

## FERDIGMALTE INTERIØRPLATER - LA DEG INSPIRERE

*Nå med  
slett vegg!*

side 17



ASTMA- OG  
ALLERGIFORBUNDET  
- gjør Norge friskere

## INNHOLDSFORTEGNELSE

**PRODUKTFAKTA HUNTONIT** 3

### PANELBORD

Symfoni ..... 6  
Kostemalt ..... 7  
Rustikk ..... 8 - 9

### HUNTONIT BASIC

#### VEGG

Skygge ..... 12 - 15  
Perle ..... 16  
Proff Vegg ..... 17  
Faspanel 3 bord ..... 18  
Faspanel 6 bord ..... 19  
Faspanel 8 bord ..... 20  
Mikrofuge ..... 21  
Antikk ..... 22  
Brannit ..... 23

#### TAK

Rullemalt ..... 24  
Kostemalt ..... 25

### HUNTONIT TEXTURE

#### VEGG

Symfoni kostemalt og lasert..... 28

#### TAK

Rullemalt ..... 29

**PRODUKTOVERSIKT** ..... 30 - 31


**TILBEHØR** ..... 32

**FARGEKODER OG GARANTI** ..... 33

**MONTERINGSANVISNING PANELBORD** ..... 34 - 35

**MONTERINGSANVISNING VEGG** ..... 36 - 37

**MONTERINGSANVISNING TAK** ..... 38



Veggplate SkyggeTerracotta



## PRODUKTFAKTA

Huntonit interiørprodukter for tak og vegg produseres i Norge - av de reneste råvarer. Panelplatene er overflatebehandlet med hele fem strøk miljøvennlig vannbasert akrylmaling med et toppstrøk vernelakk. Panelplatene har brannklasse D-s2,d0 og lyddempende effekt (lydstråleminskende kledning). Platene har en teknisk godkjenning fra SINTEF og kan brukes i REI30- og REI60- konstruksjoner. I tillegg er de både slag- og skrufaste, noe som gjør det mulig å montere f.eks. bokhyller og lamper direkte i platene. Huntonit tak- og veggplater tåler fukt og kan med fordel benyttes på vaskerom, kjøkken og bad utenfor våtsone.

Interiørplatene er motstandsdyktige mot store temperatur-svingninger og er derfor meget godt egnet til for eksempel hytter som til tider ikke er oppvarmet.

Huntonit interiørprodukter for tak og vegg egner seg godt til både nybygg og restaurering. De har not og fjær og monteres enkelt og raskt med skjult innfesting, enten på eksisterende vegg/tak eller direkte på stenderverk.



ASTMA- OG  
ALLERGIFORBUNDET  
- gjør Norge friskere



## SUNT INNEKLIMA

Huntonit interiørprodukter for tak og vegg er et rent naturprodukt som ikke gir avgassing eller utvikler lukt ved ytre påvirkning (sol, varme, fukt mm). Platene lages av rene trefibre som i en våtprosess varmes opp og presses sammen til plater. Prosessen gjøres uten tilsetning av lim som kan gi avgassing etter montering, men benytter trefibrenes eget bindestoff, lignin. Til sammenligning produseres MDF-plater med bruk av lim.

Huntonit interiørprodukter for tak og vegg er den eneste malte interiørplate som er anbefalt av Norges Astma- og Allergiforbund, har fått høyeste klasse (M1) i finsk inneklimatest og innehar det danske Inneklimatest Merket.

*Huntonit er et naturprodukt laget av trefibermasse; variasjon i farge og utseende vil forekomme. Vi anbefaler derfor at det brukes plater fra samme produksjon eller batchnummer på en vegg- eller takflate.*





## HUNTONIT PANELBORD



Panelbord Hvit

- Anbefalt av Norges Astma- og Allergiforbund
- 20 års garanti
- Et rent naturprodukt som bidrar til et sunt innelima
- Benyttes i alle rom – inkludert bad\* og vaskerom\*
- Velg mellom strukturert eller slett kostemalt overfalte
- Kan benyttes på tak og vegg – liggende eller stående
- Slitesterk og lettstelt – enkel å vaske
- Panelbordene leveres i 4 pk – lett å bære!

\*ikke våtsone




## SYMFONI PANELBORD

Panelbord med kostemalt overflate og lekker trestruktur. Panelene kan brukes liggende eller stående på vegg og i tak.

Endeskjøt i V-fas gir et pent utseende der panelbordene skal dekke lengre avstander enn 2400mm.

Du kan montere innfelte down lights i alle våre typer tak. Du kan også montere panelbord i våtrom under forutsetning av at det er normal takhøyde og god ventilasjon.

LENGDESKJØT I SKYGGE PROFIL



	Nettomål mm	Bruttomål mm	Nobb nr
Hvit	11 x 180 x 2400	11 x 200 x 2420	45405080

Nettomål må benyttes ved beregning av forbruk.

Skygge Soft Menthol på vegg og Panelbord Skygge Hvit i tak



## KOSTEMALT PANELBORD

Huntonit panelbord Skygge og Fas med kostemalt overflate passer like godt på vegg som i tak og har samme overflatestyrke som resten av våre Huntonitprodukter. Endeskjøt i V-fas gir et pent utseende der panelbordene skal dekke lengre avstander enn 2400mm. Panelbordene er tilgjengelig i to ulike bredder.

Panelbordene kan brukes liggende eller stående på vegg. De tåler fukt og kan med fordel benyttes i tak på vaskerom, bad og kjøkken under forutsetning at det er normal takhøyde og god ventilasjon. *Ved montering i skråtak, spesielt på bad, start montering øverst. Dette for å forhindre at kondens/vann renner inn i skjøten.*

Huntonit panelbord er det eneste ferdigmalte panelbord som anbefales av Norges Astma- og Allergiforbund.

### LENGDESKJØT I SKYGGE PROFIL



### ENDESKJØTEN TIL SKYGGE PROFIL



	Nettomål mm	Bruttomål mm	Nobb nr
Hvit	11 x 125 x 2400	11 x 142 x 2420	49511401
Hvit	11 x 125 x 3000	11 x 142 x 3020	51651615
Klassisk Hvit	11 x 125 x 2400	11 x 142 x 2420	52044137
Klassisk Hvit	11 x 125 x 3000	11 x 142 x 3020	53614941
Hvit	11 x 180 x 2400	11 x 200 x 2420	45405076
Hvit	11 x 180 x 3000	11 x 200 x 3020	51651577
Klassisk Hvit	11 x 180 x 2400	11 x 200 x 2420	52044160

Nettomål må benyttes ved beregning av forbruk.

### LENGDESKJØT I FAS PROFIL



### ENDESKJØTEN TIL FAS PROFIL



	Nettomål mm	Bruttomål mm	Nobb nr
Hvit	11 x 125 x 2400	11 x 142 x 2420	52132133

Nettomål må benyttes ved beregning av forbruk.

Klassisk  
hvit  
S0500-N

Klassisk hvit  
S0500-N

Hvit  
S0502-Y

Hvit  
S0502-Y



Panelbord Rustikk Lindesnes

## PANELBORD RUSTIKK

Huntonit panelbord Rustikk har trestruktur i overfalten og er tilgjengelig i 5 farger.

Bordene har en naturlig variasjon i farge og struktur som gir vegg og/eller tak et naturtro uttrykk.

- Anbefalt av Norges Astma- og Allergiforbund
- 20 års garanti, se side 35.
- Et rent naturprodukt som bidrar til et sunt inneliv
- Benyttes i alle rom – inkludert bad\* og vaskerom\*
- Slitesterk og lettstelt – enkel å vaske
- Panelbordene leveres i 4 pk - lett å bære!

\*ikke våtsone

LENGDESKJØT I RUSTIKK PROFIL



ENDESKJØT TIL RUSTIKK PROFIL









Panelbord Rustikk Færder

FARGE	NETTOMÅL MM	BRUTTOMÅL MM	NOBB NR
Lindesnes	11 x 125 x 2400	11 x 142 x 2420	53081866
Færder	11 x 125 x 2400	11 x 142 x 2420	53081976
Lillesand	11 x 125 x 2400	11 x 142 x 2420	53081995
Saltdal	11 x 125 x 2400	11 x 142 x 2420	54499597
Svalbard	11 x 125 x 2400	11 x 142 x 2420	54499601

Nettomål må benyttes ved beregning av forbruk.

### Fargevalg i type Panelbord Rustikk







# HUNTONIT BASIC

Tak- og veggplater i tradisjonell stil med rulle malt eller patentert kostemalt overflate. Jevn struktur gir et godt utgangspunkt for vakre, funksjonelle rom.

- Patentert kostemalt overflate
- Anbefalt av Norges Astma- og Allergiforbund
- Elegant og stilfullt på en, to, tre
- Et rent naturprodukt som bidrar til et sunt inneklima
- Benyttes i alle rom – gang, stue, kjøkken, soverom, bad\* og vaskerom\* forutsatt at det er normal takhøyde og god ventilasjon
- Passer til mange stilarter fra det klassiske, tradisjonelle til det mer minimalistiske og industrielle
- Huntonit takprodukter egner seg godt til bruk i våtrom
- Enkelt å male over med ren akrylmaling
- Slitesterk og lettstelt – enkel å vaske
- Veggplatene leveres i 2 pk og takplatene i 4 pk – lett å bære!

(kun Brannit vegg leveres i 4 pk) \*ikke våtsone



ASTMA- OG  
ALLERGIFORBUNDET  
*— gjør Norge Friskere*



Skygge Deep Ocean

## KOSTEMALT SKYGGE VEGGPLATE

Huntonit kostemalte veggplater type Skygge er for alle som ønsker et originalt og tidløst utseende på innvendig vegg.

Lekker kostemalt overflate, nye farger og det beste kjerne-materialet gjør Skygge veggplate til et valg for fremtiden. Leveres i 2 pk for enkelhets skyld.

Platene har 5 bord som hver er 120 mm brede. Not og fjær gir enkel og rask montering med skjult spikring, enten på en eksisterende vegg eller direkte på stenderverk.

### SKYGGE PROFIL



	Nettomål mm	Bruttomål mm	Nobb nr
Klassisk Hvit	11 x 600 x 2390	11 x 620 x 2390	49768354
Mist	11 x 600 x 2390	11 x 620 x 2390	49768422
Soft Menthol	11 x 600 x 2390	11 x 620 x 2390	49768456
Soft Eucalyptus	11 x 600 x 2390	11 x 620 x 2390	49768475
Deep Ocean	11 x 600 x 2390	11 x 620 x 2390	49774673

Nettomål må benyttes ved beregning av forbruk.




Skygge Soft Menthol




Skygge Soft Eucalyptus


*Fargepalett i  
type Skygge*




Klassisk Hvit  
S0500-N




Mist  
S3000-N



Soft Menthol  
S1706-G15Y




Soft Eucalyptus  
S5608-B78G




Deep Ocean  
S7010-B10G




Skygge Earth




Sand  
S2502-Y




Earth  
S4005-Y20R




Pepper  
S6502-R



Terracotta  
S3923-Y74R



Kveldshimmel  
S5010-R90B



Dempet sort  
S8500-N

*Fargepalett i  
type Skygge*



Skygge Hvit

## KOSTEMALT SKYGGE VEGGPLATE

### SKYGGE PROFIL



	Nettomål mm	Bruttomål mm	Nobb nr
Sand	11 x 600 x 2390	11 x 620 x 2390	49768437
Earth	11 x 600 x 2390	11 x 620 x 2390	49768494
Pepper	11 x 600 x 2390	11 x 620 x 2390	45735926
Terracotta	11 x 600 x 2390	11 x 620 x 2390	49768513
Kveldshimmel	11 x 600 x 2390	11 x 620 x 2390	57835892
Dempet sort	11 x 600 x 2390	11 x 620 x 2390	57835903
Hvit	11 x 600 x 2390	11 x 620 x 2390	42750445
Hvit	11 x 600 x 2740	11 x 620 x 2740	42750574
Hvit	11 x 600 x 3050	11 x 620 x 3050	55394080
Caffelatte	11 x 600 x 2390	11 x 620 x 2390	42750536
Frost	11 x 600 x 2390	11 x 620 x 2390	42750555
Frost*	11 x 600 x 2740	11 x 620 x 2740	42750604

\*bestillingsvare  
Minstekvantum

Nettomål må benyttes ved beregning av forbruk.



SE MONICA  
BRUKE PERLE



# KOSTEMALT PERLE VEGGPLATE

Huntonit kostemalte panelplater type Perle har et klassisk, stilfullt og elegant utseende.

Med kostemalt overflate, delikate og tidløse farger, levert i 2 pk og den reneste kjernen, er Perle kostemalt et valg du vil være tilfreds med i en årrekke.

Platene har 5 bord som hver er 120 mm brede. De har not og fjær og er raske å montere med skjult spikring, enten på en eksisterende vegg eller direkte på stenderverk.

Huntonit panelplater med glatt overflate samler lite støv og er svært lettstelte.

## PERLE PROFIL



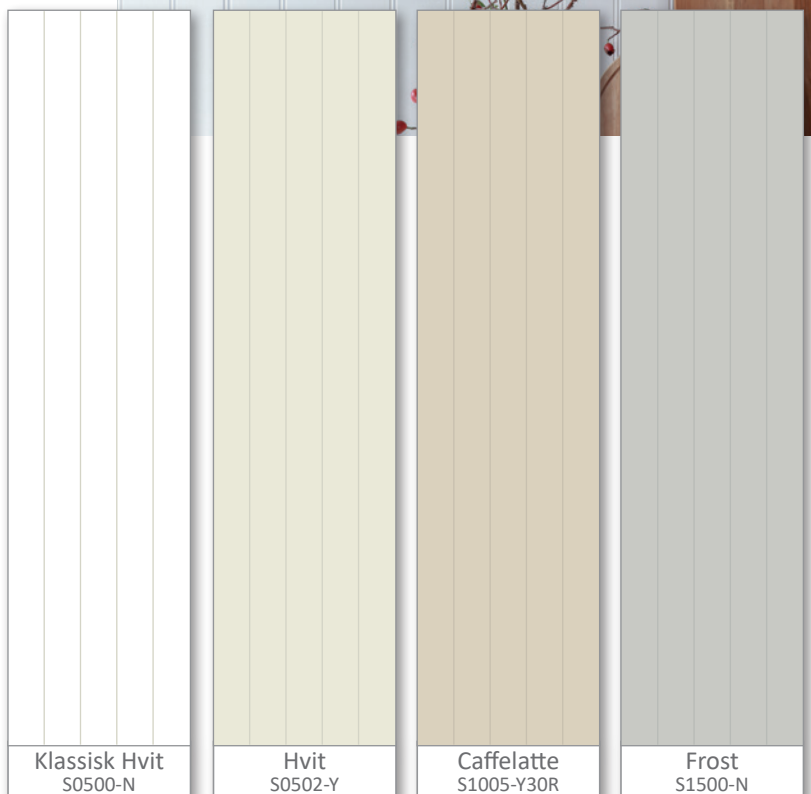
	Nettomål mm	Bruttomål mm	Nobb nr
Hvit	11 x 600 x 2390	11 x 620 x 2390	42749276
Hvit*	11 x 600 x 2740	11 x 620 x 2740	42750275
Caffelatte	11 x 600 x 2390	11 x 620 x 2390	42750203
Frost	11 x 600 x 2390	11 x 620 x 2390	42750222
Klassisk hvit	11 x 600 x 2390	11 x 620 x 2390	49768392

\*bestillingsvare  
Nettomål må benyttes ved beregning av forbruk.

Perle Hvit



*Fargene i  
type Perle*







## HUNTONIT PROFF VEGG

	Nettomål mm	Bruttomål mm	Nobb nr
Grunnet hvit	11 x 600 x 2420	11 x 620 x 2420	56820135
Grunnet hvit	11 x 600 x 2800	11 x 620 x 2800	56820154
Grunnet hvit <b>NY</b>	11 x 600 x 3050	11 x 620 x 3050	60120442

Nettomål må benyttes ved beregning av forbruk.

## Verdens første trebaserte veggplate som gir slett vegg på rekordtid!

Slette klikk-vegger som ikke trenger sparkel eller grunning. Platene er klare til å males umiddelbart etter montering og er også velegnet for tapetsering.

Verdens første trebaserte veggplate som kan monteres listefritt! Platene er både slag- og skrufaste, noe som gjør det mulig å montere f.eks. bokhyller og lamper direkte i platene. Huntonit Proff vegg er en klimaklasse 2 plate og tåler temperatur- og fuktsvingninger godt, platen er ikke avhengig av at bygget er temperert.

Enkel montering uten kubbing på vertikale/horisontale stender eller eksisterende vegg. Montering på stål-stender eller tre.

Se egen folder eller [www.huntonit.no](http://www.huntonit.no) for mer info.



Faspanel 3 bord Hvit på vegg og Panelbord Skygge i tak

# FASPANEL 3 BORD

Huntonit ferdigmalte panelplater type Faspanel 3 bord leveres med rulle malt eller kostemalt overflate.

Platene har 3 bord som hver er 200 mm bred. De har not og fjær og er raske å montere med skjult innfesting, enten på en eksisterende vegg eller direkte på stenderverk.


Huntonit veggplater med glatt overflate samler lite støv og er svært lettstelte. De er enkle å holde rene og har også den fordel at de lett kan overmales.

## V-FAS PROFIL




	Nettomål mm	Bruttomål mm	Nobb nr
Hvit rulle malt	11 x 600 x 2390	11 x 620 x 2390	29737905
Hvit rulle malt*	11 x 600 x 2740	11 x 620 x 2740	29737921
Hvit kostemalt	11 x 600 x 2390	11 x 620 x 2390	60165067
Hvit kostemalt*	11 x 600 x 2740	11 x 620 x 2740	60165068
Earth kostemalt <b>NY</b>	11 x 600 x 2390	11 x 620 x 2390	60169840
Earth kostemalt <b>NY</b>	11 x 600 x 2740	11 x 620 x 2740	60169841


\*bestillingsvare      Nettomål må benyttes ved beregning av forbruk.



Faspanel 3 bord Hvit



Hvit  
S0502-Y



Earth  
S4005-Y20R

**NYHET**

# KOSTEMALT FASPANEL 6 BORD

Huntonit kostemalt panelplate type Faspanel 6 bord har et nostalgisk, stilfullt og elegant utseende.

Panelplatene leveres i 2 pk med kostemalt overflate.

Platene har 6 bord som hver er 100 mm brede. De har not og fjær og er raske å montere med skjult innfesting, enten på en eksisterende vegg eller direkte på stenderverk.

Huntonit panelplater med glatt overflate samler lite støv og er svært lettstelte. De er enkle å holde rene og har også den fordel at de lett kan overmales.

## V-FAS PROFIL




	Nettomål mm	Bruttomål mm	Nobb nr
Hvit	11 x 600 x 2390	11 x 620 x 2390	42746283
Hvit*	11 x 600 x 2740	11 x 620 x 2740	42746302
Mist	11 x 600 x 2390	11 x 620 x 2390	54515383
Mist*	11 x 600 x 2740	11 x 620 x 2740	54515398
Alladin	11 x 600 x 2390	11 x 620 x 2390	56209822
Pilasterblå	11 x 600 x 2390	11 x 620 x 2390	56209841
Kveldshimmel	11 x 600 x 2390	11 x 620 x 2390	56209856
Dempet sort	11 x 600 x 2390	11 x 620 x 2390	56209875

\*bestillingsvare


Nettomål må benyttes ved beregning av forbruk.




Faspanel 6 bord Mist




Hvit  
S0502-Y




Mist  
S3000-N




Alladin  
S1510-R80B




Pilaster blå  
S3010-R90B



Kveldshimmel  
S5010-R90B



Dempet Sort  
S8500-N



Hvit  
S0502-Y



Frost  
S1500-N

## KOSTEMALT FASPANEL 8 BORD

Huntonit kostemalt panelplate type Faspanel 8 bord har et nostalgisk, stilfullt og elegant utseende.

Platene har 8 bord som hver er 75 mm brede. De har not og fjær og er svært enkle og raske å montere med skjult innfesting, enten på eksisterende vegg eller direkte på stenderverk.

Panelplatene leveres i 2 pk med kostemalt overflate.

### V-FAS PROFIL



	Nettomål mm	Bruttomål mm	Nobb nr
Hvit	11 x 600 x 2390	11 x 620 x 2390	42746086
Hvit*	11 x 600 x 2740	11 x 620 x 2740	42746253
Frost	11 x 600 x 2390	11 x 620 x 2390	42746234
Frost*	11 x 600 x 2740	11 x 620 x 2740	42746272

\*bestillingsvare

Nettomål må benyttes ved beregning av forbruk.



Veggplate Mikrofuge Mist



Hvít  
S0502-Y

Klassisk Hvít  
S0500-N

Frost  
S1500-N

Mist  
S3000-N

Earth  
S4005-Y20R

## KOSTEMALT MIKROFUGE

Huntonit Mikrofuge er kostemalte veggplater med diskret fuge og uten freste bord.

Mikrofugen gir platene en minimal skjøt og overflaten er sterk og kostemalt.

LENGDESKJØT  
I MIKROFUGE PROFIL



	Nettomål mm	Bruttomål mm	Nobb nr
Hvít	11 x 600 x 2390	11 x 620 x 2390	52848403
Hvít	11 x 600 x 2740	11 x 620 x 2740	52848460
Hvít*	11 x 600 x 3050	11 x 620 x 3050	55438823
Klassisk hvít	11 x 600 x 2390	11 x 620 x 2390	52848505
Klassisk hvít*	11 x 600 x 2740	11 x 620 x 2740	52848532
Frost	11 x 600 x 2390	11 x 620 x 2390	52848475
Frost*	11 x 600 x 2740	11 x 620 x 2740	52848486
Mist	11 x 600 x 2390	11 x 620 x 2390	53307285
Mist*	11 x 600 x 2740	11 x 620 x 2740	53307293
Earth NY	11 x 600 x 2390	11 x 620 x 2390	60169842
Earth NY	11 x 600 x 2740	11 x 620 x 2740	60169861

\*bestillingsvare

Nettomål må benyttes ved beregning av forbruk.



Designvegg Hole in Wall\* og Antikk veggpanel

\*se egen brosjyre for Huntonit Designvegg

## RULLEMALT ANTIKK VEGGPANEL

Huntonit Antikk veggplater uten freste bord, men med en v-fuge i skjøten. Overflaten er jevn og rullemalt. 2 paneler per pakke.

LENGDESKJØT  
I V-FAS PROFIL



Hvit  
S0502-Y

Hvit

Nettomål mm

11 x 600 x 2390

Bruttomål mm

11 x 620 x 2390

Nobb nr

29737103

Nettomål må benyttes ved beregning av forbruk.



## RULLEMALT BRANNIT

Brannhemmende tak- og veggplate.  
Huntonit Brannit er utviklet for å imøtekomme  
Brannforskriftene, Del 3 Brannvern.  
Tester ved SINTEF - Norges branntekniske  
laboratorium viser at Huntonit Brannit tilfredsstill  
kravene til kledningsklasse K10 - B-s1,d0 -  
i.h.t. NS-EN 13501-1:2007 + A1 :2009.

Med Huntonit Brannit er alt malearbeide gjort på  
forhånd. Det betyr bedre miljø på bygge-  
plassen, kortere byggetid og langt bedre økonomi.

Huntonit Brannit vegg- og takplater er lette å  
arbeide med; veggplatene har not og fjær på 2 sider  
og takplatene har not og fjær på alle 4 sider.  
Platene har meget godt spiker- og skruefeste og er  
malt med brannhemmende maling.  
Antall plater per pakke: 4 stk.

	Nettomål mm	Bruttomål mm	Nobb nr
Brannit tak hvit	11 x 600 x 1200	11 x 620 x 1220	56162937
Brannit vegg hvit	11 x 600 x 2390	11 x 620 x 2390	56162752
Brannit vegg hvit*	11 x 600 x 2740	11 x 620 x 2740	56162782

\*bestillingsvare Nettomål må benyttes ved beregning av forbruk.



*En ting er brennsikkert -  
Brannit er brannsikkert*



## RULLEMALT ANTIKK TAK

Huntonit ferdigmalte takplater type Antikk har en helt glatt overflate uten profiler eller struktur og kun en V-fuge mellom hver plate.

Takplatene monteres på tvers av eller parallelt på lekter i nybygg og ved renovering. Ved oppussing kan du spikre platene direkte på det gamle taket så lenge dette gir tilstrekkelig spikerfeste.  
4 paneler per pakke.

Huntonit ferdigmalte takplater har den samme sammenpressede kjernen og de tette skjøtene som andre Huntonitprodukter.

Du kan montere innfelte downlights i alle våre typer tak. Du kan også montere takplatene i våtrom under forutsetning av at det er normal takhøyde og god ventilasjon.



	Nettomål mm	Bruttomål mm	Nobb nr
Hvit glatt	11 x 600 x 1200	11 x 620 x 1220	29721180

Nettomål må benyttes ved beregning av forbruk.

Hvit  
S0502-Y





Brilliant takplate Klassisk hvit og Microfuge Frost




## KOSTEMALT BRILLIANT TAK

Huntonit ferdigmalte takplater type Brilliant har en kostemalt overflate med kun en V-fuge mellom hver plate.  
4 paneler per pakke.

Huntonit Brilliant kostemalt takplate leveres i Klassisk hvit og har de samme egenskapene som Antikk tak med rullemalt overflate.

	Nettomål mm	Bruttomål mm	Nobb nr
Klassisk hvit	11 x 600 x 1220	11 x 620 x 1220	56207597
Klassisk hvit	11 x 280 x 1200	11 x 300 x 1220	48632825

Nettomål må benyttes ved beregning av forbruk



Huntonit Symfoni takplate side 29



Panelbord Rustikk Færder se side 9



# HUNTONIT TEXTURE


Tak- og veggplater med inspirasjon fra naturen selv. Visuell overflate med følbart overflatestruktur gir særpreg og personlighet.

- Patentert kostemalt overflate
- Anbefalt av Norges Astma- og Allergiforbund
- Elegant og stilfullt på en, to, tre
- Et rent naturprodukt som bidrar til et sunt innelima
- Benyttes i alle rom; gang, stue, kjøkken, soverom, bad\* og vaskerom\*
- Passer til mange stilarter fra det klassiske, tradisjonelle til det mer minimalistiske og industrielle
- Huntonit takprodukter egner seg godt til bruk i våtrom, forutsatt at det er normal takhøyde og god ventilasjon
- Enkelt å male over med ren akrylmaling
- Slitesterk og lettstelt – enkel å vaske
- Veggplatene leveres i 2 pk og takplatene i 4 pk – lett å bære!

\*ta kontakt for mer info



ASTMA- OG  
ALLERGIFORBUNDET  
– gjør Norge friskere



Panelbord Rustikk Saltdal se side 9

# SYMFONI

Symfoni veggpanel 5 bord faspanel med kostemalt overflate og lekker trestruktur.



Hvit KOSTEMALT  
S0502-Y

## V-FAS PROFIL



	Nettomål mm	Bruttomål mm	Nobb nr
Hvit	11 x 600 x 2390	11 x 620 x 2390	47133955

Nettomål må benyttes ved beregning av forbruk.

## RULLEMALTE TAKPLATER

Du kan montere innfelte downlights i alle våre typer tak. Du kan også montere takplatene i våtrom under forutsetning av at det er normal takhøyde og god ventilasjon. Alle plater i hvit.

LENGDE- OG ENDESKJØT  
I V-FAS PROFIL




	Nettomål mm	Bruttomål mm	Nobb nr
Classique	11 x 280 x 1200	11 x 300 x 1220	29734407
Classique	11 x 280 x 1800	11 x 300 x 1820	29726833
Classique	11 x 600 x 1200	11 x 620 x 1220	29721297
Symfoni	11 x 280 x 1200	11 x 300 x 1220	29734431
Symfoni	11 x 280 x 1800	11 x 300 x 1820	29734449
Plankett	11 x 280 x 1200	11 x 300 x 1220	52930178
Plankett	11 x 280 x 1800	11 x 300 x 1820	43822293

Nettomål må benyttes ved beregning av forbruk.



Classique Hvit



# PRODUKTOVERSIKT

## PANELBORD



**SYMFONI (WOOD)**  
LETT TRESTRUKTUR

SKYGGE PROFIL



Hvit



**SKYGGE**  
KOSTEMALT

SKYGGE PROFIL



Klassisk hvit

Hvit



**FAS**  
KOSTEMALT

V-FAS PROFIL



Hvit



**RUSTIKK**  
LASERT

LENGDESKJØT



Lindesnes

Færder

Lillesand

Saltdal

Svalbard

## BASIC WALL



**SKYGGE**  
KOSTEMALT 5 BORD

SKYGGE PROFIL



Klassisk hvit

Mist

Soft Menthol

Soft Eucalyptus



Deep Ocean

Hvit

Pepper

Earth



Sand

Caffelatte

Frost

Terracotta



Kveldshimmel

Dempet sort



**PERLE**  
KOSTEMALT 5 BORD

PERLE PROFIL




Klassisk hvit

Hvit

Caffelatte

Frost



**MIKROFUGE**  
KOSTEMALT

MIKROFUGE PROFIL



Klassisk hvit

Hvit

Frost

Mist



Earth



**ANTIKK**  
RULLEMALT

V-FAS PROFIL




Hvit

**HUNTONIT**  
**PROFF VEGG**

**PROFF VEGG**  
GRUNNET

**PROFIL**



**FAS 3 BORD**

V-FAS PROFIL



Hvit Kostemalt

Earth Kostemalt



Hvit Rullemalt



**FAS 6 BORD**  
KOSTEMALT

V-FAS PROFIL



Hvit

Mist


Alladin



Pilaster blå

Kveldshimmel

Dempet sort



**FAS 8 BORD**  
KOSTEMALT

V-FAS PROFIL



Hvit

Frost

# PRODUKTOVERSIKT

## BASIC CEILING




**ANTIKK TAK**  
RULLEMALT



Hvit

**V-FAS PROFIL**



**BRILLIANT TAK**  
KOSTEMALT




Klassisk  
hvit

**V-FAS PROFIL**



## TEXTURE WALL



**SYMFONI (WOOD)**  
5 BORD

**V-FAS PROFIL**



Hvit

## TEXTURE CEILING



**SYMFONI**  
KOSTEMALT  
LETT TRESTRUKTUR



Hvit

**LENGDE- OG ENDESKJØT**  
I V-FAS PROFIL



**PLANKETT**  
RULLEMALT  
KRAFTIG TRESTRUKTUR



Hvit

**LENGDE- OG ENDESKJØT**  
I V-FAS PROFIL



**CLASSIQUE**  
KOSTEMALT  
STRUKTUR



Hvit

**LENGDE- OG ENDESKJØT**  
I V-FAS PROFIL



## BRANNIT OG SLETTE PLATER




**BRANNIT**  
RULLEMALT

**MIKROFUGE PROFIL**



Hvit



**STANDARD VEGGPLATE**  
GRUNNET ELLER UBEHANDLET  
SPARKELFALS



Grunnet  
hvit



Ubehandlet

	Nettomål mm	Bruttomål mm	Nobb nr
Grunnet hvit	11 x 1200 x 2390	11 x 1220 x 2390	41817784
Grunnet hvit	11 x 1200 x 2740	11 x 1220 x 2740	41817841

Nettomål må benyttes ved beregning av forbruk.


# VEGG OG TAK TILBEHØR

	<b>HJØRNEKLIPS</b> Bruker du dette hjørneklipset når du monterer panelplatene, unngår du synlige stifter i hjørnene. NB! Kun på trestendere og da 3 stk. per plate.		<b>FLIKKMALING</b> Du får flikkmalings på 20 ml flasker til å dekke over eventuelle merker etter skruer og spikre. Leveres i flere farger.		<b>MALING</b> Du får maling på 1/2 liter bokser til å male listverk i samme farge som platene.
	<b>RENOVERINGSLIST</b> Lister til bruk rundt vinduer og dører hvor det er montert et ekstra platelag (oppussing). Leveres i grunnet hvit.		<b>UTVENDIG LIST</b> Til bruk i utvendige hjørner. Lengde: 2700 x 28 x 28 mm. Leveres i grunnet Hvit, Caffelatte og Frost.		<b>HULKILLIST</b> Til bruk i innvendige hjørner. Lengde: 2700 x 12 x 12 mm. Leveres i grunnet Hvit, Caffelatte og Frost.
	<b>FLEXILIST</b> Fleksibel innvendig / utvendig hjørnelist. Foliert MDF 3,5x56 mm. Lengde 2400 mm og 3000 mm: Hvit, Klassisk hvit, Frost, Caffelatte. Lengde 2400 mm: Overmalbar, Pepper og Earth.		<b>SPESIAL UTVENDIG HJØRNELIST</b> Grunnet hvit. 19/31x19/31x2740 mm		<b>SKRUER</b> Tilpasset 11 mm ferdigmalte panelplater. Vegg: 4,2 x 35 mm. Tak: 4,2 x 25 mm
	<b>AKRYL FUGEMASSE</b> Til tetting av innvendige hjørner. 1 tube rekker til ca. 20 lm ved fuge på 3x3 mm. Leveres i flere farger		<b>FUGESETT</b> Ved fuging av hjørner tilbyr vi et fugesett som passer ypperlig til dette formålet.	⚠ Huntonit er et naturprodukt laget av tre-fibermasse; variasjon i farge og utseende vil forekomme. Vi anbefaler derfor at det brukes plater fra samme produksjon eller batchnummer på en vegg- eller takflate.	

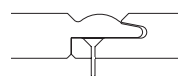
## ANDRE MONTERINGSTIPS



I innvendige hjørner kan man feste den siste platen til stenderen med monteringslim. Da slipper man i så fall klips eller spikring. Monteres siste plate mot en yttervegg med plastfolie, kan man imidlertid ikke gjøre dette. Platene kan også limes mot mur/betong (se vår mont.veiledning).



I bygg der det stilles høye krav til rengjøring, som f.eks. skoler, institusjoner og offentlige bygg, skal man benytte bunnlist som beskytter underkanten av platene. Når platene skal benyttes i våtrom, skal bunnlist brukes og platene løftes opp fra gulvet 50-70 mm.



Huntonit ferdigmalte panel- og takplater har not og fjær for skjult spikring. Skjøtene skal ikke limes. Spikeravstand 150 mm.

## EKSEMPLER PÅ RISIKOKLASSER OG BRANNKLASSER

Veiledning til teknisk forskrift: § 7-22.

Definisjoner: B – s1, d0 : Brannit

D – s2,d0: Standard 11mm Huntonit

Bygningstype	Antall etg	Brannklasse	Risikoklasse	Krav til innvendig overflate	Krav til kledning	Krav til overflate i rømningsvei
Bolig	1	BKL 1	4	D-s2,d0	K 10	B-s1,d0
Omsorgsbolig	1- 2 3 og 4	BKL 1 BKL 2	6 6	B-s1,d0 B-s1,d0	A2-s1- d0	B-s1,d0 B-s1,d0

Type	Tykkelse mm	Flatemasse kg/m <sup>2</sup>	E-modul MPa . 103
Gipsplate	13	10	3,2- 3,7
Trefiberplate	11	9,2	2,0- 2,5
Sponplate	12	8	2,0- 2,5
Gips-/sponplate	10/12	12/14	3,2- 4,5
Andre typer	10- 13	> 8	< 4

Byggdetaljer: 524.321

Tabell 351 Anbefalte lydstrålingsminskende plater.

Vær oppmerksom på at en del tradisjonelle materialer (f.eks. gipsplater) kan ha avvikende egenskaper i forhold til det som er angitt her.


OBS: trykte farger kan avvike noe fra selve produktet



#### TIPS

Du kan montere innfelte downlights i alle våre typer tak. Du kan også montere panelbord i våtrom under forutsetning av at det er normal takhøyde og god ventilasjon.

*Ved montering i skråtak, spesielt på bad, start montering øverst. Dette for å forhindre at kondens/vann renner inn i skjøten.*



## MALING OG FARGEKODER

### REN AKRYLMALING

#### GLANSGRAD 20

Klassisk Hvit	NCS S 0500-N
Hvit	NCS S 0502-Y
Caffelatte	NCS S 1005-Y30R
Frost	NCS S 1500-N
Pepper	NCS S 6502-R (spesialresept)
Soft Menthol	NCS S 1706-G15Y
Soft Eucalyptus	NCS S 5608-B78G
Deep Ocean	NCS S S7010-B10G
Earth	NCS S 4005-Y20R
Sand	NCS S 2502-Y
Mist	NCS S 3000-N
Terracotta	NCS S 3923-Y74R

#### GLANSGRAD 10

Alladin	NCS S 1510-R80B
Kveldshimmel	NCS S 5010-R90B
Pilasterblå	NCS S 3010-R90B
Dempet sort	NCS S 8500-N

Obs! Farger kan avvike på trykk. Se vareprøver hos din forhandler for korrekt gjengivelse.

### OVERMALING AV EN HUNTONIT PLATE ER EN SVÆRT ENKEL JOBB

Ønsker du å endre farge eller bare fornye veggene dine, så fortsetter du med samme gode maling som allerede er på platene.

Kjøp en 100% rein vanntynnbar akrylmaling av god kvalitet så kan du male rett på plata.

Har platene stått på vegg en stund anbefaler vi at du vasker over veggene med et salmiakkvann først, for å fjerne fett og støv.

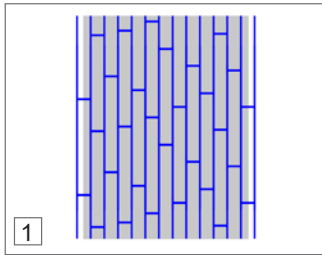
Tørk over veggene med en rein fuktig klut etterpå så du fjerner salmiakk filmen.

Malingen påføres lettest med rulle, men har du en kostemalt overflate på platene dine anbefaler vi å stryke over med en fordriver, for å opprettholde kostestrukturen.


### SÅ ENKELT KAN DET GJØRES !

# MONTERINGSVEILEDNING

## PANELBORD I TAK



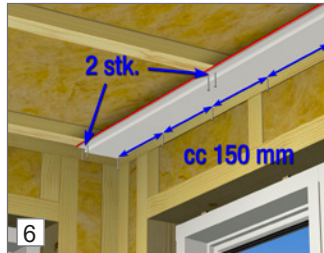
1. Fordel bredden så første og siste panelbord blir like brede.
2. Panelbordene må akklimatiseres i emballasjen to døgn i romtemperatur før montering.



3. Monteres på tvers av elektrikerlekter/bjelker med avstand max c/c 60 cm. Ved montering på eksisterende skrufast tak kan panelet festes uavhengig av lekter/bjelker. Tak uten skrufeste for spiker/skruer; finn bjelkene og fest panelet i dem.
4. Skjær til første bord etter korrekt bredde. Ved skjæring med sirkelsag skal den malte siden vende ned.



5. Første rad monteres etter snor/krittspor for å starte rett. NB: monteres med ca 10 mm avstand til alle vegger.
6. Spikeravstand er c/c 150 mm mot vegg og dobbeltspikring/skruing på hver lekt.



7. For å unngå skader på panelbordene, bruk dor når du spikrer bordene.
8. Bordene skal skjøtes på elektrikerlekte eller -bjelke og skal ikke limes.



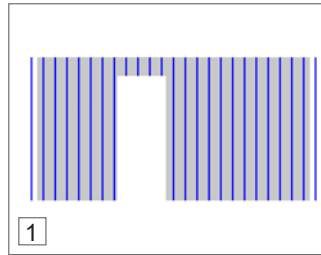
9. Resten av panelbordene monteres. Ditt nye Huntonittak er ferdig!



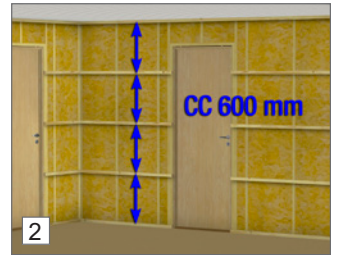
Du kan montere innfelte downlights i alle våre typer tak. Du kan også montere panelbord i våtrom under forutsetning av at det er normal takhøyde og god ventilasjon.

Ved montering i skråtak, spesielt på bad, start montering øverst. Dette for å forhindre at kondens/vann renner inn i skjøten.

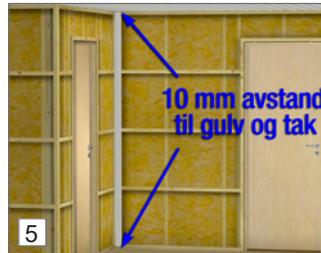
## PANELBORD STÅENDE PÅ VEGG



1. Fordel veggbredden slik at første og siste panelbord blir like brede.
2. Skal bordene monteres stående, må veggan legtes ut med horisontale lekter på max c/c 60 cm.



- 3/4. Monter kubbinger i innvendige og utvendige hjørner.




5. Første panelbord skjæres til og monteres med avstand 10 mm fra golv og tak.
6. Bruk vater slik at du får startet monteringen rett.



7. Første bord på en ny vegg bør limes med Casco superfix eller PL 400.
8. Bordene skal dobbeltspikres/skrues på hver lekt.



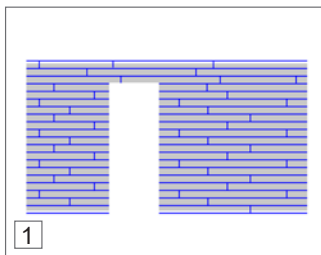
9. Flikklakk kan benyttes for å skjule eventuell toppspikring.
10. For utvendige og innvendige hjørner kan Huntonits hjørnelister benyttes.



11. Dine nye Huntonitvegger er ferdige!

# MONTERINGSVEILEDNING


## LIGGENDE PANELBORD PÅ VEGG



1

1. Fordel bredden så første og siste blir like brede.

2. Panelbordene må akklimatiseres i emballasjen to døgn i romtemperatur før montering.



2



3

3. Monteres på tvers av stendere med avstand max cc 60 cm. Ved montering på eksisterende vegger kan panelet festes uavhengig av lekker/bjelker.

4. Skjær til første bord etter korrekt bredde. Ved skjæring med sirkelsag skal den malte siden vende ned.




4



5

5. Listverk monteres

6. Dine nye Huntonitvegger er ferdige!



6



Byggma ASA arbeider hardt med sin kvalitetskontroll. Til tross for denne kvalitetssikringen kan enkelte plater med feil forekomme. Brukeren skal kontrollere platene før montering - i det vårt erstatningsansvar begrenser seg til erstatning av plater med feil. Produsenten tar forbehold om endringer av spesifikasjonene og trykkfeil.

## GARANTI

Garantien\* gir utvidede rettigheter for deg som kjøper utover det som følger av norsk lov, og innebærer ingen begrensninger i de rettigheter du som kjøper har etter norsk lov. Huntonit takplater og panelbord kan brukes i vanlige beboelsesrom og i tørrsoner i våt- og badetrom.

### GARANTIPERIODE

Garantien gjelder for leveranse av Produktene levert fra Huntonit etter 1. april 2017, og gjelder i 20 år fra leveringsdato.

### GARANTIENS OMFANG

Huntonit garanterer at Huntonits Produkter oppfyller alle krav i gjeldende norske produktspesifikasjoner og gjeldende CE-produktsikkerhetsdatablad på leveringsdatoen.

Forutsatt at kjøper kan dokumentere at alle garanti-vilkårene er oppfylt, vil Huntonit dekke materialkostnadene ved å skifte ut Produktene, samt rimelige kostnader til arbeid og materiell som står i direkte sammenheng med dette.

\*se [www.huntonit.no](http://www.huntonit.no) for full versjon

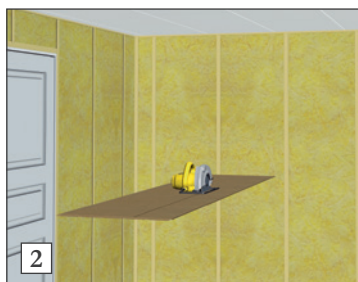


# MONTERINGSVEILEDNING



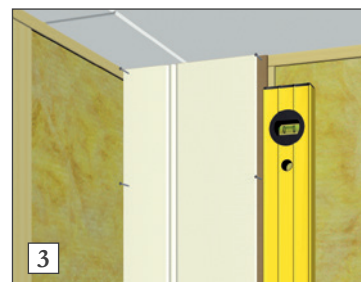
1

1) Platene må akklimatiseres 2 døgn i emballasjen i romtemperatur, og monteres umiddelbart etter at pakken er åpnet. På langsgående leker/stolper maks. c/c 600 mm. Kan også monteres på horisontale spikerlag, med maks. avstand 600 mm c/c. Ved montering på horisontale spikerlag spikres/skrues platene med 2 stk. fester per spikerlag.




2

2) 1. plate skjæres til. Ved skjæring med sirkelsag skal den malte siden vende ned.



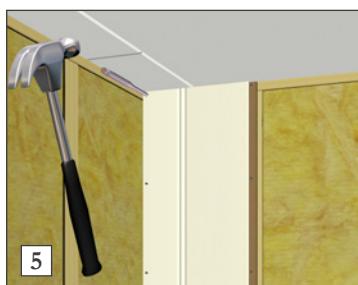
3

3) Bruk vater slik at platene blir montert rett.



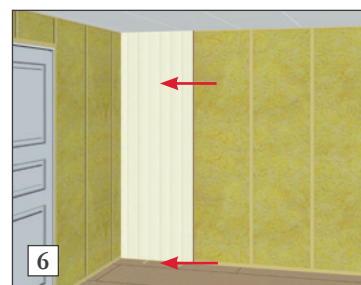
4

4) Platene monteres 10 mm fra gulv/tak – plasser gjerne 2 klosser under veggplaten for å lette monteringen.




5

5) Spikeravstand er c/c 150 mm. For å unngå skader på platen utføres siste spikerslag med dor. I hjørnet blir åpen spikring i platen skjult av siste plate som monteres. Kramper og skruer kan også benyttes.



6

6) Skjøtene skal ikke limes. Neste plate settes på plass. Veggplatene leveres med not, fjær og v-fuge for skjult spikring.



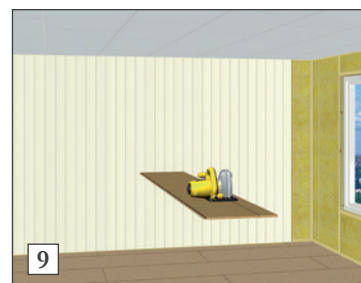
7

7) Fjærsiden på platen føres inn i noten.



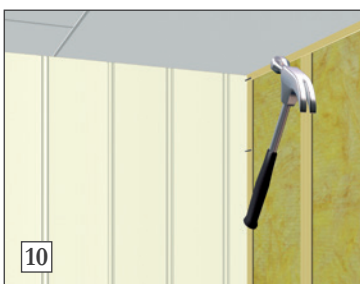
8

8) Dette gir en skjult skjøtt som ikke trenger å limes.



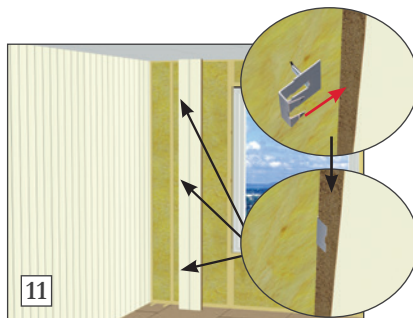
9

9) Siste plate mot neste hjørne skjæres til. Ved skjæring med sirkelsag skal den malte siden vende ned.



10

10) Platen spikres åpent i hjørnet. Dette blir skjult av første plate på neste vegg. Husk dor. Kramper og skruer kan også benyttes (se for øvrig mont.veil. M004-01-04).



11

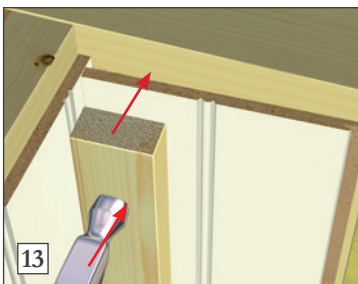
11) 1. plate i neste veggrekke skjæres til. Hjørneklips benyttes for skjult spikring i innvendig hjørne. Slå hjørneklipsen helt inn i platen. Det benyttes 3 klips per plate-høyde samt en spiker øverst og en spiker nederst i venstre hjørne i platen. Spikrene skjules av gulv- og taklist.



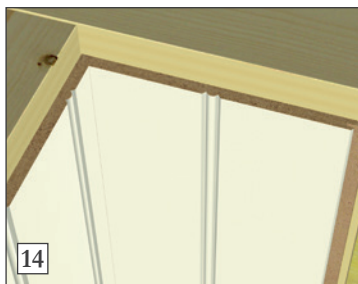
12

12) Platen plasseres tett inn i hjørnet og bankes på plass ved hver hjørneklips.

# MONTERINGSVEILEDNING



13) Bruk en lekte mellom hammeren og platen til å slå på.



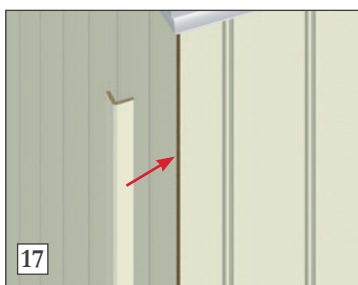
14) Pass på at platen bankes helt inn.



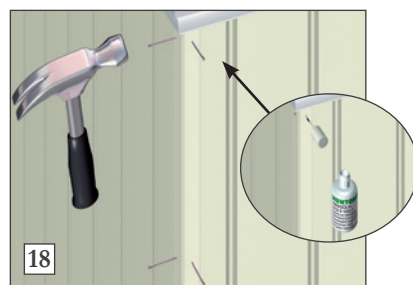
15) Platen spikres så i spikerleppen. Inne i hjørnet spikres platen synlig med dykkstift (håndspikring). Bunn og topp kan spikres på vanlig måte. Man bruker flikkmalingen (i org.fargen) til å male hodene på de synlige dykkstiftene. Bruk kosten som sitter i korken på flikkmalingsflasken (se bildet under).



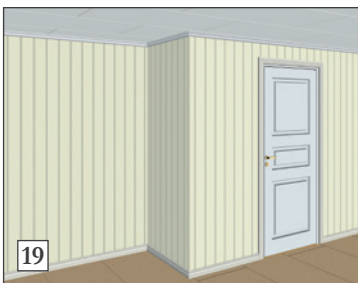
16) Resten av platene monteres på samme måten.




17) Ved utvendige hjørner benyttes hjørnelist.



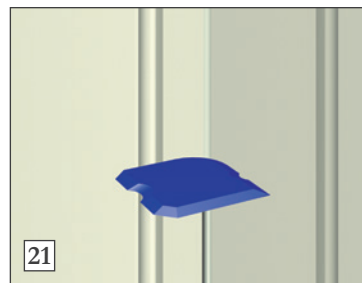
18) Denne stiftes på plass med avstand c/c 300 mm. Stiftene kan skjules med flikkmaling. Flikkmaling leveres i originalfarger for å skjule spiker og utbedre små skader i platene. Flikkemaling bør utføres svært forsiktig da overflatestrukturen blir forskjellig fra ferdigmalt struktur på platen.



19) Dette gir et perfekt, utvendig hjørne. Den utvendige hjørnelisten kan også limes på.



20) Vi kan levere Akryl Fugemasse i originalfarger til innvendige hjørner ved behov.



21) Vi kan også levere fugesett som gir deg en perfekt fuge i innvendige hjørner.



22) Vi kan tilby renoveringslist (foring/gerikt) til bruk rundt vinduer og dører, der det monteres et ekstra platelag direkte på eksisterende plater/panel under oppussing.

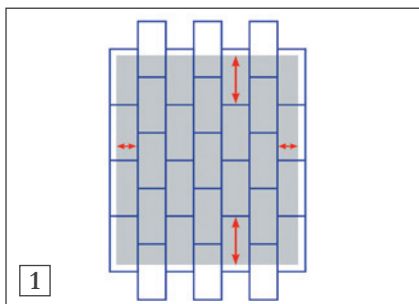


23) Akrylmaling i 0,5 liter kan leveres i originalfarger til å male lister i samme farge som platene.

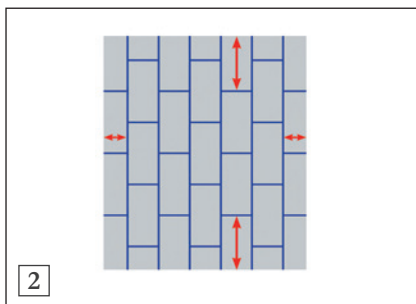


24) Platene leveres i mange typer og farger, og med tilbehør som gjør jobben enklere og resultatet mer profesjonelt. Med Huntonit ferdigmalte veggplater har du mange muligheter for et spennende og stilrent interiør.

# MONTERINGSVEILEDNING



1) Platene må akklimatiseres 2 døgn i emballasjen i romtemperatur, og monteres umiddelbart etter at pakken er åpnet. En målsatt tegning lages før montering for beregning av forbruk av takplater.




2) Prinsippet for tegningen viser også hvordan man får den beste løsningen av mønster på taket og hvordan platene må tilpasses før montering. Det bør holdes en avstand mot vegger og faste punkter på 7-10 mm.



3) Montering skjer vanligvis på langsgående elektrikerlekker med avstand c/c 60 cm. Alle frie platekanter skal understøttes. Ved montering av smalere takplater, må lekkeavstanden justeres slik at de passer til bredden av takplatene.



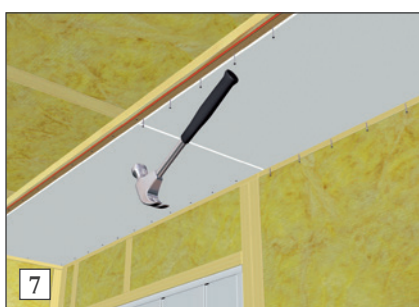
4) Første plate i første platerad tilskjæres iflg. tidligere tegning, og ved skjæring med sirkelsag skal den malte siden vende ned.



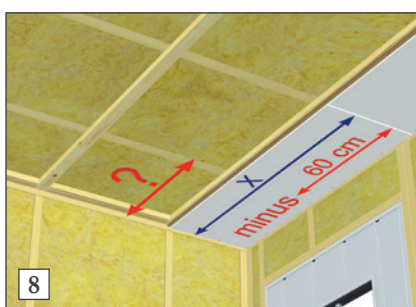
5) Første platerad monteres etter snor. Spikeravstand er c/c 150 mm.  
NB: platene monteres 10 mm fra alle vegger.



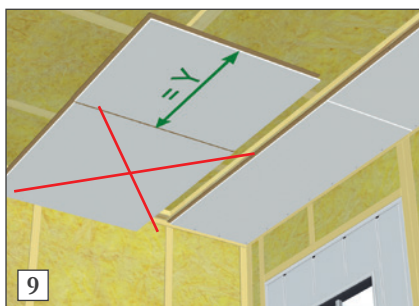
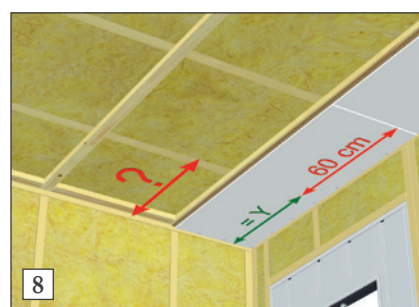
6) For å unngå skader på platen utføres siste spikerslag med dor. Kramper og skruer kan også benyttes på platen.



7) Skjøtene skal ikke limes. Spikeravstand er c/c 150 mm. For å unngå skader på platen utføres siste spikerslag med dor. Kramper og skruer kan også benyttes (se mont.veil. M005-08-04).



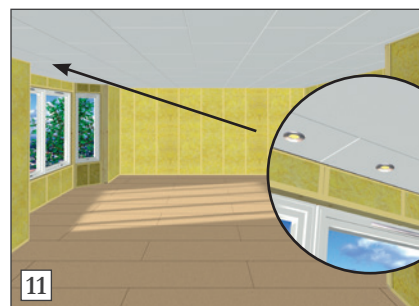
8) For å finne lengden på første plate i andre platerad tar man lengden på første plate i første platerad minus 60 cm.



9) Dette måles og merkes av på den første platen i andre platerad. Den overskytende delen skjæres av. Ved skjæring med sirkelsag skal den malte siden vende ned.




10) Resten av plateradene monteres på samme måte, og taket er ferdig.



11) Takplatene er tilpasset bruk av downlights. Stil og muligheter er mange med utvalget av strukturer og dimensjoner. Med Huntonit ferdigmalt takplater har du mange muligheter til å få et flott tak (Vedr. downlights, se NBI 543.615).

**!** Byggma ASA arbeider hardt med sin kvalitetskontroll. Til tross for denne kvalitets sikringen kan enkelte plater med feil forekomme. Brukeren skal kontrollere platene før montering - i det vårt erstatningsansvar begrenser seg til erstatning av plater med feil. Produsenten tar forbehold om endringer av spesifikasjonene og trykkfeil.

Du kan montere innfelte downlights i alle våre typer tak. Du kan også montere panelbord i våtrom under forutsetning av at det er normal takhøyde og god ventilasjon.



GRUNNET ELLER UBEHANDLET

# STANDARD VEGGPLATE

Huntonit grunnet eller ubehandlet veggplate har en helt glatt overflate uten profiler eller struktur, men en sparkelfals for sparkling av skjøtene. Egner seg best for tapetsering.

	Nettomål mm	Bruttomål mm	Nobb nr
Grunnet hvit	11 x 1200 x 2390	11 x 1220 x 2390	41817784
Grunnet hvit	11 x 1200 x 2740	11 x 1220 x 2790	41817841

Nettomål må benyttes ved beregning av forbruk.



Standard, grunnet hvit



# HUNTONIT

Huntonit AS - Postboks 21, 4701 Vennesla - Tlf: 38 13 71 00 - byggma@byggma.no - www.huntonit.no



ASTMA- OG  
ALLERGI FORBUNDET  
*gjør Norge trykkesikkert*

