

EPD-referanse: NEPD-3413-2026-EN







ECOproduct metode: v5.3

## AS Rockwool

Byggisolasjon densitet  $\leq 55 \text{ kg/m}^3$  og  $R=1$

Vurderingen er gyldig til 23.03.2027 forutsatt publisert på [www.byggeportalen.no/EcoProduct](http://www.byggeportalen.no/EcoProduct)  
Denne rapporten er gyldig t.o.m. 31.12.2025.

Nr. 7354

 <b>Inneklima</b> Emisjoner av gasser 5 <input type="checkbox"/>	 <b>Energi</b> Energiforbruk 5 <input type="checkbox"/>	 <b>Ressursbruk</b> Råmaterialressurs 3 <input type="radio"/>
 <b>Helse- og miljø</b> Innhold av helse- og miljøfarlige stoffer 1 <input type="radio"/>	 <b>Drivhuseffekt</b> Globalt oppvarmingspotensial (GWP) 3 <input type="radio"/>	 <b>Sirkulærøkonomi</b> Egnethet for gjenvinning 7 <input type="triangle-up"/>

**Produsent:** AS Rockwool

**Generisk produkt:** Steinull

**Produktgruppe:** Isolasjonsmaterialer

**Antatt teknisk levetid:** 60 år

**Fuktbestandighet:** Påvirkes ikke

**Renholdsvennlighet:** Ikke aktuelt

**Referanseverdi GWP:** 1,6 kg/m<sup>2</sup> for  $R=1$  <sup>1)</sup>

**Bygningdeler:**

225 Brannbeskyttelse av bærende konstruksjoner

231 Bærende yttervegger

232 Ikke-bærende yttervegger

241 Bærende innervegger

242 Ikke-bærende innervegger

251 Frittstående dekker

254 Gulvsystemer

**Fordeling av energiforbruk brukt som råmateriale:**

48,8 % fornybar primærenergi

51,2 % ikke fornybar primærenergi

**Biogent karboninnhold:**

,11 kg biogent karbon er lagret i produktet

Dette produktet kvalifiserer ikke til å samle poeng for MAT02 i BREEAM-NOR teknisk manual v6.0/6.1

<sup>1)</sup> Referanseverdien for drivhuseffekt baseres bl.a. på øvrige produkter innen samme produktgruppe registrert i ECOproduct-databasen. Denne justeres 31.12. hvert år og kan påvirke karakteren for globalt oppvarmingspotensial påfølgende år.

ECOproduct vurderer byggevarenes faktiske klima- og miljøbelastning innen ovennevnte områder, basert på en produktspesifikk miljødeklarasjon (EPD) i henhold til ISO 14025 og NS-EN 15804.

Byggevaren rangeres på en skala fra 1-8 innen hver av disse miljøområdene, hvor 1 er best. Grønt, hvitt og rødt symbol vises i tillegg til karakterene for å visualisere vurderingen.

Rangering:

- 1 Utmerket
- 2 God
- 3 Gjennomsnittlig til god
- 4 Gjennomsnittlig
- 5 Tilgrensende gjennomsnittlig
- 6 Marginalt gjennomsnittlig
- 7 Dårlig
- 8 Svært dårlig (eller ufullstendig)