

FOCUS

MDF veggplater og panelbord

MDF VEGGPLATER OG PANELBORD

B-71-01.25

RASK MONTERING OG FLOTT RESULTAT



huntonit.no

member of

BYGGMA
group

FOCUS MDF

KOSTEMALT OVERFLATE

Focus sortimentet består av Focus MDF Skygge, Perle, Faspanel 6 bord og Panelbord.

Alle produktene leveres med patentert kostemalt overflate.

Fargene som tilbys i vårt standard-sortement er Hvit, Caffelatte og Frost, med noe variasjon mellom produktene.

Ønsker du en umalt variant, leverer vi dette i Skygge og Perle.



Focus MDF Skygge Klassisk Hvit



FOCUS MDF

FASPANEL 6 BORD


Klassisk profilerte veggplater med et originalt og tidløst utseende til innvendig vegg. Platene leveres med kostemalt overflate i fargene Hvit eller Frost.

Focus MDF Faspanel 6 bord i fargen Dempet Sort


Focus MDF Faspanel 6 bord Hvit	11x620x2390mm	Nobb nr 30345680
Focus MDF Faspanel 6 bord Hvit*	11x620x2740mm	Nobb nr 30345722
Focus MDF Faspanel 6 bord Frost	11x620x2390mm	Nobb nr 45377863
Focus MDF Faspanel 6 bord Frost*	11x620x2740mm	Nobb nr 45377878
Focus MDF Faspanel 6 bord Dempet Sort	11x620x2390mm	Nobb nr 56209905

*bestillingsvare


Merk: av trykktekniske årsaker avviker fargene i dekoroversikten noe fra selve produktet.



Hvit
S0502-Y



Frost
S1500-N



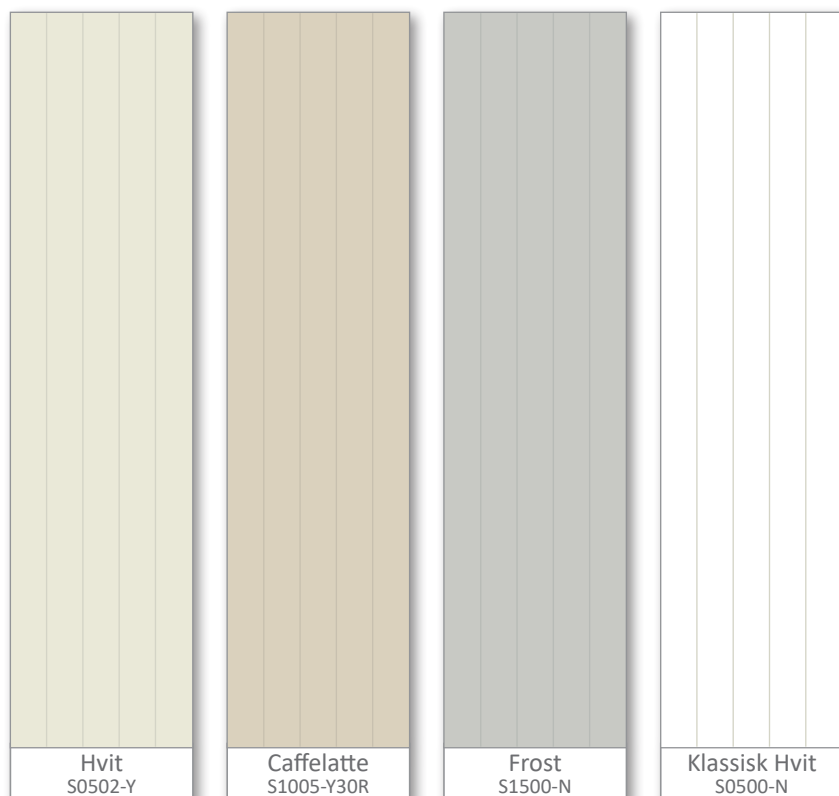

Dempet Sort
S8500-N

FOCUS MDF SKYGGE KOSTEMALT VEGGPLATE

Klassisk profilerte veggplater med et originalt og tidløst utseende til innvendig vegg. Platene leveres med kostemalt overflate.

Focus MDF Skygge Hvit	11x620x2390mm	Nobb nr 44120156	NCS S 0502-Y
Focus MDF Skygge Hvit*	11x620x2740mm	Nobb nr 44120213	NCS S 0502-Y
Focus MDF Skygge Caffelatte	11x620x2390mm	Nobb nr 44120160	NCS S 1005-Y30R
Focus MDF Skygge Frost	11x620x2390mm	Nobb nr 45377882	NCS S 1500 N
Focus MDF Skygge Frost*	11x620x2740mm	Nobb nr 45377897	NCS S 1500 N
Focus MDF Skygge Klassisk Hvit	11x620x2390mm	Nobb nr 51260595	NCS S 0500-N
Focus MDF Skygge Earth	11x620x2390mm	Nobb nr 51260614	NCS S 4005-Y20R
Focus MDF Skygge Pepper	11x620x2390mm	nobb nr 51260625	NCS S 6502-R (spesialresept)
Focus MDF Skygge Alladin	11x620x2390mm	nobb nr 56209886	NCS S 1510-R80B
Focus MDF Skygge Pilasterblå	11x620x2390mm	nobb nr 56209894	NCS S 3010-R90B


*bestillingsvare




Merk: av trykktekniske årsaker avviker fargene i dekoroversikten noe fra selve produktet.




Focus MDF ferdigmalt veggplate, Skygge Earth




Earth
S4005-Y20R



Pepper
S6502-R



Alladin
S1510-R80B



Pilaster blå
S3010-R90B




Focus MDF ferdigmalt veggplate type Perle hvit


FOCUS MDF

PERLE KOSTEMALT VEGGPLATE


Elegant profilerte veggplater i tre
lekre farger for tradisjonsrike og vakre
vegger. Veggplatene leveres med
kostemalt og slitesterk overflate.



Hvit
S0502-Y



Caffelatte
S1005-Y30R



Frost
S1500-N

Focus MDF Perle Hvit
Focus MDF Perle Hvit*
Focus MDF Perle Caffelatte
Focus MDF Perle Frost
*bestillingsvare

11x620x2390mm
11x620x2740mm
11x620x2390mm
11x620x2390mm

Nobb nr 44120141
Nobb nr 44120186
Nobb nr 44120118
Nobb nr 45377901

UMALTE VEGGPLATER


Perle

Focus MDF umalte veggplater type Perle gir deg det elegante utseendet til de originale veggpanelene. De bringer en følelse av den klassiske, norske byggestilen som gir harmoni og ro til sine omgivelser.

Platene har 5 bord som sammen med profilen er 120 mm brede pr stk. Platene har dekkbredde 620 mm.

Focus MDF Perle umalt i 11x620x2390mm Nobb 29624970

Focus MDF type Perle 5 bord:



Umalt

Skygge

Focus MDF umalte veggplater type Skygge er et originalt og tidløst utseende på en innvendig vegg. Produktet gir deg stilfulle og tidløse vegger som lett kan males i ønsket farge.

Platene har 5 bord som sammen med profilen er 120 mm brede pr stk. Platene har dekkbredde 620 mm.

Focus MDF Skygge umalt i 11x620x2390mm Nobb 29624988

Focus MDF type Skygge 5 bord:



Umalt

Maling

For å oppnå det beste resultatet med Focus MDF umalte veggplater Perle og Skygge anbefaler vi at det brukes en acrylmaling av god kvalitet.

Om man får tapetlim på malte plater, skal limet umiddelbart tørkes bort med en fuktig klut. Om dette ikke gjøres, kan

malingen etter en tid løsne fra platen. Acrylmaling anbefales også ved overmaling av våre ferdigmalte MDF plater.

Akklimatisering

Focus MDF plater skal akklimatiseres og luftes i 2-3 dager før monteringen.

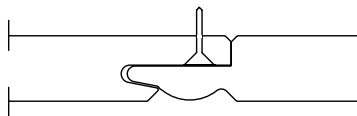
Lagring

Platene lagres på tørt og fast underlag.

Kondisjonering

Støpe- og pussearbeider må være avsluttet og bygget må være oppvarmet og ventilert før Focus MDF veggplater monteres. Romtemperaturen bør være over 18°C og luftfuktigheten mellom 40 og 70 %.

Detalj skjøteløsninger



Not og fjær med skjult spikring

Platene leveres med not og fjær på langsiden. Spikeravstand 150 mm i spikerfalsen og i bunn og topp. Platene kan også monteres på horisontale spikerslag. Husk kubbing mot innvendig og utvendig hjørner samt kubbing mot dør og vindu. Maks avstand mellom spikerslag er 600 mm c/c. Det spikres med 2 spiker/kramper på hvert spikerslag. På ubehandlede plater anbefales det å male fjæra før montering.

SPESIFIKASJONER: Focus MDF malte og umalte veggplater

Format/bruttomål: 11 x 620 x 2390 mm

Byggemål/nettomål: 11 x 600 x 2390 mm

Antall plater per pall: 56 plater, netto 83 m² - Vekt: 746 kg

Montering: På langsgående lekter/stolper maks c/c 600 mm. Kan også monteres på horisontale spikerslag, med maks avstand 600 mm c/c. Ved montering på horisontale spikerslag spikres/skrues platene med 2 stk. fester per spikerslag.

Festemateriell: **Spiker:** 17/35 galvanisert firkant c/c 150 mm. **Kramper:** Benlengde min. 35 mm, 10 mm rygg, c/c 150 mm *NB! Ryggen må ligge i plan med overflaten). **Skrues:** Bk F35 4,2 x 35 mm eller tilsvarende. **Lim på betong:** "Spikerslag" c/c 600 mm av Casco Superfix eller tilsvarende.

Spiker på betong: Spikerplugg type Fisher N5 x 30Z eller tilsvarende.

NB! Nettomål er lysmål. Bruttomål er med not og fjær.

VEGG OG TAK TILBEHØR


Montering av Focus MDF panel- og takplater utføres enkelt med tilbehør fra Huntonit.

	HJØRNEKLIPS Bruker du dette hjørneklipset når du monterer panelplatene, unngår du synlige stifter i hjørnene. NB! Kun på trestendere og da 3 stk. per plate.		FLIKKMALING Du får flikkmalning på 20 ml flasker til å dekke over eventuelle merker etter skruer og spikre. Leveres i flere farger.		MALING Du får maling på 1/2 liter bokser til å male listverk i samme farge som platene.
	KOMBILIST Lister til bruk rundt vinduer og dører hvor det er montert et ekstra platelag (oppussing). Leveres i grunnet hvit.		UTVENDIG LIST Til bruk i utvendige hjørner. Lengde: 2700 x 28 x 28 mm. Leveres i alle farger.		INNVENDIG LIST Til bruk i innvendige hjørner. Lengde: 2700 x 12 x 12 mm. Leveres i alle fargene.
	MDF KOMBILIST Fleksibel innvendig / utvendig hjørnelist. Foliert MDF 3,5x28mm. Lengde 2400mm og 3000mm: Hvit, Klassisk hvit, Frost, Caffelatte. Lengde 2400 mm: Pepper og Earth.		SKJØTELIST TO-DELT Hvit. Lengde 2400 mm		SKRUER Tilpasset 11 mm ferdigmalte panelplater. Vegg: 4,2 x 35 mm. Tak: 4,2 x 25 mm
	AKRYL FUGEMASSE Til tetting av innvendige hjørner. 1 tube rekker til ca. 20 lm ved fuge på 3 x 3 mm. Leveres i flere farger		FUGESETT Ved fuging av hjørner tilbyr vi et fugesett som passer ypperlig til dette formålet.		

ANDRE MONTERINGSTIPS



I innvendige hjørner kan man feste den siste platen til stenderen med monteringslim. Da slipper man i så fall klips eller spikring. Monteres siste plate mot en yttervegg med plastfolie, kan man imidlertid ikke gjøre dette. Platene kan også lime mot mur/betong (se vår mont.veiledning).



I bygg der det stilles høye krav til rengjøring, som f.eks. skoler, institusjoner, offentlige bygg, etc., kan man benytte bunnlist som beskytter underkanten av platene. Denne løsningen brukes når platene skal løftes opp fra gulvet f.eks. 50 mm.

MONTERING:

Se www.huntonit.no/focus for detaljert monteringsanvisning



Platene må akklimatiseres 2 døgn i emballasjen i romtemperatur, og monteres umiddelbart etter at pakken er åpnet. Platene monteres på stenderverk med avstand c/c 600 mm. Taket er normalt ferdig-platet. Begynn monteringen fra venstre hjørne.

PRAKTISK OG HOLDBART FOCUS MDF PANELBORD

MDF Panelbord har en patentert kostemalt struktur i overflaten, som gjør dem enda finere å se på.

Panelbordene kan benyttes stående og liggende på vegg. Samme friheten har du i taket. Lekker kostemalt overflate og flotte skjøter gir et eksklusivt utseende. Skjøtene er bearbeidet slik at de ikke åpner seg ved krymping.

Lett å håndtere med 4 bord pr pakke og enkel montering. Når montering er avsluttet - er taket ferdig!

Focus MDF Panelbord Skygge



NB! Netto og bruttomål for beregning av forbruk:

Innhold pr pakke à 4 bord:

Brutto: lengde 2420: 1,37m² - lengde 3020: 1,715m²

Netto: lengde 2420: 1,2m² - lengde 3020: 1,46m²

Innhold pr pall à 56 pakker:

Brutto: lengde 2420: 77,0m² - lengde 3020: 95,2m²

Netto: lengde 2420: 64,96m² - lengde 3020: 81,2m²

Husk at not og fjær vil bli skjult ved montering.

Se nettomål for monteringsflate.

Focus MDF Panelbord Skygge

(Netto: 11x123x2370mm)

11x140x2390mm

Nobb nr 55448377

Focus MDF Panelbord Skygge

(Netto: 11x123x3610mm)

11x140x3630mm

Nobb nr 55448415

Grunnet forskjellige malingsteknikker vil overflatene på Focus MDF panelbord og Huntonit Panelbord fremstå forskjellig.



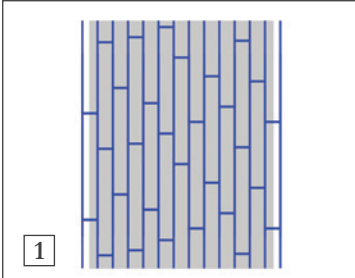
Focus MDF Panelbord hvit både i tak og på vegg



Focus MDF Panelbord hvit i tak, Huntonit Faspanel 3 bord hvit på vegg

MONTERINGSVEILEDNING

MDF PANELBORD I TAK




1. Fordel bredden så første og siste takbord blir like brede.



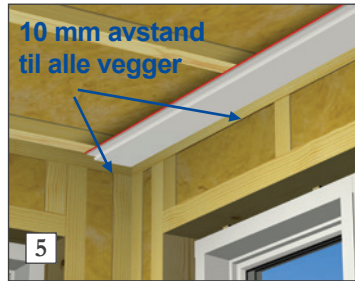
2. Panelbordene må avklimatiseres i emballasjen to døgn i romtemperatur før montering.



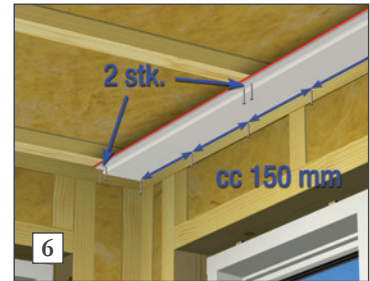
3. Montering skal skje på tvers av elektrikerlekker/bjelker med avstand cc60 cm




4. Skjær til første bord etter korrekt bredde. Ved skjæring med sirkelsag skal den malte siden vende ned.



5. Første rad monteres etter snor/krittsnor/laser for å starte rett.



6. Innfestningsavstand er cc150mm mot vegg og dobbeltspikring/skruing på hver lekt.



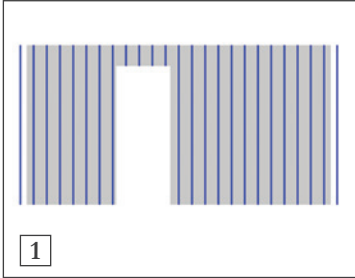
8. Bordene kan skjøtes vilkårlig og skal ikke limes.



9. Resten av panelbordene monteres. Ditt nye Focus tak er ferdig!

MONTERINGSVEILEDNING


MDF PANELBORD STÅENDE PÅ VEGG



1. Fordel veggbredden slik at første og siste panelbord blir like brede.



2. Panelbordene må avklimatiseres i emballasjen to døgn i romtemperatur før montering.



2. Skal bordene monteres stående, må veggens lektes ut med horisontale lekter på cc60cm.



3. Monter kubbinger i innvendige og utvendige hjørner samt mot dører og vinduer.



5. Første panelbord skjæres til og monteres med avstand 10mm fra golv og tak. Husk vater.



7. Første bord på en ny vegg bør limes til hjørnestender med Casco superfix eller PL 400.



8. Bordene skal dobbeltspikres/skrues på hver lekt.



10. For utvendige og innvendige hjørner kan Huntonit's hjørnelister benyttes.




11. Dine nye Focus vegger er ferdige!



Panelbord i tak og faspanel 3 bord i fargen hvit på vegg

Focus skygge i fargen Frost





FOCUS

MDF veggplater og panelbord
Huntonit AS
Postboks 21, 4701 Vennesla
Tlf.: +47 38 13 71 00
Faks: +47 38 13 71 81
e-post: byggma@byggma.no
www.byggma.no

B71 - 4.000x, trykke: Kai Hansen