



Eik, ask eller furu
– et uttrykk for din personlige stil





A photograph of a baby's feet standing on a light-colored wooden floor. The baby is wearing light blue pants. The floor is made of wide, light-colored wooden planks with visible grain and knots. The lighting is soft and even.

Et ekte tregulv er mer enn bare et gulv

Massive tregulv er en ren nytelse. Kvaliteten syns, høres og føles – de vakre tegningene og de vekslende nyansene, treets naturlige lyddemping og den varme, herlige følelsen under bena når du går over gulvet. Kvaliteter du bare finner i et massivt, ekte tregulv. Samtidig er ingen gulvbord like, siden hvert tre er unikt. Voksested, jordsmonn, vær og vind, treets alder – alt setter sitt preg på hvert enkelt gulvbord.

Skjønnheten og følelsen i nøye utvalgt tre er uslåelig. Derfor produserer vi kun massive tregulv.

Ingen kompromisser. Kun det aller beste.





SOFTPINE SAND
SOFTPINE SAND

SOFTPINE

– et klassisk og vakkert furugulv

SOFTPINE og **SEMISOFTPINE** er tradisjonelle svenske furugulv på sitt beste. Både **SOFTPINE** og **SEMISOFTPINE** egner seg godt for hjemmemiljøer og er utrolig behagelige å gå på. **SOFTPINE** har en jevn, lys karakter, mens **SEMISOFTPINE** har flere kvister og et litt livligere uttrykk.



SEMISOFTPINE DOLOMIT
SEMISOFTPINE DOLOMIT

HARDPINE

– for tøffe tak

HARDPINE er et klassisk svensk tregulv som minner om gammeldagse skuregulv. Hvert bord er strukturbørset, slik at bare den harde vinterveden er igjen i overflatesjiktet. Dermed er **HARDPINE** bedre rustet for daglige påkjenninger.


Gulvet fungerer like bra i livlig hjemmemiljø som i offentlige miljøer med mange besøkende og stor slitasje.



HARDPINE SAND



HARDPINE PYRIT



HARDPINE DOLOMIT



HARDPINE ONYX



HARDPINE AMBER




HARDPINE GRANITE

BARONOAK

– eleganse av toppkvalitet

BARONOAK har diskre tegninger, sparsomme fargeskiftninger og er nesten helt kvistfritt. Det gir et svært eksklusivt og elegant uttrykk. Ganske enkelt den beste kvalitet eik kan ha.



BARONOAK MILK



BARONOAK HONEY

NOBLESSEOAK

– klassisk vakkert

NOBLESSEOAK er et tradisjonelt eikegulv med eiketreeets typisk varme karakter – vakre tegninger, harmoniske fargeskiftninger og et variert innslag av kvister. Et klassisk eikegulv – vakkert å se på og herlig å gå på.



NOBLESSEOAK HONEY

ARTISTOAK

– spennende karakter

Fra vårt store sortiment av eik velger vi ut de aller mest spennende bordene til **ARTISTOAK**. Kraftige tegninger, tydelige fargeskiftninger og livlige kvister gir gulvet en sterk karakter. **ARTISTOAK** er strukturbørstet, noe som framhever tegningene og gir en hardere overflate.



ARTISTOAK COFFEE



ARTISTOAK MILK



ARTISTOAK HONEY




ARTISTOAK COGNAC

BARONASH

– så eksklusivt som et gulv kan bli

Ask er et lyst, slitesterkt og hardt treslag, faktisk like hardt som eik. **BARONASH** er vårt mest eksklusive askegulv, med jevne, elegante tegninger, svake fargeskiftninger og sparsomt med kvister. Askens varme karakter gir rommet et lyst og rolig uttrykk.



BARONASH TIN




BARONASH COPPER



NOBLESSEASH TIN



NOBLESSEASH COPPER



NOBLESSEASH TITAN





















NOBLESSEASH

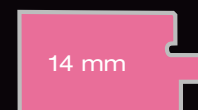
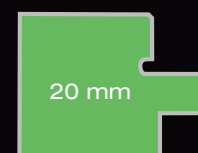
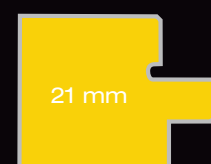
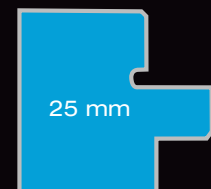

– klassisk eleganse

NOBLESSEASH er et tradisjonelt askegulv med tydelige tegninger, sparsomt med kvister og livlige fargeskiftninger fra hvitt til varme, mørkebrune nyanser. I likhet med andre askegulv er det svært hardt og slitesterkt.

NOBLESSEASH fås også med strukturbørstet overflate – **NOBLESSEASH TITAN**.

Produktoversikt

	Bredde i mm [tykkelse, se fargekoding]	114	137	159	183
	SOFTPINE SAND		● ●	●	● ●
	SOFTPINE DOLOMIT		● ●	●	● ●
	SEMISOFTPINE DOLOMIT	● 113	●		
	HARDPINE SAND		● ●	●	● ●
	HARDPINE AMBER		● ●	●	● ●
	HARDPINE GRANITE		● ●	●	● ●
	HARDPINE DOLOMIT		● ●	●	● ●
	HARDPINE PYRIT		● ●	●	● ●
	HARDPINE ONYX		● ●	●	● ●
	BARON OAK MILK		●		
	BARON OAK HONEY		●		
	NOBLESSE OAK HONEY		●		
	ARTIST OAK MILK	●	●		
	ARTIST OAK HONEY	●	●		
	ARTIST OAK COGNAC	●	●		
	ARTIST OAK COFFEE	●	●		
	BARONASH TIN		●		
	BARONASH COPPER		●		
	NOBLESSEASH COPPER		●		
	NOBLESSEASH TIN		●		
	NOBLESSEASH TITAN		●		



DalaFloda har også ubehandlede furugulv med samme dimensjoner som SOFTPINE og SEMISOFTPINE.



Bra å vite om tregulv

Før du bestiller gulvet

I tillegg til å velge treslag og farge er det også andre ting du må ta stilling til før du bestemmer deg for et gulv.

Hvor skal gulvet monteres? Hjemme i kjøkkenet, i gangen, på soverommet eller kanskje i et offentlig miljø med stor slitasje? En enkel regel er at jo hardere slitasje gulvet utsettes for, desto hardere treslag skal du velge.

Tre er et levende materiale, og kvister er et naturlig fenomen som gir hvert gulv et unikt utseende. Tre tilpasser seg det eksisterende klimaet og oppnår et visst fuktighetsinnhold i forhold til klimaet i rommet. Som en konsekvens av endringer i klima og fuktighet vil gulvet krympe og svulle noe.

En annen viktig faktor er hvilket underlag gulvet skal legges på – betong, bjelker, sponplater eller over et eksisterende gulv?

Forskjellige underlag krever forskjellige løsninger og tykkelser på gulvet som skal legges. I noen tilfeller kan det også være behov for fuktspærre. På vår hjemmeside dalafloa.com finner du all informasjon du trenger for å velge riktig gulv og montere det. Du får selvsagt også informasjon i butikken der du bestiller gulvet. Ta kontakt med Fritzøe Engros for nærmeste forhandler.

Vanlige spørsmål og svar

1. Kan jeg kombinere gulv fra DalaFloda med gulvvarme?

Ja, det går utmerket hvis de rette forutsetningene er til stede. Fra vår hjemmeside kan du laste ned monteringsanvisninger, samt gulvbransjens håndbok «Trægolv på golvvärme». Husk at gulvet må festes til underlaget hvis det skal monteres over gulvvarme.

2. Kan et gulv fra DalaFloda legges flytende, altså ved kun å lime sammen bordene?

Vi anbefaler ikke denne metoden. Det skyldes at gulvet beveger seg med årstidene, og sluttresultatet pleier aldri å bli bra. Er man riktig uheldig, kan limet mellom to bord løsne. Da oppstår det en sprekke mellom bordene, og det kan skje hvor som helst på gulvet. Dessuten tåler ikke et flytende gulv altfor tunge møbler, f.eks. bokhyller eller pianoer, ettersom møblene da låser fast gulvet.

3. Kan et gulv fra DalaFloda monteres i rom med stor slitasje, f.eks. i kjøkken eller gang?

Ja, det går bra å ha tregulv i kjøkken og gang. Skal gulvet monteres i gangen, bør du legge f.eks. flis like innenfor utgangsdøren eller tørke godt av deg på bena før du går inn. Husk at gulv som blir utsatt for stor slitasje, trenger litt ekstra stell. Rengjør og behandle gulvet kontinuerlig med produktene i Osmos vedlikeholdssett.

4. Hvorfor er gulv fra DalaFloda EasyCare-behandlet og ikke lakkert?

Mye av trefølelsen sitter nettopp i gulvflaten og at man kan kjenne treet mot bare føtter – i stedet for en kald og hard lakk. EasyCare-behandlingen trenger inn i treet og tetter effektivt, mens lakk legger seg som et lag oppå treet og kan få sprekker som slipper inn smuss og fukt. EasyCare-behandlingen beskytter derimot treet effektivt og gjør gulvet lett å rengjøre og vedlikeholde.

5. Hvilket verktøy trenger jeg for å legge et gulv på riktig måte?

Du trenger hammer, slagkloss, sag, kubein, målesnor, skrutrekker, avstandsklosser, kiler, vinkelhake, tomme-stokk, blyant og trelim til sammenføyningen.

6. Hvilken lengde på gulvskruen skal jeg bruke til mitt gulv, og hvordan kan gulvet bevege seg hvis det er fastskrudd?

30 mm skrue skal brukes til 14 mm gulv som monteres på f.eks. 12–16 mm gulvsponplate over betongplate.

41 mm skrue skal brukes til 14, 20, 21 og 25 mm gulv på f.eks. gulvsponplate over betongplate og til 20 mm edeltregulv på bjelker.

57 mm skrue skal brukes på 21, 25 og 30 mm gulv som legges på bjelker.

Gulvet kan bevege seg mellom festepunktene, noe som betyr at man får mindre sprekker mellom hver bordrekke. En eske med 250 skruer er nok til ca. 20 m² gulv.

7. Kan jeg legge 20 mm eike- og askegulv på bjelker c/c 600 mm?

Ja, ettersom eik og ask er veldig harde treslag med høy bæreevne, kan du utmerket godt legge 20 mm gulv på bjelker med c/c avstand 600 mm i oppholdsrom. Noen rom og lokaler kan kreve tykkere gulv, se liste over lastgrupper på vår hjemmeside.

8. Kan jeg legge 21 mm furugulv på bjelker c/c 600 mm?

Ja, du kan legge slike gulv med bjelkeavstand c/c 600 mm i vanlig boligmiljø.

Vil du ha et mer «lydløst» gulv eller et gulv som tåler høyere belastning, velger du i stedet et 25 mm gulv, noe vi anbefaler i de fleste tilfeller.

9. Kan jeg montere et gulv fra DalaFloda i uterom eller på balkong?

Våre gulv er nedtørket til ca. 8 prosent, noe som er beregnet på legging innendørs, med relativ luftfuktighet 30–60 prosent.

10. Hvordan skal et gulv fra DalaFloda stelles?

Ukentlig rengjøring består av å støvsuge og tørke over gulvet med en fuktig klut. For optimalt resultat bruker du lunkent vann blandet med Osmo rengjøringsmiddel dosert i henhold til bruksanvisningen på emballasjen. Ved behov bør du også behandle gulvet med Osmo vedlikeholdsvoks. Det fornyer og skaper en vannavvisende overflate på gulvet.

Selv de beste gulv trenger litt stell iblant

Alle gulv fra DalaFloda er EasyCare-behandlet og monteringsklare ved levering. Det betyr at gulvet kun trenger støvsuging og rengjøring med en lett fuktet mopp etter montering, slik at avfall fra monteringsarbeidet ikke setter merker i gulvet. For rengjøring og vedlikehold av gulvflaten brukes Osmo rengjøringsmiddel og vedlikeholdsvoks, som kan kjøpes i et praktisk vedlikeholdssett.

Rengjøring

Støvsug eller tørmopp gulvet. For ekstra godt resultat skal gulvet moppes med lunkent vann blandet med Osmo rengjøringsmiddel. Pass på at moppen er godt oppvridd før bruk, slik at gulvflaten er tørr etter 1–2 minutter. Følg doseringen på emballasjen.

Friske opp gulvflaten

For å pleie gulvet bør du ved behov behandle overflaten med Osmo vedlikeholdsvoks. Du kan behandle hele gulvet eller bare den delen som er utsatt for størst slitasje. Det blir ingen skjolder eller fargeforskjeller selv om bare en del av gulvet behandles. Behandlingen er enkel og effektiv og gir gulvet en vannavvisende overflate. Følg bruksanvisningen på emballasjen. Bruk Osmo vedlikeholdsvoks 3087 til hvite gulv og 3029 til øvrige farger.

Renovere gulvflaten

Et slitt gulv fra DalaFloda kan enkelt renoveres uten sliping hvis det gjøres i tide. Utbedre eventuelle hull og riper med Osmos reparasjonssparkel. La tørke i minst 12 timer. Påfør et lag dekorvoks dersom sparkelfargen avviker fra gulvfargen. Sluttbehandle deretter med Osmos hardvoksolje 3062.





En virksomhet preget av kvalitet og langsiktighet

Det vi låner av naturen, vil vi forvalte på best mulig måte. For oss betyr det å produsere massive tregulv i furu, eik og ask av ypperste kvalitet. Vakre, behagelige gulv som blir en del av livet ditt. Lenge.

Siden 2012 har vi vært en del av den veldrevne familiebedriften Sveden Trä med base i Äppelbo i Dalarna. Våre eiere har også høye kvalitetsambisjoner og en lang historie innen treforedling. Sveden Trä tilbyr et heldekkende sortiment innen sagde og høvlede trevarer,

og med våre tregulv utvides produktporteføljen ytterligere.

Vår tilhørighet til Sveden Trä gir oss gode forutsetninger for å fortsette å utvikle vårt allerede brede sortiment. Du kan se fram til behagelige, vakre gulv som er en ren nytelse å gå på.

SVEDEN TRÄ

FRITZOE

Fritzøe Engros as

www.fritzoeengros.no

Tlf. 33 13 64 00