

AQA SPEIL


NRF NR.	VARENUMMER	VARENAVN	MÅL BXHxD	VEKT	GTIN / EAN
7001941	VSNMIR1160090	AQA Speil 60 cm	600x550x20 mm	9 kg	7 073195 004033 >
7001942	VSNMIR1180090	AQA Speil 80 cm	800x550x20 mm	12 kg	7 073195 004040 >
7001943	VSNMIR1110090	AQA Speil 100 cm	1000x550x20 mm	15 kg	7 073195 004057 >

INNHold:

- Speil
- Skruer for oppheng

MONTERING:

Disse produktene skal monteres av kvalifisert installatør.



AQA SPEIL

INFORMASJON:

Før montering må produktet sjekkes for transportskader. Etter montering aksepteres ikke overflate- eller transportskader.

LINK TIL FDV:

FDV for dette produktet kan finnes på <https://nrfdatabasen.no/> søk etter AQA Speil

GARANTI:

Slitedelene har 2 års garanti. De resterende elementene i dette produktet har 5 års garanti på fabrikkasjonsfeil. Feil som oppstår på grunn av feil bruk/vedlikehold/montering er ikke inkludert i denne garantien.

TEKNISKE EGENSKAPER:


- Firkantet speil limt på sponplate
- Finnes i 60, 80 og 100 cm bredde
- Justerbart oppheng
- Mulighet for montering av AQA lampe (30 cm bred LED) med varenummer VSNMIC1140022

ANBEFALT UTSTYR FOR MONTERING:

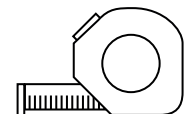
Vater



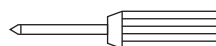
Blyant



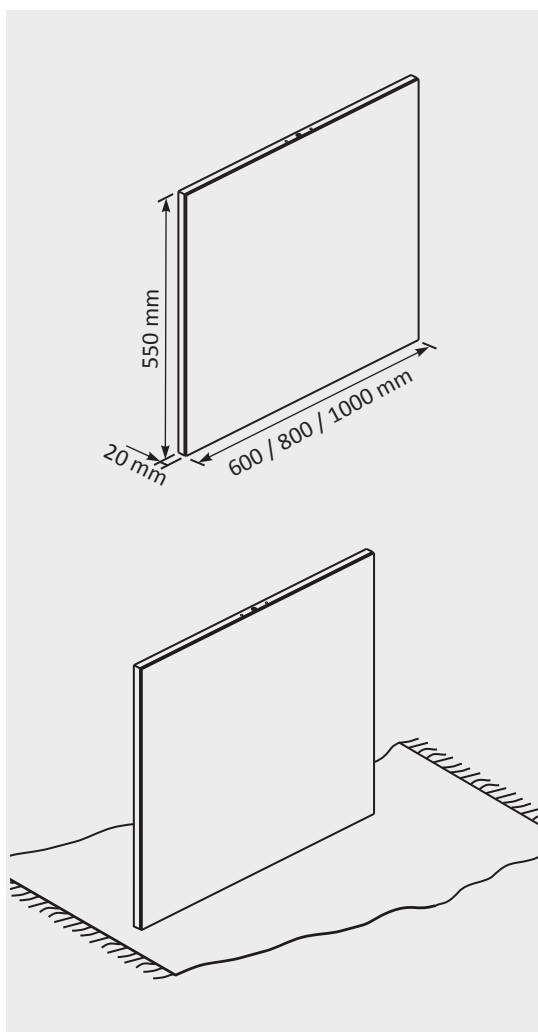
Målebånd



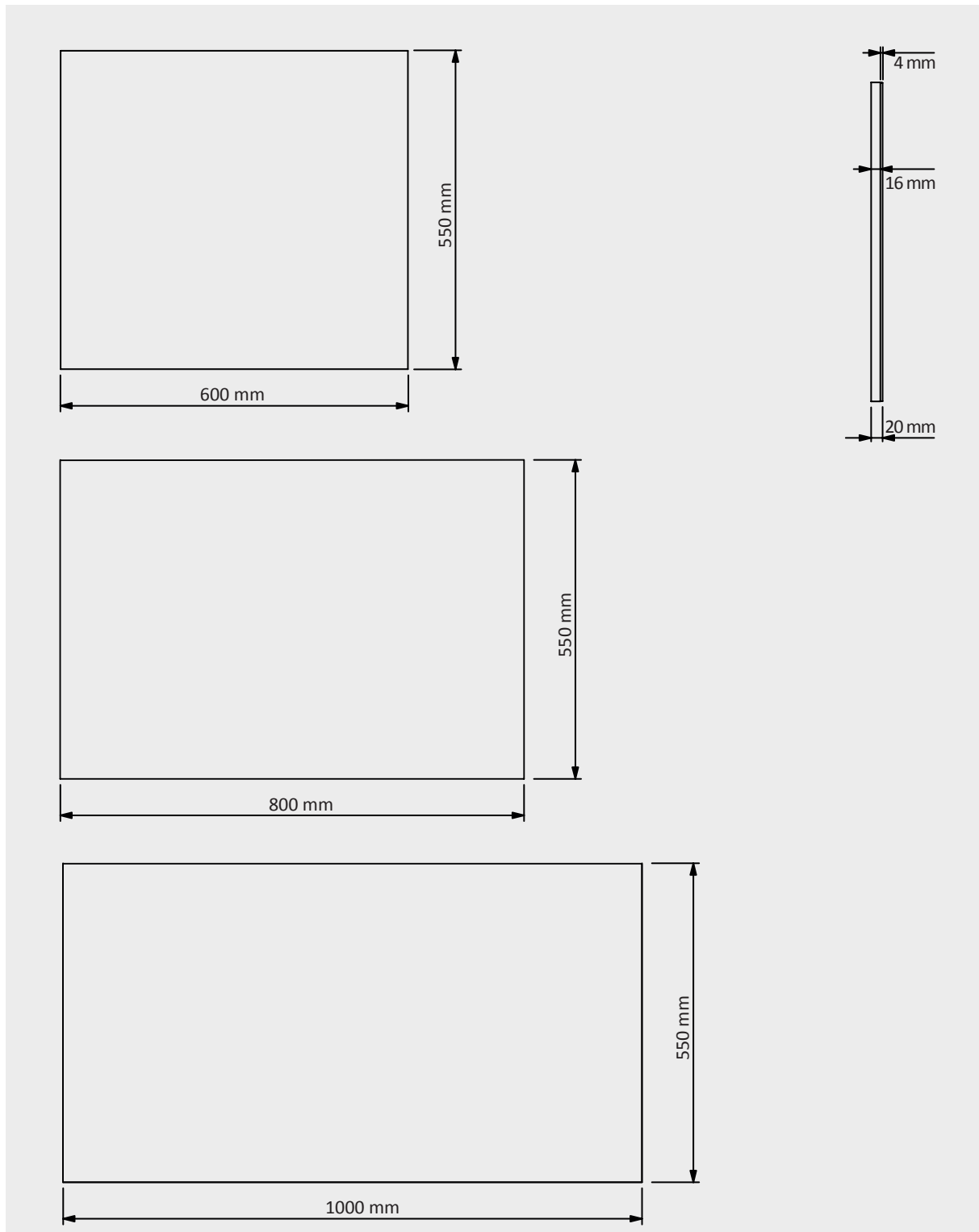
Stjerneskrutrekker PH2

**VÆR OPPMERKSOM PÅ FØLGENDE:**

Om AQA lampe VSNMIC1140022 monteres, må det brukes godkjent installatør.



AQA SPEIL



AQA SPEIL

1.

SPEIL	A
600 mm	460 mm
800 mm	660 mm
1000 mm	860 mm

2.

Ø10
Murvegg

1.A

TREVEGG

1. Merk hull med blyant
2. Bor hull
3. Silikon i hull
3. Skru inn skruer og sett speil på

x2

1.B

MURVEGG

1. Merk hull med blyant
2. Bor hull
3. Sett inn egnede plugg
4. Silikon i hull
5. Skru inn skruer og sett speil på

x2

3.

PH2

+/- 1 cm