

Tapwell

TA212 Accessory

TA212 Krom

Artikkelnummer

TA212 Krom - 9419146
TA212 Matt Sort - 9420503
TA212 Oksiderende Messing - 9419147
TA212 Oksiderende Kobber - 9420083
TA212 Bronze - 9426180
TA212 PVD Black Chrome - 9419152 (NRF.nr:1576308)
TA212 PVD Honey Gold - 9419151 (NRF.nr:1576309)
TA212 PVD Brushed Black chrome - 9422834
TA212 Brushed Nickel - 9421132
TA212 Ascot Grey - 9422835

Håndklestang 600 mm.



Tapwell

Rengjøring

Overflaten tørkes av med en myk klut og lunkent vann, evt også mild såpe. Unngå basiske, sure kalkløsende eller slipende rengjøringsmidler.

Messing og kobber er materialer som med tiden får en vakker patina. Hverken messing, kobber eller grottesco bør poleres/pusses. De øvrige overflatene beholder sin glans.

OBS!

Våre kjøkkenkummer er PVD-behandlet og vil ikke oksidere.

Din vask vil få riper, det er unngåelig. For å begrense riper bør bruk av harde eller skarpe gjenstander på overflaten unngås. Unngå også å sette varme stekepanner og gryter i vasken.

Skurepulver, stålull ol sliter på overflaten og kan forårsake rust. Ikke legg våt klut i de fargede kummene etter bruk. Da unngår man å få fargeforskjeller i kummen.

Riper som oppstår avtar over tid og blir en naturlig del av patinaen som utvikler seg. Glansen i rustfritt stål vedvarer til tross for riper.

Unngå sterke løsninger av mineralsyrer og visse organiske syrer som kan forårsake korrosjon på rustfritt stål. Kloropløsninger og sølvpoleringer bør også unngås.

Påse at rester etter syreholdig mat og væske skylles grundig bort (juice, eddik, sennep, salt, etc.).

Avkalking

Strålesamlere samt spylehoder skal regelmessig avkalkes ved å legges i et eddikbad et par timer. Skulle kalkflekker oppstå, bruk eukalyptusolje og myk klut.

Smøring

Smør kun med silikonfett.

Vedlikehold

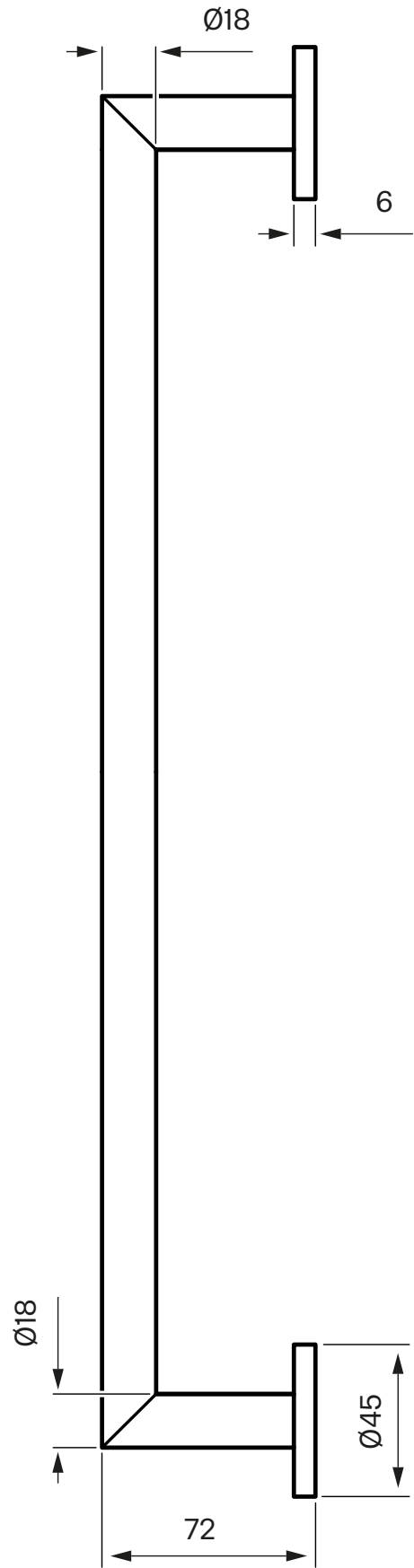
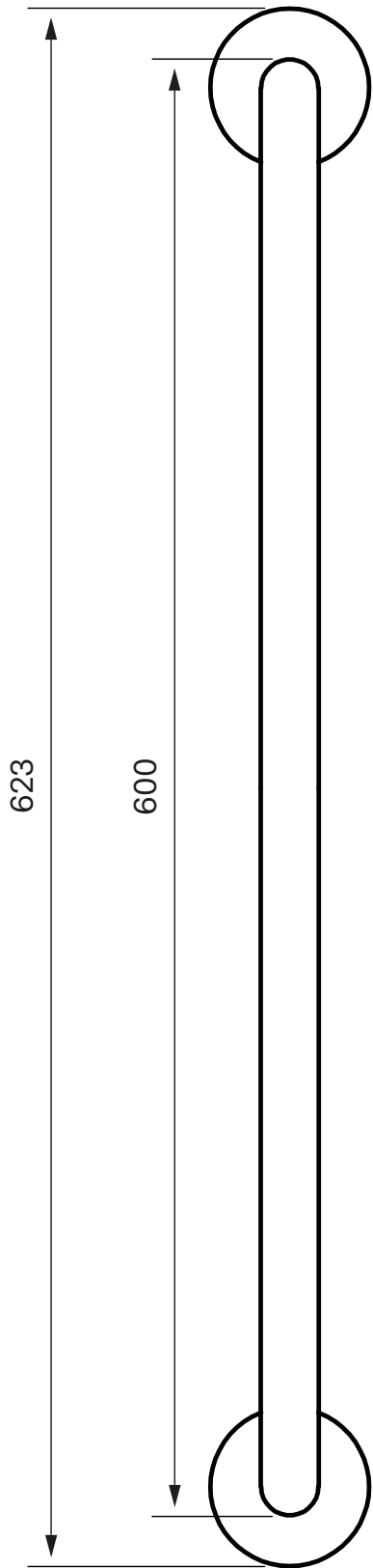
Besøk vår [YouTube kanal](#) → der du finner instruksjonsfilmer for bytte av keramisk innmat, bytte av perlator mm.

Dimensjoner/Vekt

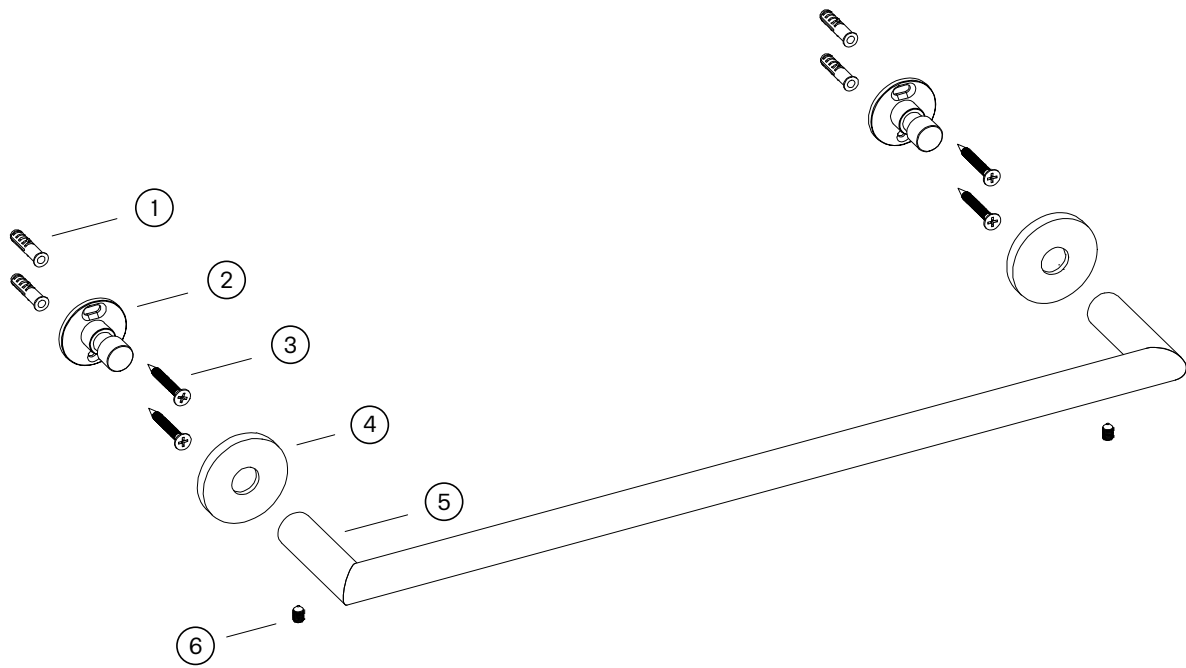
Produkt-Bredde: 623 mm

Produkt- Dybde: 72 mm

Produkt- Høyde: 45 mm



Explosion Drawing



1. Screw Plug $\text{\O}6 \times 30 \text{ mm}$
2. Wall mount $\text{\O}34,6 \times 29,5 \text{ mm}$
3. Screw M4 x 35 mm
4. Bricka $\text{\O}45 \times 6 \text{ mm}$
5. Towel rail
6. Allan screw M5 x 8 mm