

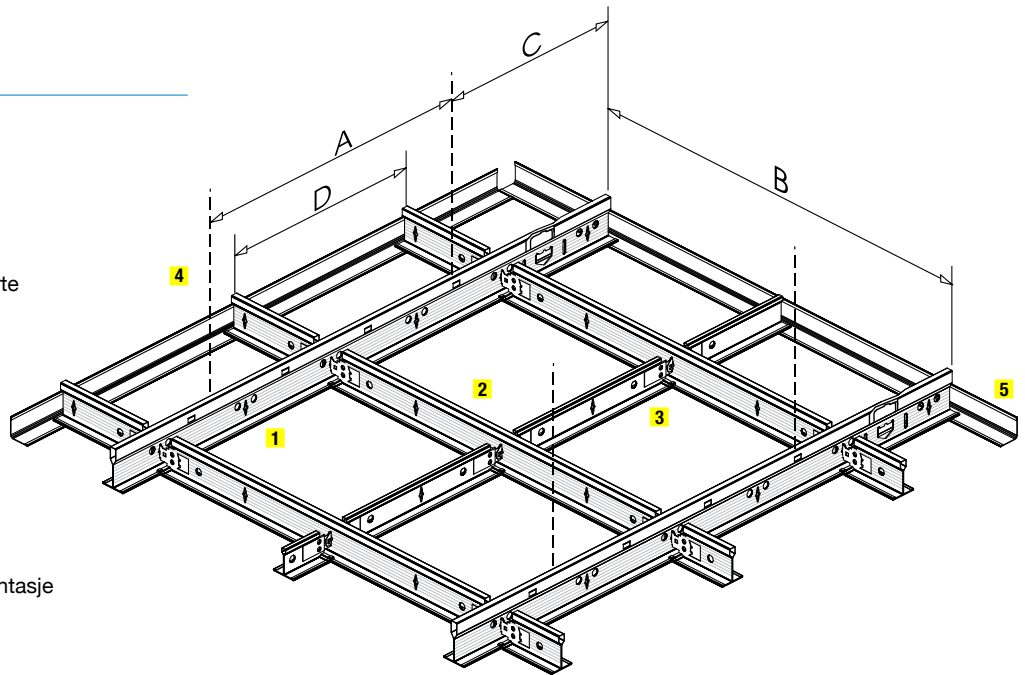
## TRITON DX3-DX24

### Systembeskrivelse

- Synlig system med 24 mm synlig flate
- Tverrprofil med leppe for et profft utseende, ingen synlige galvaniserte stålkanter
- For brannbeskyttet konstruksjon (10 min)
- Farge på forespørsel

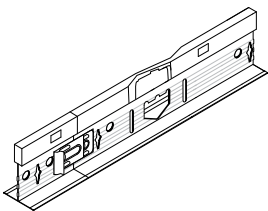
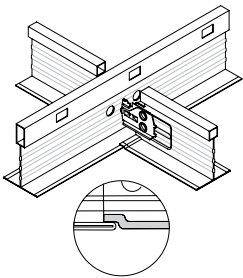
### DX3® teknologi

- Mer stabil, sikrere og raskere montasje
- 3 ribbefunksjoner
- Ny ende-forbindelse
- Klart klikk-system
- Uten bruk av verktøy
- Brukes til alle akustiske plater



Ref.	Distance (mm)
A	800 - 1500
B	1200
C	max. 400
D	600

### Detaljer



### Mengde profiler for T 24 konstruksjon (pr. m<sub>2</sub> himlingsareal)

Nr.	Beskrivelse	Referanser			Modul	Modul	
					600 x 600	600 x 1200	
1	Bæreprofil	DX3-24 XH 370			0.83 m	0.83 m	
2	Tverrprofil	DX3-24 XM 120			1.67 m	1.67 m	
3	Tverrprofil	DX24 XS 60			0.83 m		
4	Henger				0.70 stk	0.70 stk	
5	Vegglist	21 x 21 x 3000	Avhengig av rom-mål ca. 0,4 lm/m <sup>2</sup> , (flere små rom 1 lm/m <sup>2</sup> )				

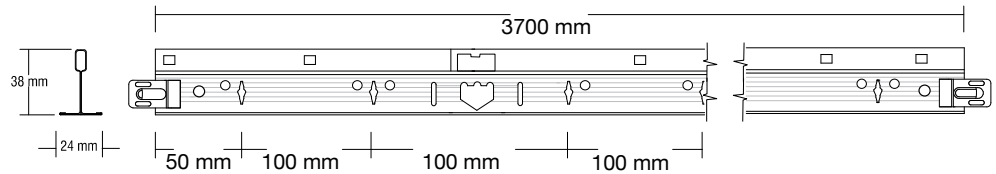
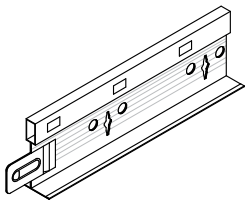
<sup>1)</sup> Mengder er veiledende og må sjekkes av utførende

### Last tabell – max tillatt vekt i kg/m<sup>2</sup> himlingsareal

Avstand bæreprofil	1200 mm	1200 mm	600 mm	600 mm
	Modul 600 x 600	Modul 600 x 1200	Modul 600 x 600	Modul 600 x 1200
Avstand på henger A [mm]				
800	12.7	14.0	30.0	30.0
1000	10.4	11.3	30.0	26.2
1200	7.6	8.2	19.8	17.7
1500	4.5	4.5	10.0	9.7
<b>NB!</b> Last pr. m <sup>2</sup> må fordeles jevnt (ingen punktlast) på himlingsarealet. Etter last, nedbøyning på de ulike profiler må være mindre enn eller lik max nedbøyning som for klasse 1 (L /500) ut fra EN 13964:2014, som vist på skissene.				

Vennligst kontakt GLAVA® vedrørende himlingssystemet, laster og hengeravstand.

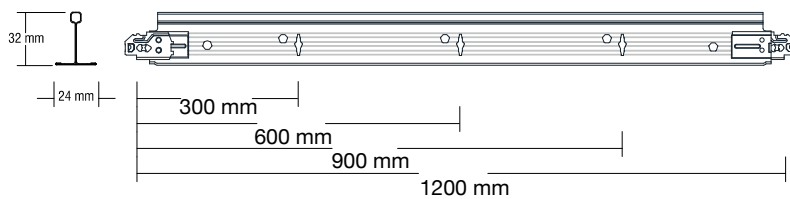
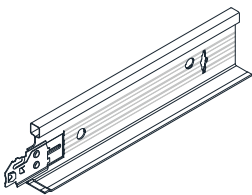
## Bæreprofil



Detalj - Standard hvit RAL 9010W	Modul	Lengde [m]	stk/pk	m/pk	kg/pk	pk/pall	Nobb nr	Vare nr
DX3-DX24 XH 370 W <sup>1)</sup>	600	3.70	20	74	22	70	50804721	800 374

<sup>1)</sup> Kan leveres i matt sort LM, metall 06 D, Alu natur A, chrom M, gull G og RAL - farger

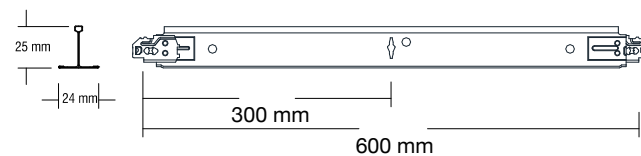
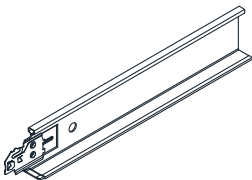
## Lang tverrprofil



Detalj - Standard hvit RAL 9010W	Modul	Lengde [m]	stk/pk	m/pk	kg/pk	pk/pall	Nobb nr	Vare nr
DX3-DX24 XM 120 W <sup>1)</sup>	600	1.200	60	72	17	75	49611312	800 140
DX24 XH 180 W <sup>1) 2)</sup>	600	1.800	20	36	13	70	*	*

<sup>1)</sup> Kan leveres i matt sort LM, metall 06 D, Alu natur A, chrom M, gull G og RAL - farger  
<sup>2)</sup> Høyde 38 mm

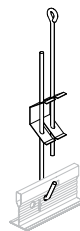
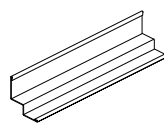
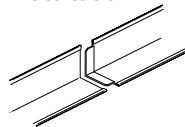
## Kort tverrprofil



Detalj - Standard hvit RAL 9010W	Modul	Lengde [m]	stk/pk	m/pk	kg/pk	pk/pall	Nobb nr	Vare nr
DX24 XS 60 W <sup>1)</sup>	600	0.600	60	36	7	144	50804736	800 066
DX24 XS 30 W <sup>1)</sup>	600	0.300	60	18	4	100	*	*
Vegglist		3000	25	75	20,5	80	50804740	800 316

<sup>1)</sup> Kan leveres i matt sort LM, metall 06 D, Alu natur A, chrom M, gull G og RAL - farger

## Diverse feste GFV



Øvrig tilbehør kan leveres

\* Leveres på forespørsel

## **VEDLIKEHOLDSANVISNING FOR GLAVA® TRITON OPPHENGSSYSTEM**

Normal rengjøring etter behov.

Ikke vent for lenge med å rengjøre profilene, jo mer profilene er tilsmusset, desto vanskeligere blir de å rengjøre. Ved bruk av rengjøringsmiddel, skal profilene alltid skylles godt.

### **Tørr rengjøring**

Børst overflaten med en myk børste

Tørk overflaten med en tørr klut

Forsiktig støvsuging

### **Rengjøring med vann**

Tørk overflaten med en «krystet» svamp

Skyll med svakt vanntrykk, med en sprut – avstand på minimum 300 mm