

BYGG



Dører for ein kvar stil

DØRKATALOG

Gyldig f.o.m. 1. oktober 2022





Bygg 1 Produkter AS



Bygg1 tilbyr dører og andre byggevarer til forhandlarar, husfirma og entreprenørar. Vi skal vere best på levering og særvis.

Bygg1 er grossist og samarbeider med produsentar som har lang erfaring med produksjon av dører og andre byggevarer. Vårt moderne lager og kontorbygg ligg sentralt plassert i Ørsta kommune – hjartet av Sunnmørsalpene. Gjennom Ørsta går kyststamvegen E39, som gjer at vi får transportert dørene raskt ut til våre kundar. Effektiv logistikk og mykje varer på lager gjer at vi kan levere innan eit par dagar til store delar av landet.

Vi jobbar kontinuerleg med produktutvikling, og tek atterhald om at produkta kan verte endra i høve til spesifikasjonar som er oppgitt i katalogar og på nett.

Som grossist sel vi ikkje direkte til sluttkunde. På vår heimeside www.bygg1.no finn du oversikt over våre forhandlarar.

Symbolforklaring til produkta

I Einfløya dør	1 7/8/9/10 x 19/20/21	11 4/5 x 20/21	21 16/17 x 21
I Dør med sidefelt	2 8/9/10 x 19/20/21	12 4 x 20/21	22 8/9x20/21 + 10x21
I Tofløya dør	3 7/8/9/10 x 20/21	13 3 x 20/21	23 4/5 x 19/20/21
L Lagervare	4 8/9/10 x 20/21	14 13/14/15 x 3/4	24 3/4/5 x 19/20/21
B Bestillingsvare	5 9/10 x 20/21	15 8/9/10 x 3/4	25 8/9/10 x 20
K Dør kan produserast med kompaktaminat	6 11/12/13 x 21	16 9/10 x 21	TF Tofløya
🔥 Brann. Kan produserast som EI30	7 7/8/9 x 18	17 7 x 19/20	SF Dør med sidefelt
🔊 Lyd. Kan produserast som dB35 eller dB40	8 8/9 x 19	18 13/15/17/19 x 20/21*	HW Half Window (halvt glas)
	9 10 x 21	19 13-19 x 20/21	FW Full Window (heilt glas)
	10 11 x 21	20 8/9/10 x 21	GL Dør med glas

* SF/TF er normalt lagerført i storleikane 4x20/21 og 15/17/19x21

Innhold



Innerdører


Kva skal eg velje?.....	05
Bruk farge på dørene for å løfte interiøret..	06
Formpressa, slette og kompakte dører	07
Formpressa og slette glassdører	14
Sporfresing og skrånkjering.....	24
Massive moderne innerdører.....	26
Massive fyllingsdører	30
Slette finerte dører	32
Eksklusive massive innerdører	35
Karmar til innerdører.....	45
Spas plass med skyvedører!.....	48

Ytterdører

Kva skal eg velje?.....	51
Snitt av våre ytterdører.....	52
Fargar.....	53
Glas	53
Minimalistiske ytterdører.....	54
Standard ytterdører i moderne stil.....	57
Standard ytterdører i klassisk still.....	64
Ytterdører med utanpåliggende dekor	68
Standard prisgunstige ytterdører	70
Standard ytterdører for ekstremt klima.....	71
Dører i andre fargar.....	72
Sidefelt i fastkarm og overlys til ytterdør...	74

Eksklusive ytterdører

Eksklusive ytterdører.....	81
Konstruksjon	82
Tind eksklusive tredører.....	84
Fjell designdører	88
Fjord ytterdører	93
Tilleggsprisar	96
Standard modulmål Tind, Fjell og Fjord....	97



Øvrige produkt

Øvrige produkt.....	98
Pendeldører.....	99
Prosjekt / Brann og lyd.....	100
Balkongdører.....	104
Ståldører	106
Aluminiumsdører.....	108
Byggedører	111
Badstudører.....	111
Garasjevindaug.....	111
Hyttedører	112
Bod / Garasjedør.....	114
Kottdører.....	116
Loftstigar	118
Listverk og foringar	120
Tilleggsprodukt	123
Dørvidarar	126

Informasjon

Vedlikehald	128
Transport	129
Reklamasjonsrett og garanti	129
Prisar	130



Vi tek miljøet på alvor!

Miljøfyrtårn

Miljøfyrtårn er eit anerkjent og effektivt verktøy for sertifisering og miljøleing, som bidreg til at Bygg1 skal lykkast med grøn omstilling. Miljøfyrtårn-sertifisering gjer at vi systematisk og kontinuerleg kan gjennomføre effektive og lønsame miljøforbetringar innan områder som arbeidsmiljø, avfallshandtering, energibruk, innkjøp og transport.

For oss som bedrift gjev Miljøfyrtårn-sertifiseringa oss eit godt grunnlag for å medverke til fleire av berekraftsmåla til FN. Berekraftsmåla fungerer som eit veikart for strategiar på miljø- og samfunnsansvar. For å nå desse måla er vi avhengig av kollektivt ansvar, og konkret handling frå næringslivet.

Grønt Punkt Norge

Vi er med i Grønt Punkt Norge og som vareimportør tek vi miljøansvar ved å delta i ei returordning for brukt emballasje. Vi jobbar aktivt med å redusere unødig emballasje og betalar eit miljøbidrag til Grønt Punkt for emballasjen vi sender ut i den norske marknaden.

Ruteretur

Vi er ein aktiv deltakar i retursystem for kasserte PCB-holdige isolerglassruter, slik at avfallet kan takast hand om på ein forsvarleg måte.



Innerdører

Kva skal eg velje?

Ønskjer du ei dør i same stil som resten av romet, eller ønskjer du ein kontrast? Uansett kva du vel vil det påverke det totale uttrykket. Ei glatt dør gir eit stilreint inntrykk og passar i dei fleste moderne miljø. Her kan du velje mellom lette slette, kompakte eller massive dører. Klassisk design passar godt i dei fleste miljø. Massive dører er konstruerte på den tradisjonelle måten – med laminert ramtre og kompakte speil. Kvitmala dører er standard, men kanskje passar ein annan farge meir for din heim?

God - Formpressa og slette lette innerdører

Vi har dører med både klassisk og stilrein utsjånad. Dei lette innerdørene har ein kjerne av honeycomb, og er eit rimeleg alternativ.

Betre - Formpressa og slette kompakte innerdører

Vi har dører med både klassisk og stilrein utsjånad. Dei kompakte innerdørene har ein kjerne av trefiber og betre overflatebehandling. Dørbladet gir betre lyddemping enn dei fleste andre standard innerdører. Kombinasjonen kompakt dør og karm med dempelist gir opp mot 25dB lyddemping.

Best - Massive innerdører

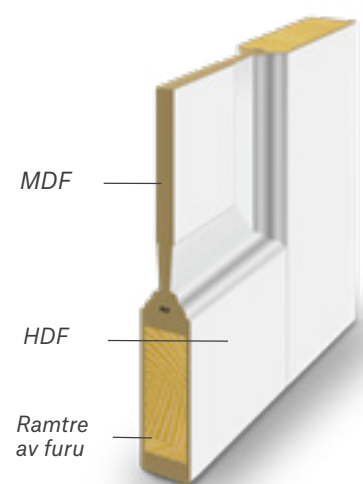
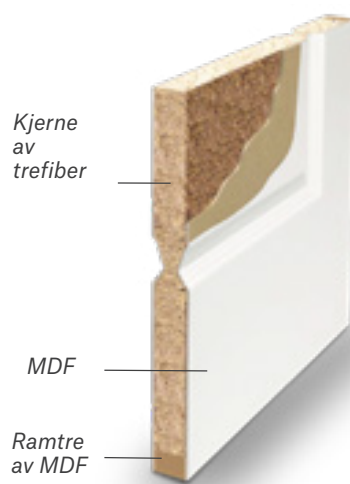
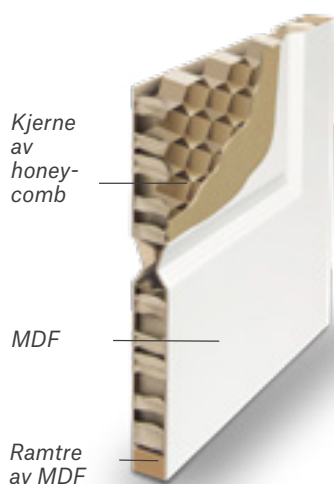
Dører med ramtre av laminert furu, med ytterlag av HDF. Stabile kvalitetsdører med lang levetid. Du kan velje dører med både klassisk og stilrein utsjånad. Flotte dører med tyngde og god kvalitet.

Eksklusive massive innerdører

Dei eksklusive dørene held den aller høgaste kvalitet og er å rekne som eit flott møbel. Du kan velje mellom ein stilrein funkismodell eller ei tradisjonsrik fyllingsdør, mala eller i eik. Produkta er handlaga med laminert ramtre og med ei fantastisk flott overflate. Det er mange val på mellom anna høgde, overflate, fargar, speil osv.

God - Betre - Best

Tre ulike kvalitetsnivå på innerdører



Bruk farge på dørene for å løfte interiøret













Ved å vere kreativ med fargevalet til dine innerdører er det inga grense for kor mykje liv du kan bringe inn i heimen. Fargar påverkar kven vi er - humøret vårt, kjenslene våre og dei kjenneteikna som gjer kvar enkelt av oss unike. Vel du rette fargetonar til dørene på same måte som du vel til veggar, golv og tekstil, kan du skape den rette stemninga i din heim.

Standard farge på dører og karmar er NCS S 0502-Y.
Det er forskjellig glans på ulike produkttyper, sjå tabell under.



Modell	Farge	Malingstype	Glans
Formpressa innerdører	NCS S 0502-Y	Vassbasert UV	25
Formpressa innerdører	NCS S 0500-N	Vassbasert UV	25
Slette innerdører	NCS S 0502-Y	UV farge	25
Slette innerdører	NCS S 0500-N	UV farge	25
Formpressa innerdører	Spesialfarge	Syreherda maling	25
Slette innerdører	Spesialfarge	Syreherda maling	25

Forslag til fargar:

			
NCS S 0502-Y Bomull - Standard kvit	NCS S 0500-N Klassisk kvit	NCS S 5030-R80B Blå	NCS S 2070-Y90R Raud
			
NCS S 4050-R Mørk raud	NCS S 6020-G30Y Grøn	NCS S 3502-B Lys grå	NCS S 6500-N Grå
			
NCS S 7500-N Mørk grå	RAL 7016 Antrasitt	NCS S 8500-N Dempa svart	NCS S 9000-N Svart

NB: Fargar på trykk kan skilje frå verkelegheita. For eksakt fargenyans hent eit fargekart hos din fargeforhandlar.

Alle fargar er påverka av: malingstype, underlag, påføringsmetode og lyssetting og same farge kan opplevast forskjellig på grunn av dette.

NCS koder med "S": Her er det ein godkjent standard som alle skal følge. Bygg1 garanterer at fargen er innanfor toleransen, målt opp mot denne standarden, små nyanseforskjellar kan forekomme på enkelte fargar. Vi kan ikkje garantere fargelikheit mot andre produsentar. NCS koder utan "S": Dette er koder utan godkjent standard og det kan vi dessverre ikkje levere.

Formpressa, slette og kompakte dører



Anna
Anna Kompakt



Anna TF
Anna TF Kompakt



Slette kompakte dører i klassisk kvit. Foto: Ivar Vasstveit, Hellvik Hus

► Øvrige tillegg og prisar på side 130-131. Prisar er eks. karm og vridar. For modulumål, sjå side 43. For karmar sjå side 45-47.



Ida
Ida Kompakt



Ida Kompakt KL HV



Ida Kompakt Mørk grå



Ida Kompakt Svart



Ida SF
Ida SF Kompakt



Ida TF
Ida TF Kompakt





Kari
Kari Kompakt



Kari Kompakt KL HV



Kari Kompakt Mørk grå



Kari Kompakt Svart



Kari SF
Kari SF Kompakt



Kari TF
Kari TF Kompakt





Magnus
Magnus Kompakt*



Magnus TF
Magnus TF Kompakt



Mia
Mia Kompakt



Quatro
Quatro Kompakt*



Quatro SF
Quatro SF Kompakt



Quatro TF
Quatro TF Kompakt



* Kompakt dør lagervare

Ved å vere kreativ med fargevalet til dine innerdører er det inga grense for kor mykje liv du kan bringe inn i heimen



Mia i spesialfarge NCS 2311-B86G



Sletten
Sletten Kompakt



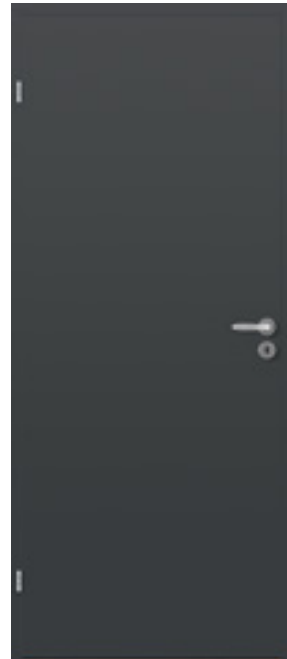
Sletten SF
Sletten SF Kompakt



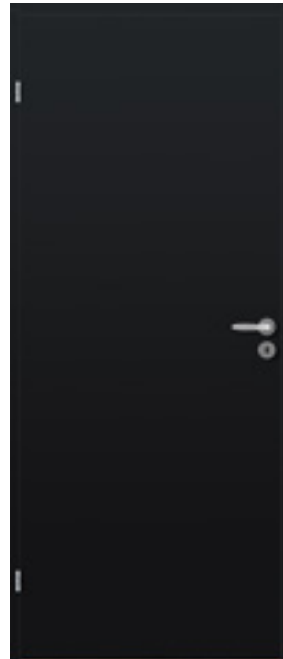
SlettenTF
Sletten TF Kompakt




Sletten Kompakt KL HV



Sletten Kompakt Mørk grå



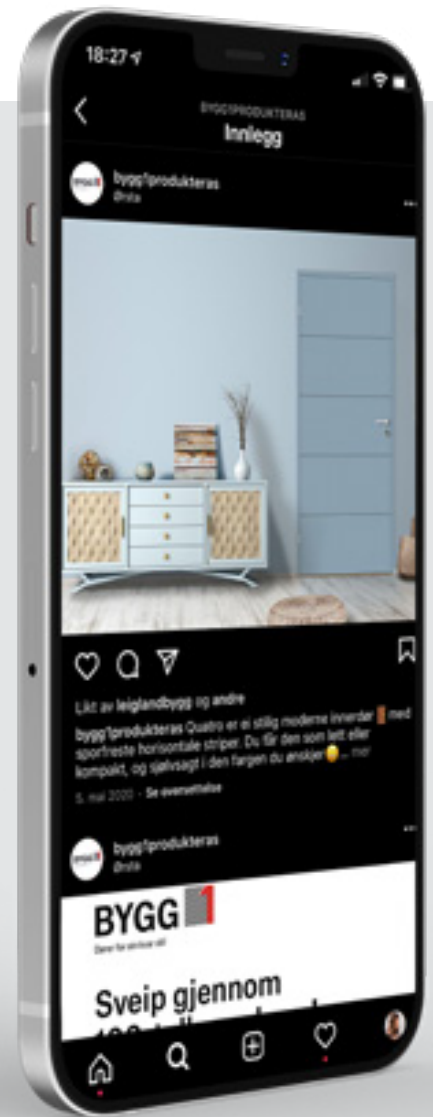
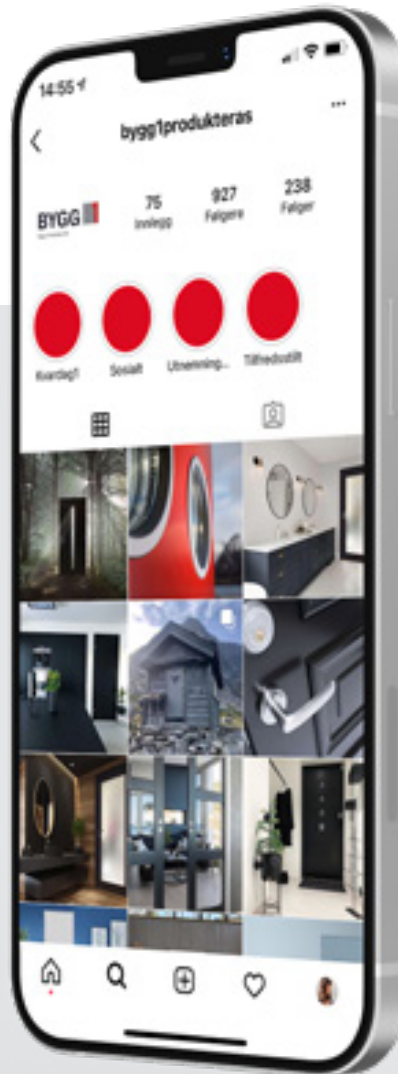
Sletten Kompakt Svart



Sletten Kompakt Dempa Svart



NY



Treng du inspirasjon?

Følg oss på Instagram og Facebook. Der finn du mykje inspirasjon, gode tips og produktnyheiter. Velkomen!

Følg Bygg1 på





Kari FW i svart NCS S 9000-N med glas som tofløya skyvedører. Foto: Linda Brekke - @librekke

Formpressa og slette glassdører

Vi har dører med både klassisk og stilrein utsjånad. Ved å nytte glassdører aukar romkjensla. Lyset flyt fritt og bind saman to eller fleire rom på ein naturleg måte.

Dei aller fleste av våre dører kan produserast med sidefelt eller som tofløya. Sjå symbolforklaring under kvart produkt. Glassdørene har 4mm klart sikkerheitsglas som standard. Andre typar glas er bestillingsvare

- Dørblada er 40mm tjukke
- NCS S 0502-Y er standard, andre fargar på bestilling
- Sprosser i fargeekte PVC
- Blank 2014 låskasse og kvite snap-in beslag
- Alle modellar kan leverast med spor for skyvedør

Sjå side 2 for symbolforklaring til produkta.
Prisar finn du på side 23.



Mia HW
Mia HW Kompakt



Mia FW
Mia FW Kompakt





Anna HW
Anna HW Kompakt



Anna HW TF
Anna HW TF Kompakt



Anna FW
Anna FW Kompakt



Anna FW TF
Anna FW TF Kompakt





Ida FW
Ida FW Kompakt
L 3



Ida FW Kompakt KL HV
L 3



Ida FW Kompakt Mørk grå
B 3



Ida FW Kompakt Svart
B 3



Ida FW SF
Ida FW SF Kompakt
L 12



Ida FW TF
Ida FW TF Kompakt
L 18



Ida FW New York
Ida FW New York Kompakt



Ida FW New York SF
Ida FW New York SF Kompakt



Ida FW New York TF
Ida FW New York TF Kompakt



Ida FW New York TF. Foto: @villawelhaven



Kari FW
Kari FW Kompakt



Kari FW SF
Kari FW SF Kompakt



Kari FW TF
Kari FW TF Kompakt



Kari HW
Kari HW Kompakt



Kari HW Kompakt KL HV



Kari HW Kompakt Mørk grå



Kari HW Kompakt Svart





Kari HW SF
Kari HW SF Kompakt

 **L 12**



Kari HW TF
Kari HW TF Kompakt

 **L 18**




Sletten FW
Sletten FW Kompakt

   **L 3**




Sletten FW Kompakt
KL HV

   **L 3**



Sletten FW Kompakt
Mørk grå

   **L 3**



Sletten FW Kompakt
Svart


   **L 3**



Sletten FW SF
Sletten FW SF Kompakt



Sletten FW TF
Sletten FW TF Kompakt




Sletten HW
Sletten HW Kompakt



Sletten HW Kompakt
KL HV



Sletten HW Kompakt
Mørk grå



Sletten HW Kompakt
Svart





Sletten HW SF
Sletten HW SF Kompakt

L 12



Sletten HW TF
Sletten HW TF Kompakt

L 18



Ida FW
SF i fastkarm

B 12



Ida NY FW
SF i fastkarm

B 12



Kari HW
SF i fastkarm

B 12



Kari FW
SF i fastkarm

B 12



Sletten HW
SF i fastkarm

B 12



Sletten FW
SF i fastkarm

B 12

Grunnprisar tette dører

Modell	Lette dører		Kompakte dører		Kompakte dører i andre NCS S og RAL fargar	
	m/mva	eks mva	m/mva	eks mva	m/mva	eks mva
Anna	2 151	1 721	3 188	2 550	5 145	4 116
Anna tofløya	4 725	3 780	6 795	5 436	10 710	8 568
Ida (7/8/9/10x19)	2 049	1 639	3 085	2 468	5 041	4 033
Ida (7/8/9/10x20/21)	1 345	1 076	2 491	1 993	4 448	3 558
Ida tofløya / dør med sidefelt	4 523	3 618	6 595	5 276	10 510	8 408
Ida KL HV (7/8/9/10x19)			3 085	2 468		
Ida KL HV (7/8/9/10x20/21)			2 491	1 993		
Ida tofløya / dør med sidefelt KL HV			6 595	5 276		
Kari (7/8/9/10x19)	2 049	1 639	3 085	2 468	5 041	4 033
Kari (7/8/9/10x20/21)	1 345	1 076	2 491	1 993	4 448	3 558
Kari tofløya / dør med sidefelt	4 523	3 618	6 595	5 276	10 510	8 408
Kari KL HV (7/8/9/10x19)			3 085	2 468		
Kari KL HV (7/8/9/10x20/21)			2 491	1 993		
Kari tofløya / dør med sidefelt KL HV			6 595	5 276		
Magnus	2 151	1 721	3 188	2 550	5 145	4 116
Magnus tofløya	4 725	3 780	6 795	5 436	10 710	8 568
Mia	2 049	1 639	3 085	2 468	4 365	4 033
Mia tofløya	4 521	3 617	6 595	5 276	9 100	8 408
Sletten (7/8/9/10x19)	1 286	1 029	2 319	1 855	4 276	3 421
Sletten (7/8/9/10x20/21)	981	785	2 099	1 679	4 058	3 246
Sletten tofløya / dør med sidefelt	2 999	2 399	5 068	4 054	8 983	7 186
Sletten KL HV (7/8/9/10x19)			2 319	1 855		
Sletten KL HV (7/8/9/10x20/21)			2 099	1 679		
Sletten tofløya / dør med sidefelt KL HV			5 068	4 054		
Quatro	2 151	1 721	3 188	2 550	5 145	4 116
Quatro tofløya / dør med sidefelt	4 725	3 780	6 795	5 436	10 710	8 568
Ida og Kari som skyvedør	2 819	2 255	3 854	3 083	5 811	4 649
Sletten som skyvedør	2 055	1 644	3 091	2 473	5 049	4 039
Tillegg for andre dører som skyvedør	770	616	770	616	770	616
Tillegg spesialfarge pr. dørblad - Ved større antal enn 4, send forespurnad	1 959	1 567	1 959	1 567	1 959	1 567

Om ikkje modul er beskrevet, er det standard modular som gjeld
 KL HV = Klassisk kvit NCS S 0500-N

Grunnprisar glasdører

Modell	Lette dører		Kompakte dører		Kompakte dører i andre NCS S og RAL fargar	
	m/mva	eks mva	m/mva	eks mva	m/mva	eks mva
Anna HW New York / FW New York	7 176	5 741	8 215	6 572	10 174	8 139
Anna HW New York / FW New York tofløya	14 780	11 824	16 854	13 483	20 770	16 616
Ida FW (7/8/9/10x19 + 7x20/21)	6 106	4 885	7 143	5 714	9 100	7 280
Ida FW (8/9/10x20/21)	6 106	4 885	7 143	5 714	9 100	7 280
Ida FW tofløya / dør med sidefelt	12 636	10 109	14 706	11 765	18 621	14 897
Ida FW KL HV (7/8/9/10x19 + 7x20/21)			7 143	5 714		
Ida FW KL HV (8/9/10x20/21)			7 143	5 714		
Ida FW tofløya / dør med sidefelt KL HV			14 706	11 765		
Ida FW New York	7 176	5 741	8 215	6 572	10 174	8 139
Ida FW New York tofløya / dør med sidefelt	14 780	11 824	16 854	13 483	20 770	16 616
Kari HW/FW (7/8/9/10x19 + 7x20/21)	6 106	4 885	7 143	5 714	9 100	7 280
Kari HW/FW (8/9/10x20/21)	6 106	4 885	7 143	5 714	9 100	7 280
Kari HW/FW tofløya / dør med sidefelt	12 636	10 109	14 706	11 765	18 621	14 897
Kari HW/FW KL HV (7/8/9/10x19 + 7x20/21)			7 143	5 714		
Kari HW/FW KL HV (8/9/10x20/21)			7 143	5 714		
Kari HW/FW tofløya / dør med sidefelt KL HV			14 706	11 765		
Mia HW/FW	6 106	4 885	7 143	5 714	9 100	7 280
Mia HW/FW tofløya	12 636	10 109	14 706	11 765	18 621	14 897
Sletten HW/FW (7/8/9/10x19 + 7x20/21)	6 106	4 885	7 143	5 714	9 100	7 280
Sletten HW/FW (8/9/10x20/21)	6 106	4 885	7 143	5 714	9 100	7 280
Sletten HW/FW tofløya / dør med sidefelt	12 636	10 109	14 706	11 765	18 621	14 897
Sletten HW/FW KL HV (7/8/9/10x19 + 7x20/21)			7 143	5 714		
Sletten HW/FW KL HV (8/9/10x20/21)			7 143	5 714		
Sletten HW/FW tofløya / dør med sidefelt KL HV			14 706	11 765		
Ida FW sidefelt i fastkarm	8 931	7 145	9 968	7 974	13 091	10 473
Ida FW New York sidefelt i fastkarm	9 934	7 947	10 973	8 778	14 095	11 276
Kari HW/FW sidefelt i fastkarm	8 931	7 145	9 968	7 974	13 091	10 473
Sletten HW/FW sidefelt i fastkarm	8 931	7 145	9 968	7 974	13 091	10 473
Tillegg for dør som skyvedør	770	616	770	616		
Tillegg for anna glas (frosta, sota, cotswold, crepi)	1 711	1 369	1 711	1 369		
Tillegg spesialfarge pr. dørblad - Ved større antal enn 4, send førespurnad	1 959	1 567	1 959	1 567	1 959	1 567

Om ikkje modul er beskrevet, er det standard modular som gjeld
 KL HV = Klassisk kvit NCS S 0500-N

Sporfresing og skråskjering

Sletten sporfrest

På bestilling kan vi produsere slette dører med ønska sporfresing i alle tilgjengelege variantar og storleikar. Vi har slett lett dør sporfrest med tre speil på lager i storleikane 7-9 x 18.

Skråskjering av dørblad

Send oss målsett skisse og vi produserer døra etter ditt ønskje.

Det mest vanlege er å nytte Sletten, men vi kan også skråskjere formpressa dører eller massive dører med fylling.

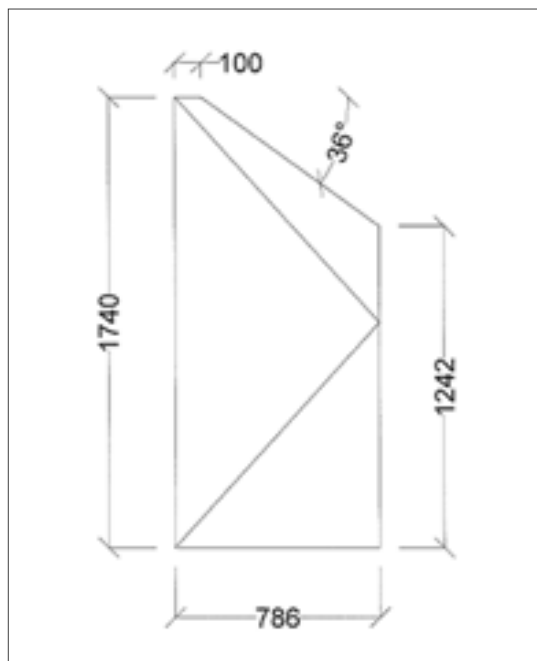
Sjå side 2 for symbolforklaring til produkta.



Sletten sporfrest



Sletten skråskjert
Sletten skråskjert Kompakt



Døme på venstrehengsla dør med utvendige karmål

Grunnprisar

	Grunnpris	
	m/mva	eks mva
Formpressa og slette innerdører		
Tillegg skråskjering av dørblad og karm pr. sett	9 610	7 688
Sletten sporfrest som Kari inkl. std. karm (7/8/9x18 på lager)	8 433	6 746
Sletten m/std. karm spesialmål lagerført - 7/8/9x18 og 11/12/13x21	4 690	3 752
Sletten skyvedørsblad lagerført - 11/12/13x21	3 340	2 672



20 ÅR MED KUNDEN I FOKUS

2001-2021

Massive moderne innerdører

Base er ein serie massive innerdører med moderne og minimalistisk design. Base er ein enklare versjon av den eksklusive Stilserien, med 100mm ramtre og miljøvennleg vassbasert maling. Dei har eit ramtre som er oppbygd av laminert og fingerskjøtt furu med HDF ytterst. Speglane består av foliert trefiberplate eller herda sikkerheitsglas. Glasdørene har ingen glaslister, som gir eit minimalistisk og stilreint uttrykk

- Dørblada er 40mm tjukke
- Blank 2014 låskasse og kvite snap-in beslag
- Glasdørene har 4mm klart sikkerheitsglas som standard. Andre typar glas er bestillingsvare
- Alle modellar kan leverast med spor for skyvedør

Sjå side 2 for symbolforklaring til produkta.



Base 1




Base 1 KL HV




Base 1 GL KL HV




Base 1 SF




Base 1 TF




Base 1 GL



Base 1 GL SF



Base 1 GL TF



Base 3



Base 3 SF



Base 3 TF





Base 3 GL



Base 3 GL SF



Base 3 GL TF



Base 4



Base 4 SF



Base 4 TF





Base 4 GL



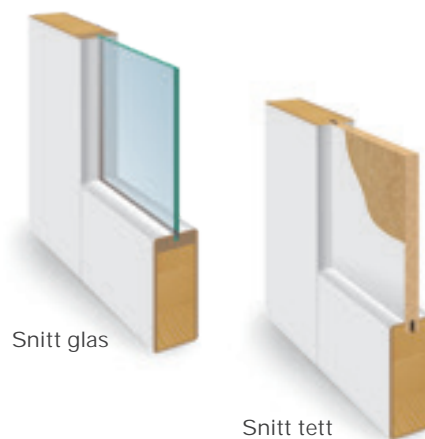
Base 4 GL SF



Base 4 GL TF



Modell	Farge	Malingstype	Glans
Base	NCS S 0502-Y	Vassbasert UV	25
Base	NCS S 0500-N	Vassbasert UV	25
Base	Spesialfarge	Syreherda maling	25



Snitt glas

Snitt tett

Grunnprisar

Modell	m/mva	eks mva
Base 1	2 838	2 270
Base 1 KL HV (7/8/9/10x20/21)	2 838	2 270
Base 1 GL	5 121	4 097
Base 1 GL KL HV (8/9/10x20/21)	5 121	4 097
Base 1 med sidefelt / tofløya	6 101	4 881
Base 1 GL med sidefelt / tofløya	10 665	8 532
Base 3	3 390	2 712
Base 3 GL	5 534	4 427
Base 3 med sidefelt / tofløya	7 208	5 766
Base 3 GL med sidefelt / tofløya	11 495	9 196
Base 4	3 729	2 983
Base 4 GL	6 088	4 870
Base 4 med sidefelt / tofløya	7 885	6 308
Base 4 GL med sidefelt / tofløya	12 601	10 081
Tillegg for dør som skyvedør	770	616
Tillegg for anna glas (frosta, sota, cotswold, crepi)	1 711	1 369

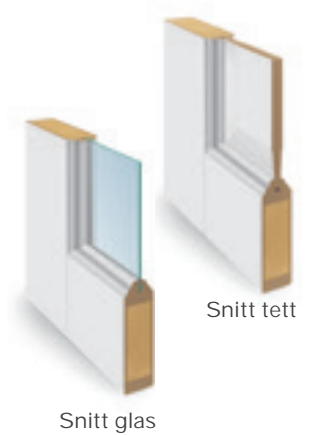
Om ikkje modul er beskreve, er det standard modular som gjeld
 KL HV = Klassisk kvit NCS S 0500-N.

Massive fyllingsdører

Nyheit! Klassisk design passar godt i dei fleste miljø. Jonas og Thomas er ein enklare versjon av den eksklusiv serie Odin og Sigve, med 100mm ramtre og miljøvennleg vassbasert maling. Massive dører er konstruerte på den tradisjonelle måten – med ramtre og kompakte speil. Ramtreet er av laminert furu, med ytterlag av HDF. Speila er av MDF. Stabile dører med god tyngde og lang levetid. Glasdørene har heilt glas med kraftige utanpåliggende srosser. Srossene bygg ikkje ut og ligg jamt med ramtreet.

- Dørblada er 40mm tjukke
- Blank 2014 låskasse og kvite snap-in beslag
- Glasdørene har 4mm klart sikkerheitsglas som standard. Andre typar glas er bestillingsvare
- Alle modellar kan leverast med spor for skyvedør

Sjå side 2 for symbolforklaring til produkta. Prisar finn du på neste side.



Jonas
 L 1



Jonas SF
 B 12



Jonas TF
 B 18



Jonas HW
 L 3



Jonas HW SF
 B 12



Jonas HW TF
 B 18

Grunnprisar

Modell	m/mva	eks mva
Jonas	3 851	3 081
Jonas HW	7 439	5 951
Jonas tett med sidefelt / tofløya	8 471	6 777
Jonas HW med sidefelt / tofløya	16 368	13 094
Thomas	4 504	3 603
Thomas FW	7 439	5 951
Thomas tett med sidefelt / tofløya	9 906	7 925
Thomas FW med sidefelt / tofløya	16 368	13 094
Tillegg for dør som skyvedør	770	616
Tillegg for anna glas (frosta, sota, cotswold, crepi)	1 711	1 369

Modell	Farge	Malingstype	Glans
Jonas og Thomas	NCS S 0502-Y	Vassbasert UV	25
Jonas og Thomas	NCS S 0500-N	Vassbasert UV	25
Jonas og Thomas	Spesialfarge	Syreherda maling	25




Thomas
 L 1




Thomas SF
 B 12



Thomas TF
 B 18




Thomas FW
 L 3



Thomas FW SF
 B 12




Thomas FW TF
 B 18

Slette finerte dører

Nyheit! Slette finerte dører med høg kvalitet

Dørene kan leverast med lett eller kompakt konstruksjon. Overflata som er lakkert som standard, er svært slitesterk og vil vare i lang tid. Dørene kan også spesialbestillast i dei fleste variantar, som ubehandla og med ulike tilbehør, akkurat slik du ønskjer.

Sjå side 2 for symbolforklaring til produkta. Prisar på førespurnad.




Finer av eik




Finer av kvitpigmentert eik




Finer av svartmala eik



Finer av ask



Finer av mahogni



Finer av furu



Finer av valnøtt



Finer av bok





Miljø med slette finerte dører i Valnøtt

Ei glatt dør gir eit stilreint inntrykk og passar i dei fleste miljø. I tillegg til farga dører, kan du velje mellom lette slette eller kompakte dører med finert lakkert overflate.

Her har du mulegheit til å velje noko som set særpreg på din bustad, kontor eller andre lokale. Det er muleg å nytte standard kvite karmar eller karmar laga med same finer som dørbladet.

Vi kan levere ulike treslag og alle dørene er ferdig lakkerte som standard. Utsjånad kan variere under ulike lysforhold og dei ulike treslaga vil ha naturleg variasjon i struktur og mønster.



Snitt slett lett
med finer

Snitt slett kompakt
med finer

Dei eksklusive døyrene held den aller høgaste kvalitet og er å rekne som eit flott møbel.



Stil1 eik i samspel med spilar av eik. Foto: @borowiak_interior_real_estate. Små bilder av Thor Eik og Odin 3R.

Eksklusive massive innerdører

Våre dører held den aller høgaste kvalitet og er å rekne som eit flott møbel. Du kan velje mellom ein stilrein funkismodell eller ei tradisjonsrik fyllingsdør, mala eller i eik. Dei aller fleste av våre dører kan produserast med sidefelt eller som tofløya. Sjå symbolforklaring under kvart produkt.

- Laminert ramtre (12cm), med breiare ramtre nede (17cm)
- Speil av 12mm MDF
- 4mm HDF på alle flater, kvistfri furu på kantane
- Mala med tre lag syreherda maling, NCS S 0502-Y
- Monteringsskrue synleg på glassdør
- Klart glas er standard, vi har også dører med frosta glas på lager
- Alle glas er herda sikkerheitsglas
- Kvit 2014 låskasse og kvite snap-in beslag
- Alle modellar kan leverast med spor for skyvedør
- Sidefelt: Vi har Stil 1 glas og Stil 3 glas 4X20/21 på lager
- Alle eikedørene har eit toppstrøk av klarlakk

Sjå side 2 for symbolforklaring til produkta. Prisar finn du på side 41.

Modell	Farge	Malingstype	Glans
Eksklusive innerdører	NCS S 9000-N	Syreherda maling	20
Eksklusive innerdører	NCS S 7500-N	Syreherda maling	20
Eksklusive innerdører	Andre fargar NCS S og RAL	Syreherda maling	35



Stil 1 hjørne



Stil 1 eik hjørne lakkert



Stil 1 furu hjørne ubehandla



Snitt Stil



Snitt Stil Furu



Snitt Stil Eik



Snitt Odin / Sigve



Stil 1 R1



Stil 1 R3



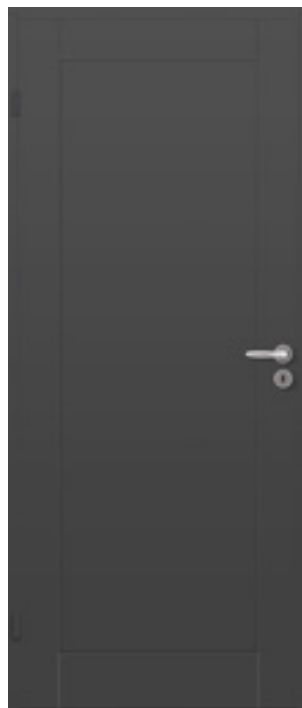
Stil 3



Stil 1



Stil 1 KL HV



Stil 1 Mørk grå NCS S 7500-N



Stil 1 Svart NCS S 9000-N





Stil 3 GL



Stil 3 GL KL HV



Stil 3 GL Mørk grå
NCS S 7500-N



Stil 3 GL Svart
NCS S 9000-N



Stil 1 GL



Stil 1 GL KL HV



Stil 1 GL Mørk grå
NCS S 7500-N




Stil 1 GL Svart
NCS S 9000-N






Stil 1 med svart laminat (tavle)



Stil 1 Speil



Stil 1 Furu ubehandla



Stil 1 med svart laminat i speilet som ein kan skrive og tegne på med krit.



Stil 1 F1



Stil 1 F3



Stil 1 Eik svart lasur lakkert



Stil 1 Eik



Stil 1 Eik GL



Stil 3 Eik GL



Stil 1 Eik kvitpigmentert





Odin

■ ■ ■ ■ B 1 12 18



Odin 3R

■ ■ ■ ■ B 1 12 18



Odin FW

■ ■ ■ ■ B 1 12 18

Odin, Thor og Sigve er ein serie elegante tradisjonelle innerdører, med same oppbygging som Stil. Odin, Thor og Sigve er **bestillingsvare**. Dørene kan også lagast på spesialmål. Ta kontakt for pristilbod. **Sjå side 2 for symbolforklaring til produkta.**



Sigve

■ ■ ■ ■ B 1 12 18



Thor Eik

■ ■ ■ ■ B 1 12 18



Thor Eik FW

■ ■ ■ ■ B 1 12 18

Grunnprisar massive eksklusive innerdører

Modell	Grunnpris	
	m/mva	eks mva
Stil 1	3 965	3 172
Stil 1 KL HV (7/8/9/10x20/21)	3 965	3 172
Stil 1 mørk grå og svart (7/8/9/10x20/21)	5 923	4 738
Stil 1 med sidefelt / tofløya	8 354	6 683
Stil 1 med sidefelt / tofløya i mørk grå og svart	12 269	9 815
Stil 1 GL	7 863	6 290
Stil 1 GL KL HV (8/9/10x20/21)	7 863	6 290
Stil 1 GL i mørk grå og svart (7/8/9/10x20/21)	9 819	7 855
Stil 1 GL med sidefelt / tofløya	17 506	14 005
Stil 1 GL med sidefelt / tofløya i mørk grå og svart	21 421	17 137
Stil 3	4 965	3 972
Stil 3 med sidefelt / tofløya	10 354	8 283
Stil 3 GL	9 100	7 280
Stil 3 GL KL HV (8/9/10x20/21)	10 431	8 345
Stil 3 GL i mørk grå og svart (7/8/9/10x20/21)	11 058	8 846
Stil 3 GL med sidefelt / tofløya	19 975	15 980
Stil 3 GL med sidefelt / tofløya i mørk grå og svart	23 890	19 112
Stil 1 R1	7 949	6 359
Stil 1 R3	11 108	8 886
Stil 1 F1	7 949	6 359
Stil 1 F3	11 108	8 886
Stil 1 med svart laminat på eine spegelen (tavle)	11 211	8 969
Stil 1 med spegel på ei side	11 211	8 969
Stil 1 Eik	9 210	7 368
Stil 1 Eik GL	15 014	12 011
Stil 3 Eik GL	17 415	13 932
Stil 1 Eik GL med sidefelt / tofløya	33 029	26 423
Stil 3 Eik GL med sidefelt / tofløya	37 831	30 265
Stil 1 Furu ubehandla	5 720	4 576
Stil 1 Furu GL ubehandla	8 868	7 094
Stil 1 Furu ubehandla med sidefelt / tofløya	13 525	10 820
Stil 1 Furu GL ubehandla med sidefelt / tofløya	19 814	15 851
Odin	6 805	5 444
Odin 3R	12 611	10 089
Odin FW	16 934	13 547
Odin FW med sidefelt / tofløya	35 630	28 504
Odin FW SF med fast karm	19 216	15 373
Sigve	6 805	5 444
Thor Eik	22 419	17 935
Thor Eik FW	31 226	24 981
Thor Eik FW med sidefelt / tofløya	66 458	53 166
Tillegg Stil Eik med lasur pr. dørblad	2 001	1 601
Tillegg dører som ikkje er lagerførte med spesialfarge	På forespurnad	

Om ikkje modul er beskrevet, er det standard modular som gjeld.

KL HV = Klassisk kvit NCS S 0500-N

Mørk grå = NCS S 7500-N

Svart = NCS S 9000-N

GL = glas



Stil 1 med frosta glas.

Teknisk informasjon innerdører

Innerdører einfløya

Modul	Utv. karmmå i cm.	Dørbladmå i cm.
7	69 x 189/199/209	62,5 x 184/194/204
8	79 x 189/199/209	72,5 x 184/194/204
9	89 x 189/199/209	82,5 x 184/194/204
10	99 x 189/199/209	92,5 x 184/194/204

Innerdør med sidefelt

Modul	Utv. karmmå i cm.	Dørbladmå i cm.
12	1190 x 199/209	72,5 + 39,5 x 194/204
13	1290 x 199/209	82,5 + 39,5 x 194/204
14	1390 x 199/209	92,5 + 39,5 x 194/204

Innerdør tofløya

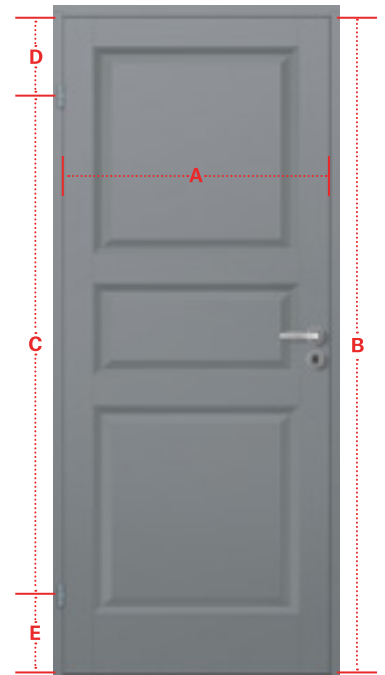
Modul	Utv. karmmå i cm.	Dørbladmå i cm.
13	1320 x 199/209	62,5 + 62,5 x 194/204
15	1520 x 199/209	72,5 + 72,5 x 194/204
17	1720 x 199/209	82,5 + 82,5 x 194/204
19	1920 x 199/209	92,5 + 92,5 x 194/204

* Vi har toppar og tersklar til tofløya dør i halvmodul M14, M16 og M18 på lager. Det vert då to ulike storleikar på dørblada.

Standardmål på innerdører

I 1972 vart innerdører standardisert og dei fleste produsentar gjekk over til å nytte snap-in hengsler. Skal du bytte dører i eit gammalt hus, kan du nytte denne informasjonen som rettleiing.

- A.** Breidd dørblad:
625, 725, 825, 925 mm
- B.** Høgd dørblad:
1840, 1940, 2040 mm
- C.** Senteravstand mellom hengslar:
1540 mm
- D.** Avstand senter øvre hengsle til topp dørblad:
150/200/250 mm
- E.** Avstand senter nedre hengsle til botn dørblad:
150/200/250 mm



Ramtre formpressa innerdører

Formpressa dører er i utgangspunktet produserte med høgd M21. For å lage M20 vert det kapp 10 cm nede, slik at avstand mellom fylling og botn/topp er lik. På M19 vert det kapp endå 5cm oppe og nede. Det vert soleis lite avstand mellom botn/topp og fylling på formpressa dører med M19 høgd. Dette gjeld ikkje for massive dører, der er ramtreet likt uavhengig av høgd.

Tofløya innerdør

Dei fleste innerdører kan leverast med sidefelt og som tofløya. Det er montert skåtelås oppe og nede på sidefeltet, som kan skruast laust og lengda på låsebolten kan justerast på innsida. Det følgjer også med to usentrerte sluttstykke til topp og terskel.





Stil 1 TF med glas i klassisk kvit NCS S 0500-N. NB! Sidefeltet er montert feil vei. Foto: @borowiak_interior_real_estate

Karmar til innerdør

Vi leverer 92mm kvitmala karm med HC terskel i eik som standard. Du kan velje flate tersklar utan tillegg i prisen, 14mm underliggende terskel eller 9mm mellomliggende. Vi har karmar med 122mm breidde og spor til foring på lager. Desse vert leverte med standard 92mm HC terskel. **Alle** våre karmar har kvistfri furu på malte sider.

Modell	Farge	Malingstype	Glans
Karmar til innerdører	NCS S 0502-Y	Vassbasert	25
Karmar til innerdører	NCS S 0500-N	Vassbasert UV	25
Karmar til innerdører	Spesialfarge	Syreherda maling	25



Topp med luftespalte

92mm og 122mm breidde.
Sjå tabellar nedst på sida for krav til luftstrøyming.



Dempelist

Med dempelist i karmen får du redusert støy og ein meir behageleg lyd når du let att døra. Vi rår til dempelist til alle dørbblad.



Svart karm med dempelist

KVITPIGMENTERTE TERSKLAR

Vi har kvitpigmenterte og lakka tersklar i eik på lager i alle variantar



Terskel 14mm underliggende



Terskel 9mm mellomliggende



Terskel std HC mellomliggende

Vi har feielister i eik natur og kvitlasert eik på lager, sjå side 120.

I bygg med balansert ventilasjon må det være luftstrøyming mellom rom med tilluft og rom med avtrekk. Dersom dette skjer i forbindelse med dørene, må ein nytte spalte under dørbildet eller i toppstykket av karmen.

Tersklar	Luftespalte	Toppar	Luftespalte
M7 14mm flat u.liggande	(60,6cm x 1,8cm) = 109 cm ²	M7 Ventilert topp	(41cm x 1,2cm) = 49 cm ²
M8 14mm flat u.liggande	(70,6cm x 1,8cm) = 127 cm ²	M8 Ventilert topp	(51cm x 1,2cm) = 61 cm ²
M9 14mm flat u.liggande	(80,6cm x 1,8cm) = 145 cm ²	M9 Ventilert topp	(61cm x 1,2cm) = 76 cm ²
M10 14mm flat u.liggande	(90,6cm x 1,8cm) = 163 cm ²	M10 Ventilert topp	(71cm x 1,2cm) = 85 cm ²
M7 9mm flat m.liggande	(60,6cm x 0,9cm) = 54,5 cm ²		
M8 9mm flat m.liggande	(70,6cm x 0,9cm) = 63,5 cm ²		
M9 9mm flat m.liggande	(80,6cm x 0,9cm) = 72,5 cm ²		
M10 9mm flat m. liggande	(90,6cm x 0,9cm) = 81,5 cm ²		

KARMSETT I KVIT OG KLASSISK KVIT

Vi har karmar i mange ulike variantar. Under er det eit utval av dei mest brukte karmane til einfløya, tofløya og dør med sidefelt.



Karmsett ID 92mm med HC terskel



Karmsett ID 92mm med dempelist og HC terskel



Karmsett ID 122mm med HC terskel



Karmsett ID 122mm med dempelist og HC terskel



Karmsett ID 92mm med flat 14mm terskel



Karmsett ID 92mm med dempelist og flat 14mm terskel



Karmsett ID 122mm med flat 14mm terskel



Karmsett ID 122mm med dempelist og flat 14mm terskel

KARMSETT I MØRK GRÅ



Karmsett ID 92mm med mørk grå dempelist og HC terskel NCS S 7500-N.



Karmsett ID 122mm med mørk grå dempelist og HC terskel NCS S 7500-N.



Karmsett ID 92mm med mørk grå dempelist og flat 14mm terskel NCS S 7500-N.



Karmsett ID 122mm med mørk grå dempelist og flat 14mm terskel NCS S 7500-N.

KARMSETT I DEMPA SVART



Karmsett ID 92mm med dempa svart dempelist og HC terskel NCS S 8500-N.



Karmsett ID 122mm med dempa svart dempelist og HC terskel NCS S 8500-N.



Karmsett ID 92mm med dempa svart dempelist og flat 14mm terskel NCS S 8500-N.



Karmsett ID 122mm med dempa svart dempelist og flat 14mm terskel NCS S 8500-N.

KARMSETT I SVART



Karmsett ID 92mm med svart dempelist og HC terskel NCS S 9000-N.



Karmsett ID 122mm med svart dempelist og HC terskel NCS S 9000-N.



Karmsett ID 92mm med svart dempelist og flat 14mm terskel NCS S 9000-N.



Karmsett ID 122mm med svart dempelist og flat 14mm terskel NCS S 9000-N.

Vi har listverk og utforingar i svart på lager, sjå side 120

Grunnprisar karmar

	Karm til enkeltjør		Karm til tofløya/dør med sidefelt		Eikekarm til enkeltjør inkl. dempelist		Eikekarm til tofløya/dør med sidefelt inkl. dempelist	
	m/mva	eks mva	m/mva	eks mva	m/mva	eks mva	m/mva	eks mva
Kvitmala 72mm med dempelist	1 960	1 568	På førespurnad		På førespurnad		På førespurnad	
Kvitmala 92mm	1 150	920	2 314	1 851				
Kvitmala 92mm med dempelist	1 565	1 252	2 728	2 182	7 075	5 660	12 026	9 621
Kvitmala 122mm	1 825	1 460	3 601	2 881				
Kvitmala 122mm med dempelist	2 235	1 788	4 015	3 212	På førespurnad		På førespurnad	
Klassisk kvit NCS S 0500-N 92mm m/demp (7/8/9/10x19/20/21)	1 565	1 252	4 008	3 206				
Klassisk kvit NCS S 0500-N 122mm m/demp (7/8/9/10x19/20/21)	2 130	1 704	5 294	4 235				
Mørk grå NCS S 7500-N 92mm m/demp (7/8/9/10x19/20/21)	2 844	2 275	4 008	3 206				
Mørk grå NCS S 7500-N 122mm m/demp (7/8/9/10x19/20/21)	3 518	2 814	5 294	4 235				
Dempa svart NCS S 8500-N 92mm m/demp (7/8/9/10x19/20/21)	2 844	2 275	4 008	3 206				
Dempa svart NCS S 8500-N 122mm m/demp (7/8/9/10x19/20/21)	3 518	2 814	5 294	4 235				
Svart NCS S 9000-N 92mm m/demp (7/8/9/10x19/20/21)	2 844	2 275	4 008	3 206				
Svart NCS S 9000-N 122mm m/demp (7/8/9/10x19/20/21)	3 518	2 814	5 294	4 235				
Terskel 122mm med anslag (HC)	300	240						
Tillegg for kvitlasert terskel	105	84						
Tillegg for topp med luftespalte	231	185						
Tillegg for spesialbreidde pr. cm. avvik frå 92mm (maks 220 mm)	På førespurnad							
Tillegg for 8stk. Karmhylser	365	292						
Tillegg for 8stk. karmhylser - fabrikkmontert	365	292						

Vi har kvite karmar 92mm og 122mm med dempelist, inkl. karmhylser ferdig montert på lager.

Tersklane er laga av eik og lakka med UV-lakk. Trestruktur og farge på eiketersklar vil variere.

Propper til skåter er festa på sidefeltet og må monterast til slutt, 20 mm.

Karmsider med breidde 72-129mm er forbora med 4 hol pr. karmside.

Karmsider med breidde 130-220mm er forbora med 8 hol pr. karmside.


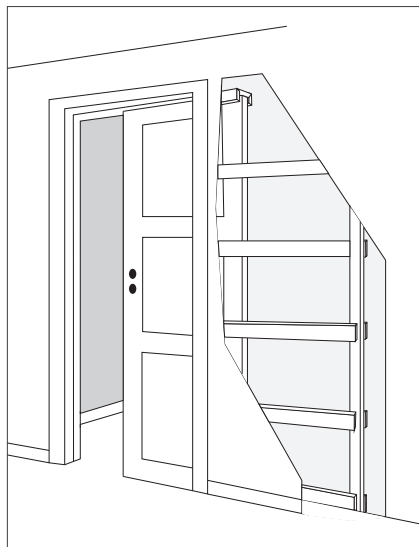
Spar plass med skyvedører!

Ei hengsla dør tek opp ca. 1,2m² golv-plass og dette arealet kan utnyttast betre ved å nytte skyvedører. Ein får også ein open bustad med større rom-kjensle, og kan samstundes stenge av når ein måtte ønskje.

Skyvedørskassetane er dimensjonerte for dørblad med tjukkeleik opp til 57 mm og vekt opp til 50 kg.

- 3" er for 98 mm ferdig vegg
- 4" er for 123 mm ferdig vegg
- 5" er for 150 mm ferdig vegg
- 6" er for 174 mm ferdig vegg

Vi kan levere skyvedørskassetar på spesialmål, spesialfarge og i eik - ta kontakt for tilbod.



Pocket skyvedørskarm for montering i vegg.

System for utanpåliggende skyvedør

Vi kan også levere forskjellige system for utanpåliggende skyvedørssystem. Det er perfekt for montering på eksisterande vegg eller dersom ein ikkje har plass til tradisjonell skyvedørskasset. Vi lagerfører skinne for skyvedør opp til 60 kg. med kappe som dekker skinna. Kappa er av MDF og er samansett og klar til montering.

Tilgjengelege mål dekkappe og skinne i cm

	M8	M9	M10	M11	M12	M13	2xM8
Skinne	146	166	186	206	226	246	293
Kappe	153	173	193	213	233	253	300

Maling og glans

Modell	Farge	Malingstype	Glans
Skyvedørskasset	NCS S 0502-Y	UV i botn og vassbasert toppstrøk	25
Skyvedørskasset	NCS S 0500-N	UV i botn og vassbasert toppstrøk	25
Skyvedørskasset	Spesialfarge	Syreherda	25
Kappe til skyvedør	NCS S 0502-Y	Vassbasert	30



Utanpåliggende skyvedørskarm med kappe.



Stil 3 i svart NCS S 9000-N med glas som tofløya skyvedører. Foto: kristinstoylen / bymagasinet


NYHEIT!
Vi har svarte
skyvedørskarmer
på lager!

Skyvedørskarm	M7-M10		M11		M12		M13	
	m/mva	eks mva	m/mva	eks mva	m/mva	eks mva	m/mva	eks mva
4" Ubehandla	3 015	2 412	3 305	2 644	3 596	2 877	3 886	3 109
4" Kvitmala	3 886	3 109	4 178	3 342	4 470	3 576	4 761	3 809
4" Klassisk kvit NCS S 0500-N	4 656	3 725	4 949	3 959	5 240	4 192	5 531	4 425
4" Svart NCS S 9000-N	6 443	5 154	6 933	5 546	7 410	5 928	7 898	6 318
6" Kvitmala	5 354	4 283	5 719	4 575	6 086	4 869	6 454	5 163
6" Klassisk kvit	6 121	4 897	6 488	5 190	6 856	5 485	7 223	5 778
Laust sett Soft - Close*	691	553						
Utanpåliggende inkl. kvit kappe	6 571	5 257	6 571	5 257	7 576	6 061	7 576	6 061

* Soft-Close er berre anbefalt i storleikane M7-M10

	M7	M8	M9	M10	M11	M12	M13
Dørblad (breidde x høgd) cm:	62,5 x 204	72,5 x 204	82,5 x 204	92,5 x 204	102,5 x 204	112,5 x 204	122,5 x 204
Utsparingsmål i vegg (breidde x høgd) cm:	130 x 210	150 x 210	170 x 210	190 x 210	210 x 210	230 x 210	250 x 210

Vi kan skaffe skyvedørskarmer heilt opp til M19 på forespurnad. Dersom dørbladhøgda er 194 cm, må alle ståande delar kappast ned 10 cm i toppen. Som 2-fløya skyvedør monterast to vanlege karmar mot kvarandre. Ved bruk av to standard 1-fløya karmar skal ikkje anslagsborda nyttast. Hugs også å bestille ein stoppar til kvart dørblad og lange dekklistar til toppstykket.



Volda i svart NCS S 9000-N med rørhandtak og stort sidefelt på spesialbreidde. Foto: Marthe Helen Nakken-Heen - @prosjektmulen

Ytterdører

Kva skal eg velje?

Ei god dør skal være vakker, praktisk og holdbar. Den skal også komplettere husets arkitektur, og med ein god konstruksjon vere sikker og fungere optimalt i vårt nordiske klima. Til hovud-inngangsdør kan du velje di eiga særprega løysing; enkeltdør med eller utan sidefelt, eller kva med ei tofløya dør? Kvitmalte dører er standard, men ofte vil ein anna farge gje huset eit flott uttrykk. Vi har ytterdører i ulike kvalitetar og isolasjonsevne. Det er mest vanleg med slett eller sporfrest design, men vi har også dører med utanpåliggende dekor på utsida. Du kan også velje mellom overflate i standard HDF eller kompaktlaminat.

Standard ytterdører

Ytterdører som er funksjonelle og har høg kvalitet. Med heile fire strøk maling på utsette stadar i tillegg til glaslister og sprosser i fargeekte PVC, er dørene behandla for å tole vårt nordiske klima.

God isolasjonsevne med 2-lags glas og 54 mm EPS isolasjon, silikonpakning festa på dørbladet. Ramtre av fingerskjøtt furu og laminert finer (LVL). På begge sider er det limt 0,4 millimeter aluminium og 4 millimeter HDF, kompaktlaminat eller teak finer. Dørene og karmene er grunna med to strøk 2-komponent syreherda maling og eit vassbasert toppstrøk. Toppstrøk på andre fargar enn kvit er også 2-komponent. Karmen på standard ytterdører er 44x105mm, kvistfri, kvitmala og førbera for innfesting. Tersklane er HC godkjend, 25 millimeter, av eik og aluminium.

- Låskasse Assa 8765 – Forsikringsgodkjend
- Sylindar TV5596C matt krom – Forsikringsgodkjend
- Sluttstykke LP712 – Forsikringsgodkjend
- Hengslene er justerbare F-3248-110 TMKS Zn med bakkantsikring og klarlakk for ekstra holdbarheit

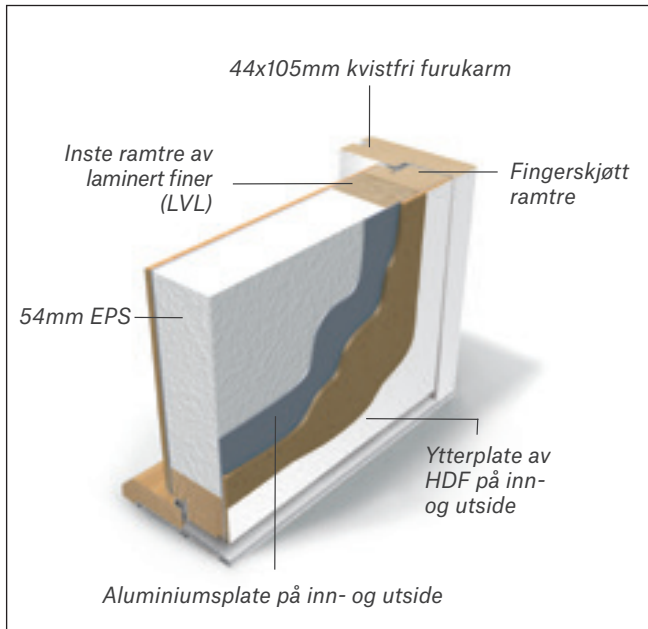
Prisgunstige ytterdører

Bodø, Kjeller, Utvik, Odde og Moss er dører med stort sett lik oppbygging og behandling som standard ytterdører. Låskasse Assa 565, sylindar TV5545, sluttstykke Assa 1887-2 FG.

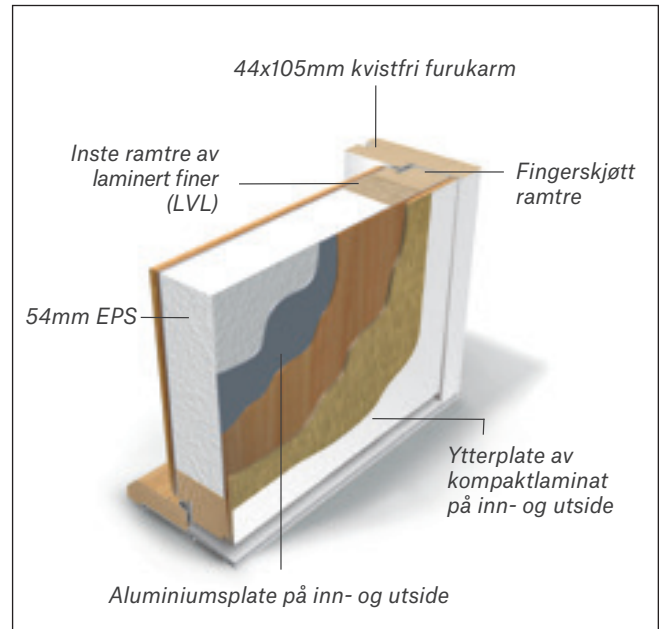
Eksklusive ytterdører

Robuste ytterdører med høg kvalitet og eineståande isoleringsevne. Konstruksjonen gjer at isoleringsevna vert betydeleg betre enn på standard ytterdører. U-verdien på dørene er frå 0,57 til 0,98 og kan nyttast i hus bygde etter passivhusstandard. Dørene er isolerte med 79 millimeter EPS grafitt. Glaset er energisparande 3-lags isolerglas med argongass og selektivt belegg. Sjå meir informasjon på side 81.

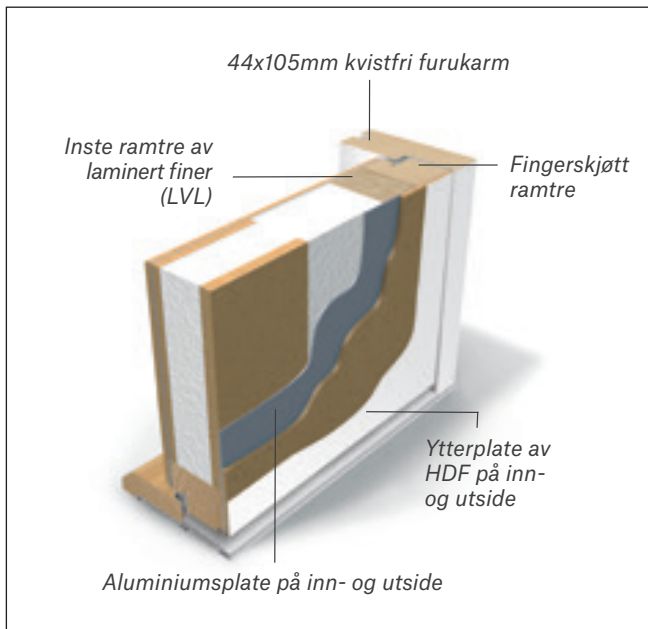
Snitt av våre ytterdører



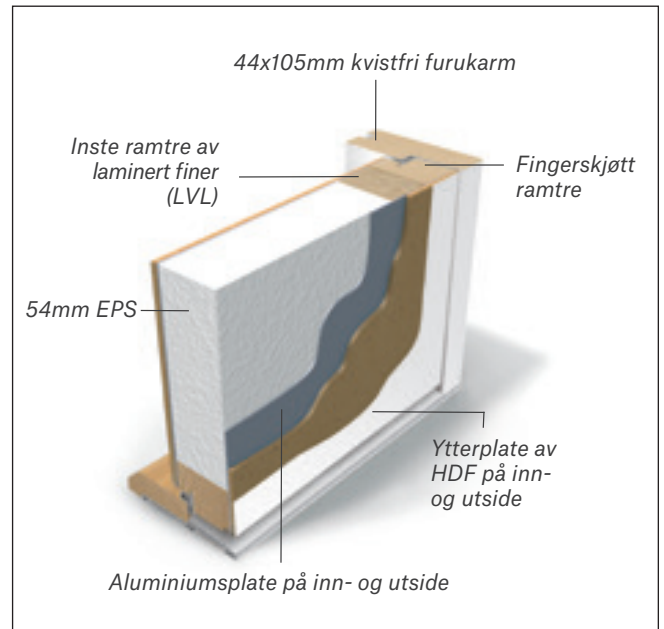
Snitt YD STD



Snitt YD STD med kompaktlaminat



Snitt YD Forus



Snitt YD Prisenstigning













Lat ytterdøra bli eit designelement

Inngangspartiet og ytterdøra er huset sin velkomst. Personleg smak og arkitektur har betydning når du skal velje dører til ditt hus. Ei dør med mala overflate gir inngangspartiet og huset eit løft, anten med ein nøytral farge eller som ein kontrast. Tofløya dører er praktiske og gir samstundes eit eksklusivt inntrykk. Våre dører kan bestillast på alle standardiserte NCS S / RAL fargekodar. Ytterdørene har slett innside og bomull (NCS S 0502-Y) som standard.



Modell	Farge	Malingstype	Glans
Standard ytterdører	NCS S 0502-Y	Vassbasert	30
Standard ytterdører	Spesialfarge	Syreherda maling	20

Basisfargar ytterdører

			
NCS S 0502-Y Bomull - Standard kvit	NCS S 0500-N Klassisk kvit	NCS S 5030-R80B Blå	NCS S 2070-Y90R Raud
			
NCS S 4050-R Mørk raud	NCS S 6020-G30Y Grøn	NCS S 3502-B Lys grå	NCS S 6500-N Grå
			
NCS S 7500-N Mørk grå	RAL 7016 Antrasitt	NCS S 8500-N Dempa svart	NCS S 9000-N Svart

NB: Fargar på trykk kan skilje frå verkelegheita. For eksakt fargenyans hent eit fargekart hos din fargeforhandlar.

Unngå mørke fargar om døra får mykje direkte sollys. kuing må reknast med når dørbladet vert oppvarma. Mørke fargar er krevjande og ein må også rekne med meir vedlikehald, voksing ein til to gongar i året. Sjå våre vedlikehaldsråd. Det er også lettare å få synlege skadar og skraper og ein må rekne med flikking/overmaling på byggeplass. Flikkmaling sendast med.

Alle fargar er påverka av: malingstype, underlag, påføringsmetode og lyssetting og same farge kan opplevast forskjellig på grunn av dette. NCS koder med "S": Her er det ein godkjent standard som alle skal følge. Bygg1 garanterer at fargen er innanfor toleransen, målt opp mot denne standarden, små nyanseskjellar kan forekomme på enkelte fargar. Vi kan ikkje garantere fargelikheit mot andre produsentar. NCS koder utan "S": Dette er koder utan godkjent standard og det kan vi dessverre ikkje levere.

Glas

Utanom standard glastype, kan dørene også bestillast med følgande glastypar. Ytterdør Lier og Sande + sidefelt S1p og S-1 har laminert + herda glas



Cotswold glas



Klart glas



Sota glas



Crepi glas




Frosta glas

Minimalistiske ytterdører

Forus har eit minimalistisk og reint uttrykk, utan glaslister på utsida og med skjulte hengsler, Tectus 340 3D. På dører med glas har Forus har ei ekstra HDF-plate rundt glasa.

Sjå side 2 for symbolforklaring til produkta.
Prisar finn du på side 76-78.



Alle Forus-modellene har klart 3-lags glas som standard



Stilreint, utan glaslister og med skjulte hengsler



Forus 05



Forus 05 Mørk grå



Forus 05 Svart



Lagerførte
i kvit, mørk
grå og svart



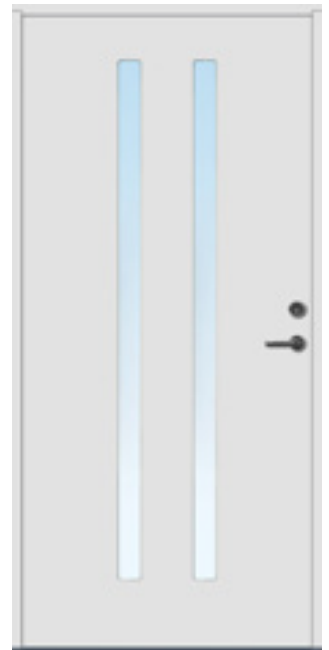
Forus O1



Forus O2



Forus O3



Forus O4



Forus O5. Ei stilrein fasade treng ei stilfull dør. Farge: NCS S 9000-N Foto: Anette Lind Ytterdør



Forus O6





Forus 07



Forus 08



Forus 09



Forus 10



Forus 15



Forus 18



Forus 19



Forus 20



Standard ytterdører i moderne stil

Sjå side 2 for symbolforklaring til produkta. Prisar finn du på side 76-78.



Ytterdør Runde i standard NCS S 0502-Y




Asker

■ ■ ■ ■ B K 5



Runde

■ ■ ■ ■ L K 5



Runde Mørk grå

■ ■ ■ ■ L K 16



Runde Svart

■ ■ ■ ■ L K 16

► Prisar på side 76-78. Oversikt over tillegg og prisar på side 130-131. Prisar er eks. vridar.



Stadt

█ █ █ █ █ B K 5



Harstad

█ █ █ █ █ B K 5



Selje

█ █ █ █ █ B K 5




Alta

█ █ █ █ █ L K 5



Larvik

█ █ █ █ █ L K 5 10



Larvik Mørk grå

█ █ █ █ █ L K 5



Larvik Svart

█ █ █ █ █ L K 5



Fornebu

█ █ █ █ █ B K 5



Lillehammer

■ ■ ■ L K 5 10



Lillehammer Mørk grå

■ ■ ■ L K 5



Lillehammer Svart

■ ■ ■ L K 5



Entré med Lillehammer som hovuddør. Farge NCS S 9000-N. Foto: Ivar Vastveit Hellvik Hus



Hamar



Hamar Mørk grå



Hamar Svart



Ålesund



Hovdeby - med frosta glas



Hovdeby - med frosta glas
Mørk grå



Hovdeby - med frosta glas
Svart



Leirvik





Volda

■ ■ ■ ■ L K 5 10



Volda Mørk grå

■ ■ ■ ■ L K 5




Volda Svart

■ ■ ■ ■ L K 5




Stange

■ ■ ■ ■ B K 5




Ski

■ ■ ■ ■ B K 5



Tau

■ ■ ■ ■ B K 5 🔥



Bryne

■ ■ ■ B K 5



Lofoten

■ ■ ■ B K 5



Stavanger



Stavanger Mørk grå



Stavanger Svart



Frogner



Horten



Sola



Sola Mørk grå




Sola Svart






Lier



Sande



Knarvik



Sotra



Hovdeby i grå NCS S 6500-N og Sola i standard kvit. Foto: Tony Hall

► Prisar på side 76-78. Oversikt over tillegg og priser på side 130-131. Prisar er eks. vridar.

Standard ytterdører i klassisk stil

Sjå side 2 for symbolforklaring til produkta. Prisar finn du på side 76-78.



Geilo




Geilo Mørk grå



Geilo Svart



Gol



Gol Mørk grå



Gol Svart





Norefjell



Kvitfjell



Tinn



Trysil



Kjøken med Trysil spesial med sporfrest innside som hovuddør.

► Prisar på side 76-78. Oversikt over tillegg og priser på side 130-131. Prisar er eks. vridar.



Stryn - med cotswold glas



Stryn - med cotswold glas
Mørk grå



Stryn - med cotswold glas
Svart



Arna



Stavern



Farsund



Lyngdal





Tofløya Mandal i farge NCS S 9000-N. Den står seg godt til det herskkelige preget, slik som den eldre elegante bustaden.
Foto: @borowiak_interior_real_estate



Mandal TF

L B K 21



Stryn TF - med cotswold glas

L B K 19

Dei aller fleste av våre ytterdører kan produserast med sidefelt eller som tofløya. Sjå symbolforklaring under kvart produkt. Mandal TF og Stryn TF er lagerførte i visse storleikar. Her avbilda i modul 19x21.

Gå inn på vår heimeside for å sjå bilde av vårt utval av dører med sidefelt og som tofløya.


NB! På tofløya ytterdører med utanpåliggende dekor, er det forskjel på breidda på dørblada. Det er for at dekoren skal bli symmetrisk. Sjå detaljert informasjon i tabellen nederst på side 78.

► Prisar på side 76-78. Oversikt over tillegg og prisar på side 130-131. Prisar er eks. vridar.

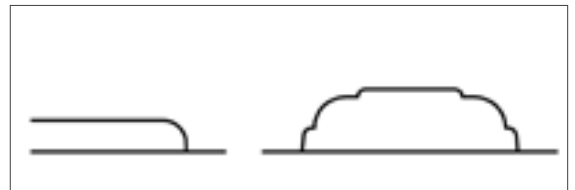
Ytterdører med utanpåliggende dekor

Våre ytterdører med utanpåliggende dekor passar godt til hus og hytter i klassisk eller herskapeleg stil. Dette er dører som har eit meir eksklusivt tradisjonelt design som vil løfte uttrykket til din bustad. Fevik, Grimstad, Lillesand, Lista, Mandal og Moi har ekstra store sprosser og dekor. Alle dørene har slett innside og dekor på utsida som standard.

Sjå side 2 for symbolforklaring til produkta. Prisar finn du på side 76-78.



Utvendig dekor Fevik, Grimstad, Lillesand, Lista, Mandal og Moi



Utvendig dekor Arendal tett, Arendal glas og Fana



Arendal tett



Arendal glas



Fana - klart blyglas *



Grimstad



* Nokre storleikar er lagerførte, ta kontakt.



Lillesand



Mandal



Mandal Mørk grå



Mandal Svart



Fevik



Lista



Moi



Standard prisgunstige ytterdører

Bodø, Kjeller, Moss, Odda og Utvik er dører med stort sett lik oppbygging og behandling som standard ytterdører. Einaste skilnad er låskasse Assa 565, sylinder TV5545, sluttstykke Assa 1887-2 FG. Prisane gjeld standard farge (NCS S 0502-Y).

Sjå side 2 for symbolforklaring til produkta. Prisar finn du på side 76-78.



Bodø

█ L K 2



Kjeller

█ L K 2



Odda

█ L K 2



Utvik - med cotswold glas

█ L K 2



Moss

█ L K 2 10



Moss Mørk grå

█ L K 2 10



Moss Svart

█ L K 2 10

Standard ytterdører for ekstremt klima

Dette er dører som er bygde opp med overflate av kompaktlaminat. Dette gjer at dei er meir motstandsdyktige mot fukt enn vanlege mala ytterdører. Dersom døra skal stå på ekstremt utsette stadar eller utan takoverbygg, rår vi til å nytte slike dører.

Alle våre ytterdører kan produserast med kompaktlaminat (ikkje dei med utanpåliggende dekor).



Hovdeby med kompaktlaminat og frosta glas

■ ■ ■ L K 16




Lillehammer med kompaktlaminat

■ ■ ■ L K 16



Lillehammer med kompaktlaminat Svart

■ ■ ■ L K 16



Snitt av ytterdør med kompaktlaminat.

Lillehammer og Hovdeby er lagerførte med kompaktlaminat i standard kvit. I tillegg er Lillehammer også lagerført med kompaktlaminat i svart.

Alle andre dører med symbolet K under, kan bestillast med kompaktlaminat.

Dører i andre fargar


Inngangspartiet og ytterdøra er huset sin velkomst. Personleg smak og arkitektur har betydning når du skal velje dører til ditt hus. Ei dør med mala overflate gir inngangspartiet og huset eit løft, anten med ein nøytral farge eller som ein kontrast. Tofløya dører er praktiske og gir samstundes eit eksklusivt inntrykk. Våre dører kan bestillast på alle standardiserte NCS S / RAL fargekodar. Ytterdørene har slett innside og bomull (NCS S 0502-Y) som standard.



Asker NCS S 0580-Y



Hovdeby NCS S 6500-N



Larvik RAL 7016



Geilo NCS S 7500-N



Lillehammer NCS S 9000-N




Mandal NCS S 4050 R70B



Odda NCS S 5030 R80B



Volda NCS 2070-Y90R

A photograph of a modern house with vertical wood cladding. The house features a bright blue door with three horizontal panels. Above the door is a concrete overhang. To the right of the door is a window with a dark frame. In the foreground, there is a concrete patio area with a potted plant and a black chair. The background shows a gravel area and another house.

Ei dør med mala overflate gir inngangspartiet og huset eit løft. Anten med ein nøytral farge eller som ein kontrast

Sidefelt til ytterdør i fastkarm

Sidefeltene er med fastkarm, 42x105mm. Sidefeltene er ikke færdigborede, pga. valgfri side ved montering. S-1 SF er laget som eit vindauge med heil ramme av furu, utan terskel. **Sjå side 2 for symbolforklaring til produkta. Prisar finn du på side 76-78.**



S-1 SF
Cotswold/
klart/
frosta glas
L 11 13



S-1 SF
Klart glas
Svart
L 12 13



S-1 SF
Klart glas
Mørk grå
L 12 13



SLP1 SF
Cotswold/
klart/
frosta glas
L 11 13



Alta SF
Klart glas
B 12



Arendal SF
Klart glas
B 12



Asker SF
Klart glas
B 12



Fornebu SF
Klart glas
L 12



Forus 05 SF
Klart glas
B 12



Forus 02 SF
Klart glas
B 12



Forus 03 SF
Klart glas
B 12



Forus 06 SF
Klart glas
B 12



Forus 07 SF
Klart glas
B 12



Forus 08 SF
Klart glas
B 12




Grimstad SF
Klart glas
B 12



Harstad SF
Klart glas
B 12



Horten SF
Klart glas
B 12




Hovdeby SF
Frosta glas
L 12



Hovdeby SF
Frost glass
Svart

L 12



Hovdeby SF
Frost glass
Mørk grå

L 12



Larvik SF
Klart glass

B 12




Lillehammer
Klart glass

L 11



Lillehammer
Klart glass
Svart

L 11



Lillehammer
Klart glass
Mørk grå

L 11



Mandal SF
Klart glass

B 12



Runde SF
Klart glass

B 12



Selje SF
Klart glass

B 12



Ski SF
Klart glass

B 12



Stadt SF
Klart glass

B 12



Stange SF
Klart glass

B 12



Stryn SF
Cotswold
glass

L 12



Volda SF
Klart glass

B 12



Sola SF

B 12

Overlys til ytterdør

Klart glass er standard.

**Sjå side 2 for symbolforklaring til
produkta. Prisar finn du på side 78.**



Overlys med klart glass

B 14 15

Grunnprisar

Modell	Grunnpris		U-verdi	
	m/mva	eks mva	Einfløya (10x21)	Tofløya (19x21)
Forus ytterdører				
Forus 01	21 001	16 801	1,40	1,60
Forus 02	22 999	18 399	1,40	1,60
Forus 03	22 999	18 399	1,40	1,60
Forus 04	22 999	18 399	1,40	1,60
Forus 05	21 001	16 801	1,40	1,60
Forus 05 i mørk grå (NCS S 7500-N) / svart (NCS S 9000-N)	22 671	18 137	1,40	1,60
Forus 06	22 999	18 399	1,40	1,60
Forus 07	21 001	16 801	1,40	1,60
Forus 08	22 999	18 399	1,40	1,60
Forus 09	21 001	16 801	1,40	1,60
Forus 10	20 093	16 074	1,40	1,60
Forus 15	22 665	18 132	1,40	1,60
Forus 18	20 784	16 627	1,40	1,60
Forus 19	26 031	20 825	1,40	1,60
Forus 20	22 665	18 132	1,40	1,60
Standard ytterdører				
Alta	15 796	12 637	0,90	1,10
Arna	13 594	10 875	0,77	0,80
Asker	17 998	14 398	1,00	1,10
Bryne	16 705	13 364	0,90	1,10
Farsund	16 705	13 364	0,90	1,10
Fornebu	16 998	13 598	1,00	1,10
Frogner	19 068	15 254	1,00	1,20
Geilo (8/9x19 + 8/9/10x20/21)	14 994	11 995	0,90	1,00
Geilo i mørk grå (NCS S 7500-N) / svart (NCS S 9000-N)	16 664	13 331	0,90	1,00
Gol (8/9x19 + 8/9/10x20/21)	12 993	10 394	0,77	0,80
Gol i mørk grå (NCS S 7500-N) / svart (NCS S 9000-N)	14 664	11 731	0,77	0,80
Hamar	13 594	10 875	0,77	0,80
Hamar i mørk grå (NCS S 7500-N) / svart (NCS S 9000-N)	15 263	12 210	0,77	0,80
Harstad	15 979	12 783	1,00	1,20
Horten	18 701	14 961	1,00	1,20
Hovdeby	15 995	12 796	1,00	1,10
Hovdeby i mørk grå (NCS S 7500-N) / svart (NCS S 9000-N)	17 666	14 133	1,00	1,10
Kvitfjell	15 618	12 494	0,90	1,10
Larvik	16 705	13 364	1,00	1,20
Larvik i mørk grå (NCS S 7500-N) / svart (NCS S 9000-N)	18 376	14 701	1,00	1,20
Leirvik	16 161	12 929	1,00	1,20
Lier	19 538	15 630	1,00	1,10
Lillehammer	15 995	12 796	0,90	1,00
Lillehammer i mørk grå (NCS S 7500-N) / svart (NCS S 9000-N)	17 666	14 133	0,90	1,00
Lofoten	17 460	13 968	1,00	1,10
Lyngdal	17 613	14 090	1,00	1,20
Norefjell	16 531	13 225	0,90	1,10
Runde	17 068	13 654	1,00	1,20
Runde i mørk grå (NCS S 7500-N) / svart (NCS S 9000-N)	18 739	14 991	1,00	1,20
Sande	16 584	13 267	1,00	1,10
Selje	15 796	12 637	1,00	1,20
Ski	15 979	12 783	1,00	1,20
Sola	12 993	10 394	0,77	0,80

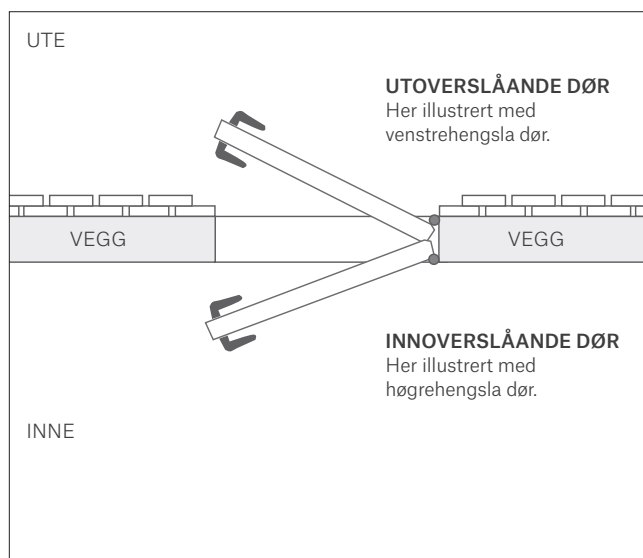
Modell	Grunnpris		U-verdi	
	m/mva	eks mva	Einfløya (10x21)	Tofløya (19x21)
Sola i mørk grå (NCS S 7500-N) / svart (NCS S 9000-N)	14 664	11 731	0,77	0,80
Sotra	17 053	13 642	1,00	1,10
Stadt	17 795	14 236	1,00	1,20
Stange	15 796	12 637	1,00	1,20
Stavanger	15 995	12 796	0,90	1,00
Stavanger i mørk grå (NCS S 7500-N) / svart (NCS S 9000-N)	17 666	14 133	0,90	1,00
Stavern	13 594	10 875	0,77	0,80
Stryn	13 991	11 193	1,00	1,10
Stryn i mørk grå (NCS S 7500-N) / svart (NCS S 9000-N)	15 663	12 530	1,00	1,10
Tau	13 594	10 875	0,77	0,80
Tinn	14 273	11 418	0,77	0,80
Trysil	15 979	12 783	0,90	1,10
Volda	16 161	12 929	1,00	1,20
Volda i mørk grå (NCS S 7500-N) / svart (NCS S 9000-N)	17 831	14 265	1,00	1,20
Ålesund	16 283	13 026	1,00	1,20
Ytterdører med utanpåliggende dekor				
Arendal	19 999	15 999	0,77	0,80
Arendal med glas	22 999	18 399	1,00	1,10
Fana - glas med blydekor	26 004	20 803	1,00	1,10
Fevik	25 654	20 523	0,77	1,10
Grimstad	24 330	19 464	0,90	1,10
Lillesand	25 240	20 192	0,90	1,10
Lista	24 236	19 389	0,77	1,10
Mandal	25 601	20 481	1,00	1,20
Mandal i mørk grå (NCS S 7500-N) / svart (NCS S 9000-N)	27 273	21 818	1,00	1,20
Moi	19 169	15 335	0,77	1,10
Prisgunstige dører				
Bodø (8/9/10x19/20/21)	9 589	7 671	0,77	
Kjeller (8/9/10x19/20/21)	11 390	9 112	0,90	
Moss (8/9/10x19/20/21)	9 589	7 671	0,77	
Moss i mørk grå (NCS S 7500-N) / svart (NCS S 9000-N)	11 260	9 008	0,77	
Odda (8/9/10x19/20/21)	11 390	9 112	0,90	
Utvik (8/9/10x19/20/21)	10 746	8 597	0,90	
Sidefelt i fastkarm				
S-1 SF med klart og Cotswold glas	10 009	8 007	1,40	
S-1 med frosta glas	11 811	9 449	1,40	
S-1 SF med klart glas i svart NCS S 9000-N / grå NCS S 7500-N	12 179	9 743	1,40	
SLP1 SF med klart og Cotswold glas	10 009	8 007	1,40	
SLP1 SF med frosta glas	11 810	9 448	1,40	
Alta SF	12 624	10 099	1,00	
Arendal SF	18 331	14 665	1,00	
Asker SF	15 251	12 201	1,00	
Fornebu SF	12 011	9 609	1,00	
Forus 01 SF	16 774	13 419	1,40	
Forus 02 SF	18 331	14 665	1,40	
Forus 03 SF	18 331	14 665	1,40	
Forus 06 SF	18 331	14 665	1,40	
Forus 07 SF	16 774	13 419	1,40	

Modell	Grunnpris		U-verdi	U-verdi
	m/mva	eks mva	Einfløya (10x21)	Tofløya (19x21)
Forus 08 SF	18 331	14 665	1,40	
Grimstad SF	19 541	15 633	1,00	
Harstad SF	12 798	10 238	1,00	
Horten SF	15 045	12 036	1,00	
Hovdeby SF	12 011	9 609	1,00	
Hovdeby SF i svart NCS S 9000-N / grå NCS S 7500-N	13 681	10 945	1,00	
Larvik SF	13 315	10 652	1,00	
Lillehammer SF	12 011	9 609	0,90	
Lillehammer SF i svart NCS S 9000-N / grå NCS S 7500-N	13 681	10 945	1,00	
Mandal SF	20 405	16 324	1,00	
Runde SF	13 661	10 929	1,00	
Selje SF	12 624	10 099	1,00	
Ski SF	12 798	10 238	1,00	
Sola SF	12 993	10 394	0,77	
Stadt SF	14 180	11 344	1,00	
Stange SF	12 624	10 099	1,00	
Stryn SF	10 811	8 649	1,00	
Volda SF	13 489	10 791	1,00	
Overlys				
Overlys modul: 8/9/10x3/4	7 958	6 366	1,60	
Overlys modul: 13/14/15x3/4	11 044	8 835	1,60	
Tillegg				
Det er ikkje tillegg for modul 11x21 (gjeld ikkje prisgunstige YD)				
Tillegg for modul 11x21 prisgunstige ytterdører	2 271	1 817		
Grunnpris andre storleikar enn standard	1,5 x dørprisen			
Grunnpris tofløya / dør med sidefelt	2,5 x dørprisen			
Tillegg for anna type glas (pr. dørblad)	1 804	1 443		
Tillegg for syrefaste hengsler (pr. hengsle)	726	581		
Tillegg pr. dørbl. produsert med kompaktlaminat	6 004	4 803		
Tillegg innoverslåande dørblad (ingen garanti)	2 503	2 002		
Tillegg basisfargar pr. dør inkl. karm (sjå oversikt side 53)	1 671	1 337		
Tillegg øvrige fargar pr. dør inkl. karm	3 336	2 669		

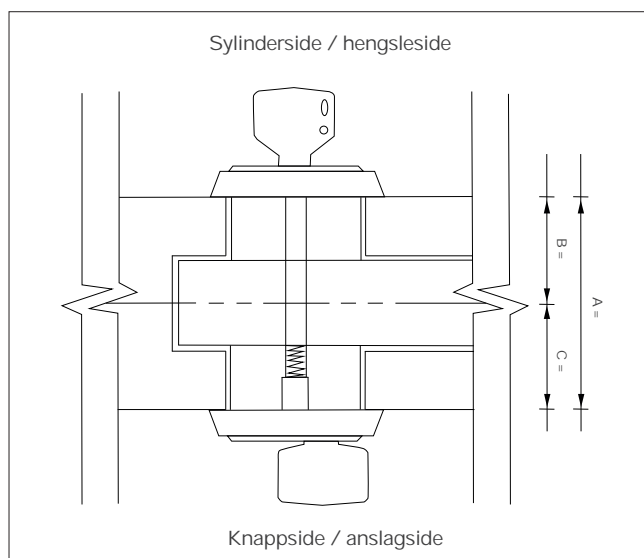
Om ikkje modul er beskrevet er det standard 9/10x20/21 som gjeld.

Om ikkje fargekode er beskrevet, er det standard kvit bomull NCS S 0502-Y som gjeld.

Teknisk informasjon ytterdører



Slagretninga vert bestemt ut frå sida der ein ser hengslene.



ABC - mål

	A	B	C
Standard	62	23	39
Kompaktlaminat	65	23	42

Mål oppgitt i mm.

Standard modulmål	Karmyttermål	Karmyttermål	Breidde på dørblad
Modul	M20	M21	
M9	890 x 1988	890 x 2088	825
M10	990 x 1988	990 x 2088	925

Likefløya pardør	Karmyttermål	Karmyttermål	Breidde på dørblad
M13	1290x1988	1290x2088	617+617 *(571+663)
M14	1390x1988	1390x2088	667+667 *(621+713)
M15	1490x1988	1490x2088	717+717 *(671+763)
M16	1590x1988	1590x2088	767+767 *(721+813)
M17	1690x1988	1690x2088	817+817 *(771+863)
M18	1790x1988	1790x2088	867+867 *(821+913)
M19	1890x1988	1890x2088	917+917 *(871+963)

Dør med SF som kan opnast	Karmyttermål	Karmyttermål	Breidde på dørblad
Modul	M20	M21	
M9+M4	1290X1988	1290X2088	825+409
M10+M4	1390X1988	1390X2088	925+409

SF fast karm modulmål	Karmyttermål	Karmyttermål	Breidde på dørblad
Modul	M20	M21	...
M13	290x1988	290x2088	825+400
M14	390x1988	390x2088	925+400

* Gjeld tofløya med utanpåliggande dekor (gangdøra er breiast)



Ytterdør Fjell 07 spesial med sporfrest innside



Eksklusive ytterdører

Robuste ytterdører med høg kvalitet og einestående isoleringsevne

Ei god dør skal vere vakker, praktisk og haldbar. Ho skal også komplettere huset sin arkitektur, og med ein god konstruksjon vere sikker og fungere optimalt i vårt nordiske klima. I produksjonsprosessen er den nyaste teknologien og det beste materialet nytta. Konstruksjonen gjer at isoleringsevna vert betydeleg betre enn på standard ytterdører. U-verdien på dørene er frå 0,57 til 0,98 og kan nyttast i hus bygde etter passivhusstandard.

Ytterdører med betre isolering vil redusere varmetapet betydeleg. Ved å nytte våre ytterdører får du betre innemiljø, auka komfort og lågare energikostnader.

Thermokonstruksjon er isolert med 79 millimeter EPS grafitt. Glaset er energisparande 3-lags isolerglass med argongass og selektivt belegg.

I alle dører med thermokonstruksjon er det dobbel pakning, på dørbladet og i karmen. Dette gir suveren tetting mot luft og regn. På grunn av konstruksjonen kan det ikkje monterast Yale Doorman V2N.

Konstruksjon Tind

- Dørblad 110 millimeter
- Panel 12x58 eller 12x140 (Tind 1,2 og 10)

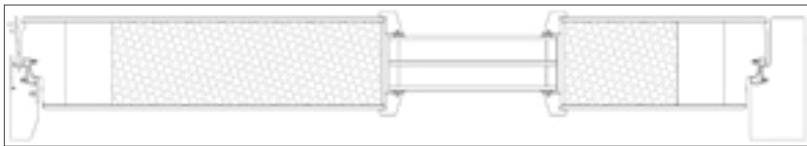
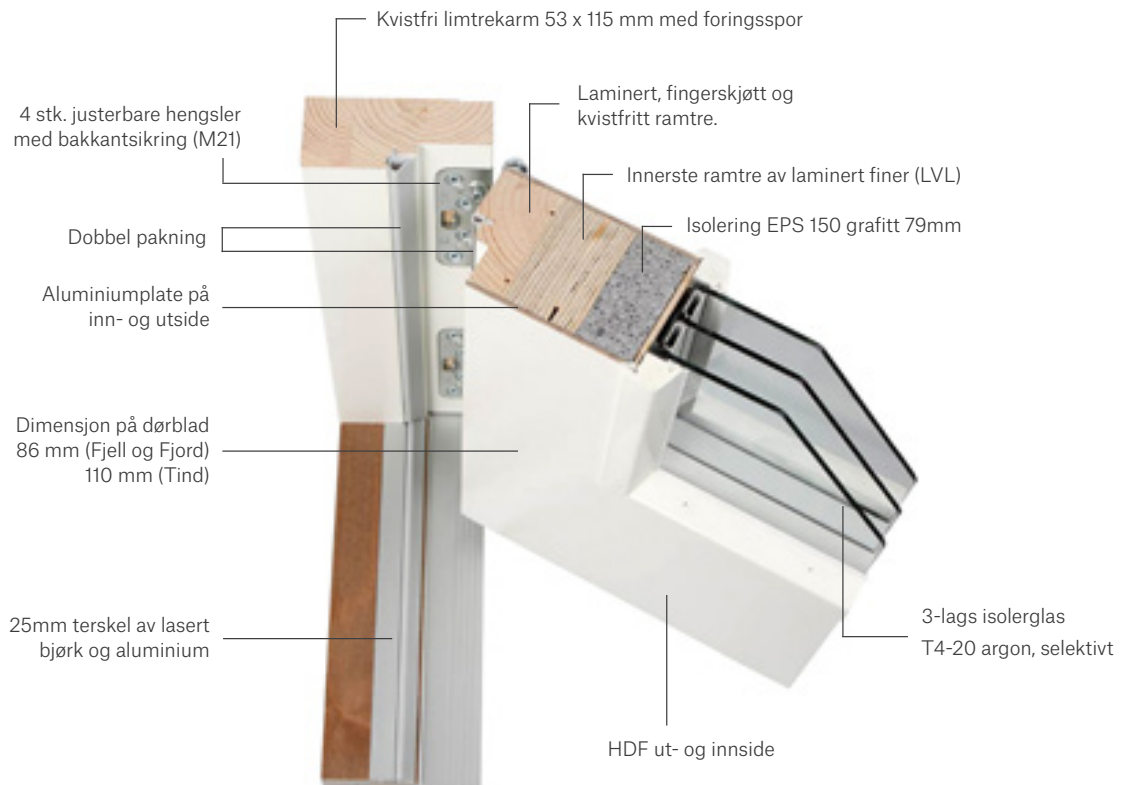
Konstruksjon Fjell og Fjord

- Dørblad 86 millimeter
- Ytterplate av vassavvisande HDF
- 2-komponent maling som toler ekstremt klima

Konstruksjon alle

- Aluminiumplate på begge sider
- U-verdi 0,57 – 0,98
- Ramtre av kombinasjon kertobjelke og kvistfritt limtre
- Isolasjon av 79 mm EPS grafitt
- 3- lags klart isolerglass med selektivt belegg og argongass
- Karm 53x115 millimeter av laminert, kvistfri furu
- Løftehengsler med kulelager, bakkantsikring, 2- vegs sidejustering + opp/ned.3 stk. på M19 og 20 / 4 stk. på M21
- Ny type patentert pakning som tettar betre
- 25 millimeter slitesterk HC terskel av aluminium og lasert bjørk
- FG sylindar: TV 1285 og TV 8659K langskilt
- Assa Connect 2002 og sluttstykket 1489-11
- KSI og DLK7 –sidefelt og Fjell 11 har herda sikkerheitsglas

NB! Pga. thermokonstruksjon anbefalar vi ikkje vanlege kodelås til desse dørene. Hugs også å bestille ekstra lang vridarpinne og skruar til vanleg dørvidar.















Thermokonstruksjon, U-verdi 0,57-0,98. Dørbblad 86 mm.



Terskel

Forslag til fargar

Fjell og Fjord har ingen tillegg for spesialfarge. Kvit NCS S 0502-Y er standard.

			
NCS S 0502-Y Bomull - Standard kvit	NCS S 0500-N Klassisk kvit	NCS S 5030-R80B Blå	NCS S 2070-Y90R Raud
			
NCS S 4050-R Mørk raud	NCS S 6020-G30Y Grøn	NCS S 3502-B Lys grå	NCS S 6500-N Grå
			
NCS S 7500-N Mørk grå	RAL 7016 Antrasitt	NCS S 8500-N Dempa svart	NCS S 9000-N Svart

NB: Fargar på trykk kan skilje frå verkelegheita. For eksakt fargenyansing hent eit fargekart hos din fargeforhandlar.

Unngå mørke fargar om døra får mykje direkte sollys, kvinging må reknast med når dørbildet vert oppvarma. Mørke fargar er krevjande og ein må også rekne med meir vedlikehald, voksing ein til to gongar i året. Sjå våre vedlikehaldsråd. Det er også lettare å få synlege skadar og skraper og ein må rekne med flikking/overmaling på byggeplass. Flikkmaling sendast med.

Modell	Farge	Malingstype	Glans
Eksklusive ytterdører	NCS S 0502-Y	Akzo-Nobel Winflex T635, vassbasert akryl	35
Eksklusive ytterdører	Spesialfarge	Akzo-Nobel US A325, vassbasert akryl	25



Inngangsparti med Fjell 02 i grå NCS S 6500-N. Fjell 02 har 12 akrylstavar, som slepp lys gjennom dørbildet.

Tind eksklusive tredører

Ordet Tind betyr høg og spiss fjelltopp og dørserien har fått dette navnet fordi dette er våre toppmodellar. Dørene er oppbygde same måte som dei andre dørene (sjå side 84), men har kvistfri furupanel på innside og utside. Glaset er energisparande 3-lags isolerglas med argongass og selektivt belegg. Tind 01, 02 og 10 har 12mm x 95mm panel, resten har 12mm x 58mm panel. Dette gjer dørblanda svært robuste, heile 110mm tjukke! Dørene i serien Tind er behandla med lasur og lakk. Variasjonane i treverket er med på å gjere dette til spesielle og flotte produkt.

Sjå side 2 for symbolforklaring til produkta. Prisar på side 87.



Tind 01



Tind 02



Valfri standardlasur

**UTAN
TILLEGG I
PRISEN!**

Sjå side 98



Tind 03



Tind 04



Tind 05



► Alle modellar er bestillingsvare. Standardfarge er kvit lasur men det er IKKJE tillegg for andre standardfargar. Sjå side 96. For dører som er avbilda med sparkeplate er sparkeplata inkludert. For prisar, storleikar og annan teknisk informasjon, sjå side 96-97.



Tind 06



Tind 07



Tind 08



Tind 09



► Alle modeller er bestillingsvare. Standardfarge er kvit lasur men det er IKKJE tillegg for andre standardfargar. Sjå side 96. For dører som er avbilda med sparkeplate er sparkeplata inkludert. For prisar, storleikar og annan teknisk informasjon, sjå side 96-97.

Balkong- og vaskeromdører

Desse dørene har same oppbygging som dei andre dørene, men med U-verdi 1.0 og 86 mm dørblad.

Sjå side 2 for symbolforklaring til produkta.



Tind 10



Tind 11



Tind 12



Valfri standardlasur

**UTAN
TILLEGG I
PRISEN!**

Sjå side 87

Sidefelt

DLA: Hengsla sidefelt. DLK: Sidefelt i fast karm. Alle med klart glas.

Sjå side 2 for symbolforklaring til produkta.



DLA7



DLK7



DLK8



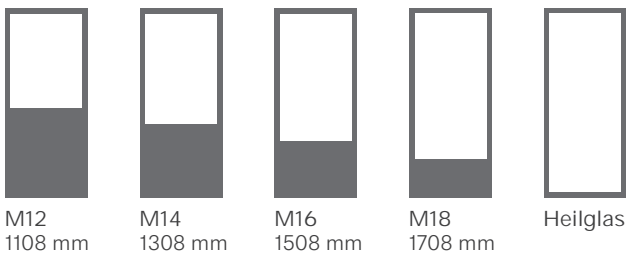
DLK9





Inngangsparti med Tind 06 og Tind 08 + sidefelt DLK7

Glasfelt

M12
1108 mmM14
1308 mmM16
1508 mmM18
1708 mm

Heilglas

Standardlasur til Tind



Svart lasur

Kvit lasur

Brun lasur
W 1806

Merk! Målet er frå karmen si øvre side til nedre kant av glasfeltet (målet er ikkje høgda av glaslet).

Grunnprisar

Modell	Grunnpris		U-Verdi	U-verdi
	m/mva.	eks. mva.	Einfløya (10x21)	Tofløya (19x21)
Tind				
Tind 01	52 526	42 021	0,65	0,65
Tind 02	48 204	38 563	0,57	0,57
Tind 03	48 204	38 563	0,57	0,57
Tind 04	50 366	40 293	0,65	0,65
Tind 05	50 366	40 293	0,65	0,65
Tind 06	48 204	38 563	0,57	0,57
Tind 07	51 446	41 157	0,65	0,65
Tind 08	54 146	43 317	0,65	0,65
Tind 09	53 066	42 453	0,65	0,65
Tind 10	51 446	41 157	0,82	0,82
Tind 11	53 606	42 885	0,82	0,82
Tind 12	53 606	42 885	0,82	0,82
DLA7 - fastkarm	26 375	21 100	0,98	
DLK7 - fastkarm	26 375	21 100	0,98	
DLK8 - fastkarm	38 450	30 760	0,67	
DLK9 - fastkarm	46 709	37 367	0,98	

Det er ikkje tillegg for modul 11x21

Tofløya og enkeltjør med hengsla sidefelt er 2,5 x dørrisen

Fjell designdører

Definisjonen av eit fjell er ein topp eller eit område over tregrensa. Denne dørserien har eit moderne design som gjer at den skil seg ut i mengda, samstundes med at designet er tidlaust. Dørene er produserte med overflate av vassavvisande HDF. Glaset er energisparande 3-lags isolerglass med argongass og selektivt belegg. U-verdien på desse dørene er 0,57 - 0,98 og kan nyttast i hus bygde etter passivhusstandard. Alle dørene i serien Fjell har slett innside som standard.

Sjå side 2 for symbolforklaring til produkta. Prisar på side 91.



Fjell 01



Fjell 02



Fjell 03



Valfri NCS/RAL farge

**UTAN
TILLEGG I
PRISEN!**

Dei grå dørene
har fargekode
NCS S 6500-N



Fjell 04



Fjell 05



Fjell 06



▶ Alle modellar er bestillingsvare. Standardfarge er kvit lasur men det er IKKJE tillegg for andre standardfargar. Sjå side 96. For dører som er avbilda med sparkeplate er sparkeplata inkludert. For prisar, storleikar og annan teknisk informasjon, sjå side 96-97.



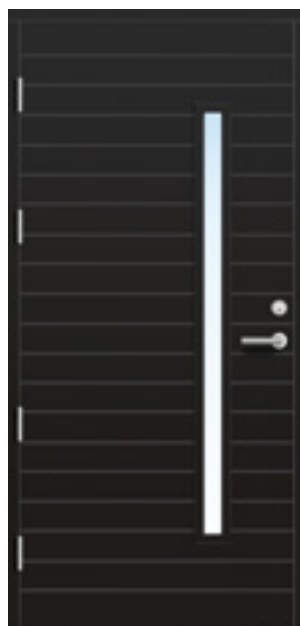
Inngangsparti med Fjell 07



Fjell 07



Fjell 07 Mørk grå



Fjell 07 Svart



Lagerført
i kvit og
svart

► Alle modeller er bestillingsvare. Standardfarge er kvit lasur men det er IKKJE tillegg for andre standardfargar. Sjå side 96. For dører som er avbilda med sparkeplate er sparkeplata inkludert. For prisar, storleikar og annan teknisk informasjon, sjå side 96-97.



Fjell 08



Fjell 09



Fjell 10



Fjell 11



Fjell 12



Fjell 13



Fjell 14



Fjell 15



Sidefelt

Alle med klart glas. **Sjå side 2 for symbolforklaring til produkta.**



DLK1

B 23

DLK2

B 23

DLK11

B 23

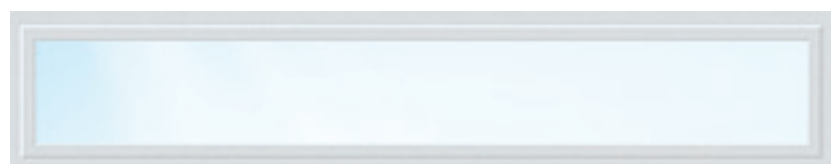
KSI Sideglas

B 24

DLK = Sidefelt i fast karm

KSI = Sideglas i fast karm

KYI = Overlys i fast karm



Overlys

KYI Overlys

B 3

Grunnprisar

Modell	Grunnpris		U-Verdi	U-verdi
	m/mva.	eks. mva.	Einfløya (10x21)	Tofløya (19x21)
Fjell				
Fjell 01	43 599	34 879	0,65	0,65
Fjell 02	41 056	32 845	0,65	0,65
Fjell 03	39 149	31 319	0,57	0,57
Fjell 04	34 064	27 251	0,65	0,65
Fjell 05	35 334	28 267	0,65	0,65
Fjell 06	19 449	15 559	0,57	0,57
Fjell 07	23 419	18 735	0,65	0,65
Fjell 07 i mørk grå og svart	23 419	18 735	0,65	0,65
Fjell 08	37 243	29 794	0,65	0,65
Fjell 09	19 449	15 559	0,57	0,57
Fjell 10	23 895	19 116	0,65	0,65
Fjell 11	34 064	27 251	0,82	0,82
Fjell 12	25 956	20 765	0,65	0,65
Fjell 13	25 956	20 765	0,65	0,65
Fjell 14	27 491	21 993	0,65	0,65
Fjell 15	31 255	25 004	0,72	0,72
DLK1 - fastkarm	18 114	14 491	0,67	
DLK2 - fastkarm	17 478	13 982	0,67	
DLK11 - fastkarm	26 350	21 080	0,98	
KSI Sideglas	14 619	11 695	0,98	
KYI Overlys	16 843	13 474	0,98	



Du kan få valfri sporfrest dekor på dørene.

Det er ikkje tillegg for modul 11x21

Tofløya og enkeltjør med hengsla sidefelt er 2,5 x dørprisen



Fjord 04 har slipt dekor i glaset.

Fjord ytterdører

Omgrepet fjord kjem frå "der ein ferdast over" og tradisjonelt vart fjordane i vårt langstrekke land nytta som hovudferdselsårer. Fjord er navnet på denne serien med ytterdører i tradisjonelt design. Dei er produserte med overflate av vassavvisande HDF og utanpåliggande dekor av CPVC. Glaset er energisparande 3-lags isolerglas med argongass og selektivt belegg. U-verdien på desse dørene er 0,57-0,98 og kan nyttast i hus bygde etter passivhusstandard. Dørene i serien Fjord har lik inn- og utside.

Valfri NCS/RAL farge

**UTAN
TILLEGG I
PRISEN!**

Sjå side 2 for symbolforklaring til produkta. Prisar på side 95.



Fjord O1



Fjord O2



Fjord O3



Fjord O3 - med glas



Fjord O4



Fjord O4 - med slipt glas



Fjord O5 - med blyglas



▶ Alle modellar er bestillingsvare. Standardfarge er kvit lasur men det er IKKJE tillegg for andre standardfargar. Sjå side 96. For dører som er avbilda med sparkeplate er sparkeplata inkludert. For prisar, storleikar og annan teknisk informasjon, sjå side 96-97.



Fjord 06



Fjord 06 - med glas



Fjord 07



Fjord 07 - med glas



Fjord 08



Fjord 08 - med glas



Fjord 09



Fjord 09 - med glas





Fjord 10 - klart glas



Fjord 11



Fjord 11 - med glas



Grunnprisar

Modell	Grunnpris		U-Verdi	U-verdi
	m/mva.	eks. mva.	Einfløya (10x21)	Tofløya (19x21)
Fjord				
Fjord 01	40 318	32 254	0,57	0,57
Fjord 02	40 469	32 375	0,65	0,65
Fjord 03	36 715	29 372	0,57	0,57
Fjord 03 - med glas	38 520	30 816	0,65	0,65
Fjord 04	37 744	30 195	0,57	0,57
Fjord 04 - med slipt glas	40 008	32 006	0,65	0,65
Fjord 05 - med blyglas	53 188	42 550	0,65	0,65
Fjord 06	34 654	27 723	0,57	0,57
Fjord 06 - med glas	45 516	36 413	0,65	0,65
Fjord 07	40 216	32 173	0,57	0,57
Fjord 07 - med glas	43 304	34 643	0,65	0,65
Fjord 08	39 905	31 924	0,57	0,57
Fjord 08 - med glas	47 524	38 019	0,65	0,65
Fjord 09	36 715	29 372	0,57	0,57
Fjord 09 - med glas	43 153	34 522	0,65	0,65
Fjord 10	37 744	30 195	0,65	0,65
Fjord 11	34 654	27 723	0,57	0,57
Fjord 11 - med glas	39 905	31 924	0,65	0,65
Det er ikkje tillegg for modul 11x21				
Tofløya og enkeltdør med hengsla sidefelt er 2,5 x dørprisen				

▶ Alle modellar er bestillingsvare. Standardfarge er kvit lasur men det er IKKJE tillegg for andre standardfargar. Sjå side 96. For dører som er avbilda med sparkeplate er sparkeplata inkludert. For prisar, storleikar og annan teknisk informasjon, sjå side 96-97.

Tillegg Eksklusive ytterdører

	m/mva	eks mva
Tofløya og dør med hengsla sidefelt	2,5 x dørprisen	
Ikkje tillegg for spesialfarge, kvit NCS S 0502-Y / kvit lasur er standard		
Ikkje tillegg for modul 11x21		
Andre spesialmål - sjå mulege modulmål neste side	2 271	1 817
Andre typar glas enn standard (pr. glas)	635	508
Sparkeplate på utsida (rustfri) 160mm	1 028	822
Sparkeplate på utsida (rustfri) 300mm	1 290	1 032
Syrefaste hengsler (pr. hengsle)	686	549
Fabrikkmontert dørkikkert	909	727
Ringeløkke Prima L64	1 816	1 453
Postluke Prima 31	4 830	3 864
Sporfrest husnummer / spesialdekor	3 286	2 629
Ekstra karmbreidde, pr. cm. (maks 208mm)	313	250
Tillegg som EI30 Sa/S200 (tette dører)	6 178	4 942
Tillegg laga som 40dB Sa/S200 (tette dører)	5 663	4 530
Tillegg laga som EI30/40dB Sa/S200 (tette dører)	6 950	5 560

Innoverslåande dørblad kan ikkje produserast

Vedlikehald

Alle dørene skal reingjerast med mildt såpevatn, til dømes bilshampoo, og voksast ein gong i året.

Eingongsklut til vedlikehald av ytterdører og vindauge. Ved bruk av vokskluten vert overflata impregnerert og vassavvisande. Malinga får ein ny glød og eit beskyttande lag mot fukt og skit.

Kr. 384 / 307 eks. mva



Garanti

I tillegg til reklamasjonsretten på fem år, gir vi 12 år garanti på formstabilitet på modellane Fjord og Fjell. For at garantien skal gjelde, må dørene vere monterte fagmessig og Bygg 1 sine vedlikehaldsråd vere følgde.

Sjå elles våre sals- og leveringsvilkår på www.bygg1.no.

Brann/ lyd

Dei fleste modellane i serien Fjell og Fjord kan produserast som brann, lyd eller begge deler (med Sa/S200).

Sjå symbol under kvar dør.

 Lyd - dB40/dB35 på dører med glas

 Brann - EI30 Sa/S200

Sjå kva storleikar som kan produserast på side 97.

Pr. dato kan vi produsere tofløya og dør med sidefelt som brann / lyd, men dei er ikkje sertifisert og skilta.

Konstruksjon brann/lyd

- 25 millimeter slitesterk HC terskel av aluminium og lasert bjørk
- 86mm dørblad
- Karmdimensjon 53x115mm
- Sandwichkonstruksjon 3 x trefiberplate med luftmellomrom
- Sporfresing maks 2mm

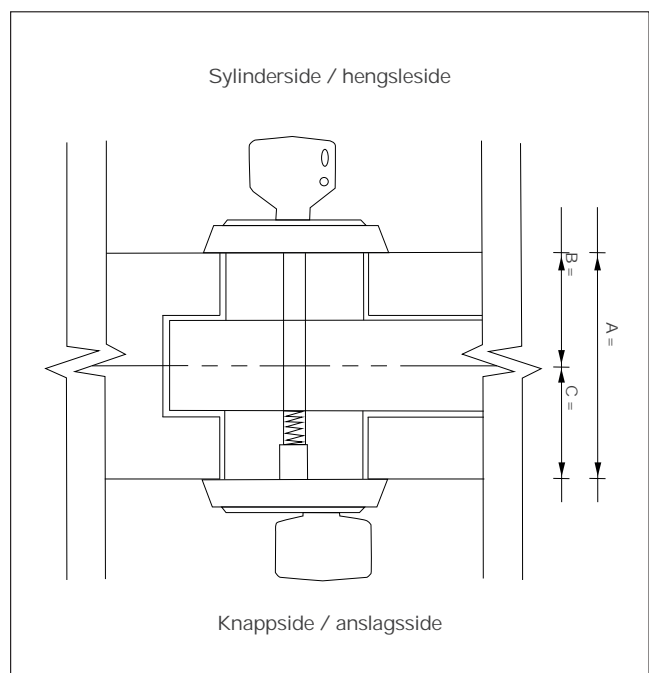
U-verdi:

Tette dører har 0,8 W/m²K

Dører med glas har ≤1,0 W/m²K

ABC- mål

	A	B	C
Tind	104	31	73
Fjell	86	22	64
Fjord	86	22	64



Standard modulmål Tind, Fjell og Fjord

Standard modulmål	Karmyttermål	Karmyttermål	Karmyttermål	Breidde på dørblad
Modul	M19	M20	M21	
M8	790x1890	790x1990	790x2090	710
M9	890x1890	890x1990	890x2090	810
M10	990x1890	990x1990	990x2090	910

Dør med hengsla sidefelt	Karmyttermål	Karmyttermål	Karmyttermål	Breidde på dørblad
Modul	M19	M20	M21	
M8+M4	1190x1890	1190x1990	1190x2090	710+398
M9+M4	1290x1890	1290x1990	1290x2090	810+398
M10+M4	1390x1890	1390x1990	1390x2090	910+398
M10+M5	1490x1890	1490x1990	1490x2090	910+498

Tofløya pardør	Karmyttermål	Karmyttermål	Karmyttermål	Breidde på dørblad
Modul	M19	M20	M21	
M15	1490x1890	1490x1990	1490x2090	704+704
M16	1590x1890	1590x1990	1590x2090	754+754
M17	1690x1890	1690x1990	1690x2090	804+804
M18	1790x1890	1790x1990	1790x2090	854+854
M19	1890x1890	1890x1990	1890x2090	904+904
M20	1990x1890	1990x1990	1990x2090	954+954

Sidefelt i fastkarm	Karmyttermål	Karmyttermål	Karmyttermål
Modul	M19	M20	M21
M2 (KSI)	190x1890	190x1990	190x2090
M3	290x1890	290x1990	290x2090
M4	390x1890	390x1990	390x2090
M5	490x1890	490x1990	490x2090

	Fjord	Fjell og Tind	Tofløya Fjord	Tofløya Fjell og Tind
Min / maks bredde	M8-M10	M5-M12	M15-M20	M15-M20
Min / maks høgd	M19-M23	M19-M23	M19-M23	M19-M23

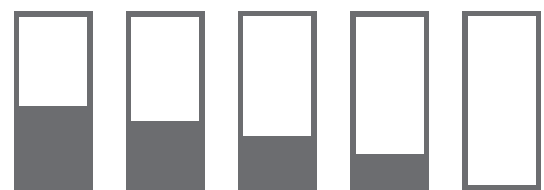
Nokre modellar kan ikkje lagast smalare enn M8 pga. glasfelt

Brannklassifisert EI30	Fjord	Fjell
Min/ Maks bredde	M8-M10	M8-M10
Min/ Maks høgd	M20-M23	M20-M23
Eit glasfelt med storleik opp til M16 er tillatt (730mm x 1400mm)		

Lydklassifisert dB40	Fjord	Fjell
Min/ Maks bredde	M7-10 (M11)	M7-10 (M11)
Min/ Maks høgd	M16-M24 (M23)	M16-M24 (M23)
Maks heilglass er tillatt på dører mindre enn 991mm x 2290mm		
Maks M18 glas på dører med storleik 991-1090mm x 2290mm		

Brann og -lydklassifisert EI30/dB40	Fjord	Fjell
Min/ Maks bredde	M8-M10	M8-M10
Min/ Maks høgd	M20-M23	M20-M23
Eit glasfelt med storleik opp til M16 er tillatte (730mm x 1400mm)		

Glasfelt



M12 1108 mm M14 1308 mm M16 1508 mm M18 1708 mm Heilglas

Merk! Målet er frå karmen si øvre side til nedre kant av glasfeltet (målet er ikkje høgd på glaset).

Øvrige produkt

Mange dører i huset har spesielle funksjonar. Dei skal gjere meir enn å vere ein barriere mellom to rom. Nokre har som spesialitet å halde kulda på loftet der ho høyrer heime, medan andre skal halde den behagelege varmen inne i badstua. Brannsikkerheit og smarte løysingar for å spare plass er også ting vi arbeider med. Her finn du dører og andre produkt som alle dekkjer kvart sitt spesialfelt.



Pendeldører

Slette pendeldører med kompakt kjerne av trefiber, for innvendig bruk. Lagerført i modul 9/10x21, med rundt og rektangulært glas, begge med sparkeplate. Andre overflater, modular og med sidefelt/tofløya på bestilling. Standardfarge NCS S 0502-Y.

- 40mm dørblad
- 4mm herda glas, Ø31,7cm / 20x60cm
- To hengsler 33/125 Fe/Ce
- 92 mm kvit karm
- Sparkeplate 170mm på begge sider



Pendeldør med avlangt glas



Pendeldør med avlangt glas TF



Pendeldør med rundt glas



Pendeldør med rundt glas TF



Grunnprisar

Modell	Grunnpris	
	m/mva	eks mva
Pendeldør med rundt glas	15 335	12 268
Pendeldør med firkanta glas	15 335	12 268
Pendeldør med rundt glas SF/TF	33 738	26 990
Pendeldør med firkanta glas SF/TF	33 738	26 990

Prosjekt / Brann og lyd

Vi kan levere det meste av dører til prosjektmarknaden, ta kontakt for pristilbud. Alle prosjekt- og brann/ lyd dører vert levert utan sylinder som standard. **Prisar på side 103.**

Innerdørene skal ikkje ha større temperaturskilnad enn ca. +/- 5 grader på kvar side av døra.



INNERDØR UKLASSA

Slett kompakt innerdør. 40mm dørblad med kjerne av massiv trefiberplate, malt overflate av MDF. 42x92mm furukarm med pakning og HC eiketerskel. Beslag: Låskasse Assa 565, sluttstykke 2864-2 og tre justerbare hengsler 3248-110 TMKS ZN. Std. farge NSC S 0502-Y. Eks. vridar og sylinder.

■ ■ ■ L 3



INNERDØR EI30/25dB

Brannklassifisert kompakt innerdør med ekspanderande brannpakning festa på karmen. 40mm dørblad med kjerne av massiv trefiberplate, overflate av MDF. 42x92mm furukarm med pakning og HC eiketerskel. Beslag: Låskasse Assa 565, sluttstykke 2864-2 og tre justerbare hengsler 3248-110 TMKS ZN. Dør og karm har std. farge NSC S 0502-Y. Eks. vridar og sylinder. NB! Ved dør med sidefelt og tofløya er det ikkje lydklasse.

■ ■ ■ L 3 10



INNERDØR EI30/35dB

Brann- og lydklassifisert kompakt innerdør med ekspanderande brannpakning. Sa/S200 og C0. 52mm dørblad med kjerne av massiv trefiberplate, overflate av MDF. 42x92mm furukarm med pakning og HC eiketerskel. Beslag: Låskasse Assa 565, sluttstykke LP712 og tre justerbare hengsler 3248-110 TMKS ZN. Dør og karm har std. farge NSC S 0502-Y. Eks. vridar og sylinder.

■ L 3 10





INNERDØR EI30/40dB

Brann- og lydklassifisert kompakt innerdør med ekspanderende brannpakning. Sa/S200 og C5. 63mm dørblad med overfals og kjerne av tre stk. trefiberplater, overflate av MDF. 42x92mm furukarm med pakning og HC eikerskel. Beslag: Låskasse Assa 565, sluttstykke LP732 og tre justerbare hengsler 110-30 TSS ZN. Dør og karm har std. farge NSC S 0502-Y. Eks. vridar og sylinder.

■ L 16



INNERDØR EI60/25dB

Brannklassifisert kompakt innerdør med ekspanderende brannpakning. Sa/S200 og C5. 54mm dørblad med kjerne av trefiberplate, overflate av MDF. 42x92mm furukarm med pakning og HC eikerskel. Beslag: Låskasse Assa 565, sluttstykke LP712 og tre justerbare hengsler 3248-110 TMKS ZN. Dør og karm har std. farge NSC S 0502-Y. Eks. vridar og sylinder.

■ L 4



INNERDØR EI30/35dB MED KLIMASTAMME

Brann- og lydklassifisert kompakt innerdør med ekspanderende brannpakning. Sa/S200 og C0. 52mm dørblad med kjerne av massiv trefiberplate og aluplate, overflate av MDF. 42x92mm furukarm med pakning og HC eikerskel. Beslag: Låskasse Assa 8765, sluttstykke LP712 og tre justerbare hengsler 3248-110 TMKS ZN. Dør og karm har std. farge NSC S 0502-Y. Tåler opp til 20°C temperaturforskjell. Eks. vridar og sylinder.


■ L 4 10



YTTERDØR EI30/30dB

Brann- og lydklassifisert ytterdør med ekspanderende brannpakning. 62mm dørblad med kjerne av steinull, trefiberplater og aluplate, overflate av HDF. 42x105mm furukarm med pakning og terskel i eik og aluminium. Beslag: Låskasse Assa 8765, sluttstykke LP712 og tre justerbare hengsler 110x36 KSS ZN. Dør og karm har std. farge NSC S 0502-Y. U-verdi 1,0. Eks. vridar og sylinder.

■ L 5





NY

Fjell 07
EI30/35dB


■ L 16



NY

Fjell 07 Mørk grå
EI30/35dB

■ B 16



NY

Fjell 07 Svart
EI30/35dB

■ B 16

YTTERDØR EI30/35dB

Vi har Fjell 07 på lager som brann- og lydklassifisert EI30/35dB Sa/S200, med klart glas. 86mm dørblad med ramtre av finger-skjøtt kvistfri furu og LVL finer, kjerne av tre punktlimte fiberplater, aluplate og overflate av HDF. 53x115mm kvistfri furukarm og terskel i aluminium og edeltre. FG beslag: Låskasse Assa 8765-50, sluttstykke Assa 1889-11 og tre-fire justerbare hengsler ASSA 3248-110 TMK SS med bakkantsikring. Dør og karm har std. farge NSC S 0502-Y. Eks. vridar og sylinder.



NY

Fjell 09
EI30/40dB


■ L 16



NY

Fjell 09 Mørk grå
EI30/40dB

■ L 16



NY

Fjell 09 Svart
EI30/40dB

■ L 16

YTTERDØR EI30/35DB-40DB

Vi har Fjell 09 på lager som brann- og lydklassifisert EI30/35dB (40dB) Sa/S200. 86mm dørblad med ramtre av fingerskjøtt kvistfri furu og LVL finer, kjerne av tre punktlimte fiberplater, aluplate og overflate av HDF. 53x115mm kvistfri furukarm og terskel i aluminium og edeltre. FGbeslag: Låskasse Assa 8765-50, sluttstykke Assa 1889-11 og tre-fire justerbare hengsler ASSA 3248-110 TMKSS med bakkantsikring. Dør og karm har std. farge NSC S 0502-Y. Eks. vridar og sylinder.



NY

Fjell 10
EI30/35dB

■ L 16



NY

Fjell 10 Mørk grå
EI30/35dB

■ B 16



NY

Fjell 10 Svart
EI30/35dB

■ B 16

YTTERDØR EI30/35dB

Vi har Fjell 10 på lager som brann- og lydklassifisert EI30/35dB Sa/S200, med klart glas. 86mm dørblad med ramtre av finger-skjøtt kvistfri furu og LVL finer, kjerne av tre punktlimte fiberplater, aluplate og overflate av HDF. 53x115mm kvistfri furukarm og terskel i aluminium og edeltre. FG beslag: Låskasse Assa 8765-50, sluttstykke Assa 1889-11 og tre-fire justerbare hengsler ASSA 3248-110 TMK SS med bakkantsikring. Dør og karm har std. farge NSC S 0502-Y. Eks. vridar og sylinder.

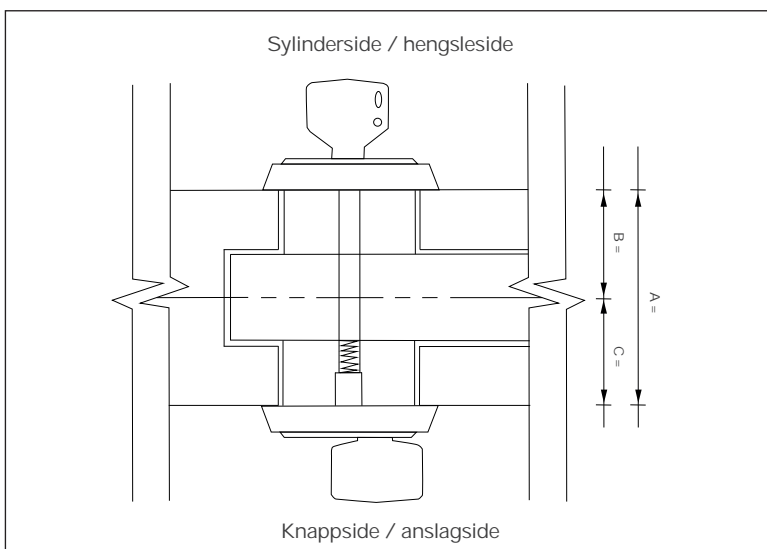
Innerdørene kan produserast med utanpåliggende dekor og ytterdørene kan leverast med sporfrest dekor.



Grunnprisar

Modell	Labmålt Rw	Grunnpris		U-verdi
		m/mva	eks mva	
Innerdør uklassifisert		6 063	4 850	
Innerdør EI30/25dB	Rw 28dB	6 606	5 285	
Innerdør EI30/35dB	Rw 38dB	8 209	6 567	
Innerdør EI30/40dB	Rw 44dB	11 100	8 880	
Innerdør EI60/25dB	Rw 31dB	11 009	8 807	
Innerdør klima EI30/35dB	Rw 38dB	11 009	8 807	
Ytterdør EI30/30dB	Rw 35dB	15 014	12 011	1,00
Ytterdør Fjell 07 EI30/35dB	Rw 41dB	34 424	27 539	0,93
Ytterdør Fjell 09 EI30/40dB	Rw 44dB	22 603	18 082	0,74
Ytterdør Fjell 10 EI30/35dB	Rw 41dB	39 415	31 532	0,93

Vi har tilpassa sylinder til dørene på lager!



ABC - mål

Mål oppgitt i mm.

	A	B	C
Innerdør EI30 og uklassifisert	40	20	20
Innerdør EI30/35dB	52	21	31
Innerdør EI30/40dB	63	28	35
Innerdør EI60	54	21	33
Innerdør klima EI30/35dB	53	21	32
Ytterdør EI30/30dB	62	23	39
Ytterdør Fjell EI30/35dB	86	22	64

Balkongdører

Nyheit! Vi tilbyr balkongdører i tre med aluminiumskledning på utsida og tre-lags glas.

Trevirke: Laminert furu EN 942, klasse J10. Alle delar er impregnerte med INDULINE SW-900

Glas: 3-lags energiglas, med sikkerhetsglas inst og ytst. 42mm

Dørkjerne: 1 mm aluminiumsplate utvendig, polystyren EPS200 og 4 mm HDF på innsida

Karm: 51x106mm karm av fingerskjøtt laminert kvistfri furu med aluminiumskledning

Terskel: Aluminium og eik

Behandling: Kvit standard (trevirke NCS S 0502-Y og aluminium lakkert med RAL 9010)

Beslag: Hengsler tre stk. Assa 3219, lås FIX846F espagnolett, sluttstykke FIX3981, friksjonsbrems FIX150

Handtak: Handtak og knappvridar (5549/32) på innsida. Blindsilt på utsida

Sprosser: Lause sprosser 30mm

Modul: 7-10x19-21 og 16-20x19-21

Sjå side 2 for symbolforklaring til produkta. Prisar finn du på neste side.



Balkongdør B1



Balkongdør B2



Balkongdør B3



Balkongdør B1 TF



Balkongdør B2 TF



Balkongdør B1 S med sprosser



Balkongdør B2 S med sprosser



Balkongdør B3 S med sprosser



Balkongdør B1 TF S med sprosser



Balkongdør B2 TF S med sprosser



► Øvrige tillegg og prisar på side 130-131. Prisar er eks. vridar.

Grunnprisar balkongdører utan sprosser

B1	m/mva	eks mva	u-verdi	B2	m/mva	eks mva	u-verdi	B3	m/mva	eks mva	u-verdi
8x19	23 749	18 999	1,20	8x19	24 691	19 753	1,20	8x19	22 610	18 088	1,20
9x19	24 988	19 990	1,10	9x19	25 856	20 685	1,10	9x19	23 363	18 690	1,20
10x19	26 156	20 925	1,10	10x19	26 905	21 524	1,10	10x19	24 068	19 254	1,10
11x19	27 820	22 256	1,10	11x19	28 458	22 766	1,10	11x19	25 243	20 194	1,10
8x20	24 323	19 458	1,20	8x20	25 270	20 216	1,20	8x20	22 931	18 345	1,20
9x20	25 605	20 484	1,10	9x20	26 436	21 149	1,10	9x20	23 683	18 946	1,10
10x20	26 821	21 457	1,10	10x20	27 273	21 818	1,10	10x20	24 388	19 510	1,10
11x20	28 529	22 823	1,00	11x20	29 134	23 307	1,10	11x20	25 563	20 450	1,10
8x21	24 905	19 924	1,10	8x21	25 819	20 655	1,20	8x21	23 219	18 575	1,20
9x21	26 235	20 988	1,10	9x21	27 028	21 622	1,10	9x21	23 970	19 176	1,10
10x21	27 498	21 998	1,10	10x21	28 208	22 566	1,10	10x21	24 675	19 740	1,10
11x21	29 253	23 402	1,00	11x21	29 813	23 850	1,10	11x21	25 849	20 679	1,10
16x19	40 368	32 294	1,10	16x19	39 528	31 622	1,20	16x19	39 351	31 481	1,20
17x19	41 335	33 068	1,10	17x19	47 508	38 006	1,10	17x19	43 809	35 047	1,10
18x19	42 505	34 004	1,10	18x19	48 576	38 861	1,10	18x19	44 621	35 697	1,10
19x19	43 664	34 931	1,10	19x19	49 713	39 770	1,10	19x19	45 286	36 229	1,10
20x19	45 801	36 641	1,00	20x19	51 626	41 301	1,00	20x19	47 074	37 659	1,00
16x20	41 541	33 233	1,10	16x20	40 179	32 143	1,10	16x20	39 890	31 912	1,10
17x20	42 539	34 031	1,10	17x20	48 064	38 451	1,10	17x20	44 406	35 525	1,10
18x20	43 751	35 001	1,10	18x20	49 076	39 261	1,10	18x20	45 175	36 140	1,10
19x20	44 956	35 965	1,10	19x20	50 106	40 085	1,10	19x20	45 885	36 708	1,10
20x20	47 093	37 674	1,00	20x20	52 133	41 706	1,00	20x20	47 619	38 095	1,00
16x21	42 619	34 095	1,10	16x21	41 088	32 870	1,10	16x21	40 378	32 302	1,10
17x21	43 593	34 874	1,10	17x21	48 563	38 850	1,10	17x21	44 905	35 924	1,10
18x21	44 898	35 918	1,10	18x21	49 575	39 660	1,10	18x21	45 675	36 540	1,10
19x21	46 103	36 882	1,10	19x21	50 605	40 484	1,10	19x21	46 385	37 108	1,10
20x21	48 378	38 702	1,00	20x21	52 633	42 106	1,00	20x21	48 118	38 494	1,00

Dører i høgd M19 vert produserte med utgangspunkt i M20, kapp 10cm nede.

Tillegg for sprosser

	m/mva	eks mva
Tillegg for balkongdør med sprosse - pris pr. sprosserute	248	198
Tillegg for innvendig sylinder	960	768
Tillegg for spesialfarge (RAL) pr. ordre *	15 313	12 250

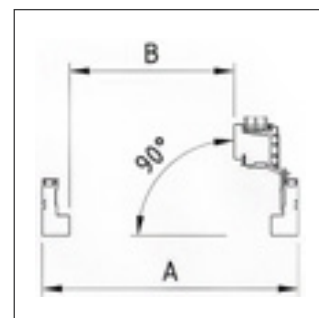
* Det er eit fargetillegg om det er 1 dør eller 50 dører så lenge det er på same ordre og i same farge



Snitt av balkongdør med alu

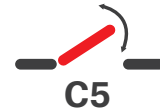
Mål

Breidde	A (mm)	B (mm)
M7	680	509
M8	780	609
M8	880	709
M9	980	809



Ståldører

Vi kan levere ståldører til innvendig og utvendig bruk. Brannklassifiserte ståldører har overfals og er i standard utføring produserte med 1 mm stålplater som er limte saman. Karmane er av 1,5mm stålplater og hengslene er skrudde. Alle dørene er isolerte med mineralull. Innerdørene er galvaniserte og pulverlakkerte, tilsvarande korrosjonsklasse C2. Ytterdørene har i tillegg primer med pulverlakk, tilsvarande korrosjonsklasse C3. Vi kan også levere dører i rustfritt stål tilsvarande korrosjonsklasse C4 og C5, samt dører med vassklasse 7A (300Pa) eller EA1200 (1200Pa).



TEKNISK

- Brannklasse: EI -30 / EI -60
- Røykklasse: C5S_{a1} C5S₂₀₀
- Innbruddsklasse: RC3
- Vindlast: C3
- Vassklasse: Standard 4A (150Pa)
- Luftstrøm: 3-4
- Lydklasse Rw 42dB
- U-verdi: 1,3 eller 1,6
- Opning: C5

STORLEIKAR

- Max
- Høgd: 3000 mm
 - Enkeldør breidde: 1300 mm
 - Tofløya breidde: 2800 mm

DØRBLAD

- Tjukkuleik: 63 mm
 - Stålplate (Zn): 1 mm
 - Overfals: 15 mm
 - Isolasjon: Steinull
 - Overflate: Pulverlakk
- Pakning rundt dørbladet



STÅLDØRER EI30 OG EI60 KAN FØREBUAST FOR ELEKTRONISK LÅSSYSTEM

El. sluttstykke	Montasjestolpe
Step 40 / Step 48	ST4001-17
Step 90 / Step 98	ST4001-17
Step 60	ST6505
Step 92	ST9503 (H;V)

LAGERFØRT STÅLDØR

- Ytterdør EI60/Rw 42dB – Sa-S200
- Modul: 9/10x21
- Farge RAL 7016 (antrasitt) og RAL 9010 (kvit)
- Galvanisert, prima og lakka med pulverlakk
- Karm type 1
- Terskel type 7
- Låskasse Assa 565
- Sluttstykke 1887-1
- U-verdi: 1,6

GRUNNPRIS:

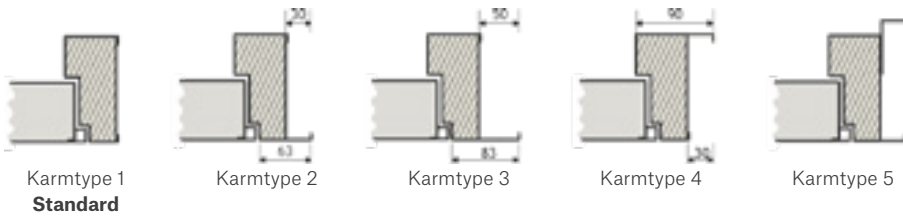
- Kr. 22 970 / 18 376 eks. mva.

ABC-MÅL:

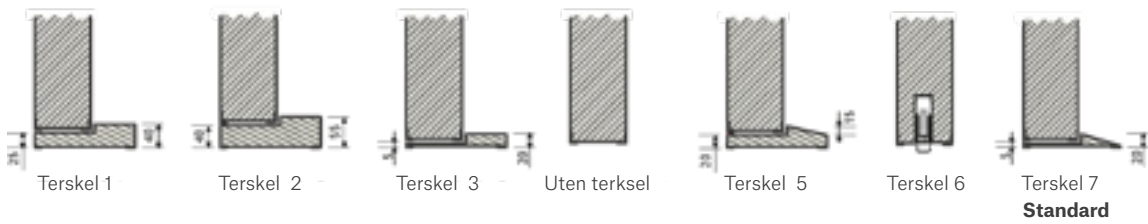
- A = 63mm
- B = 26,5mm
- C = 35,5mm

KARM

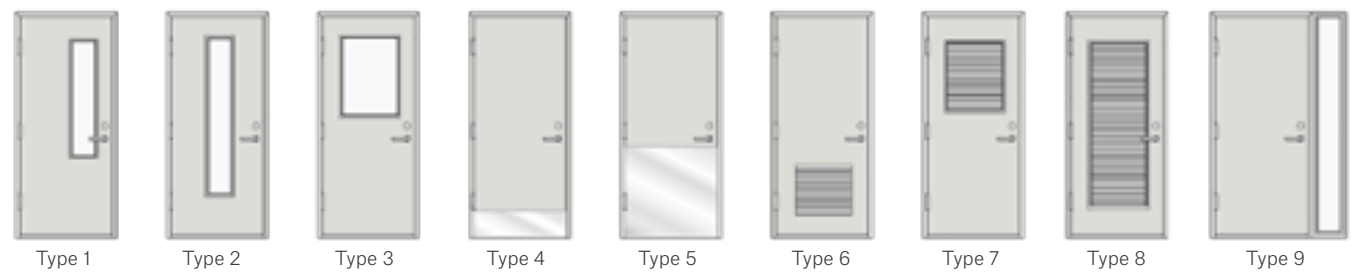
- Tjukkuleik: 110 mm
- Stål (Zn): 1,5 mm



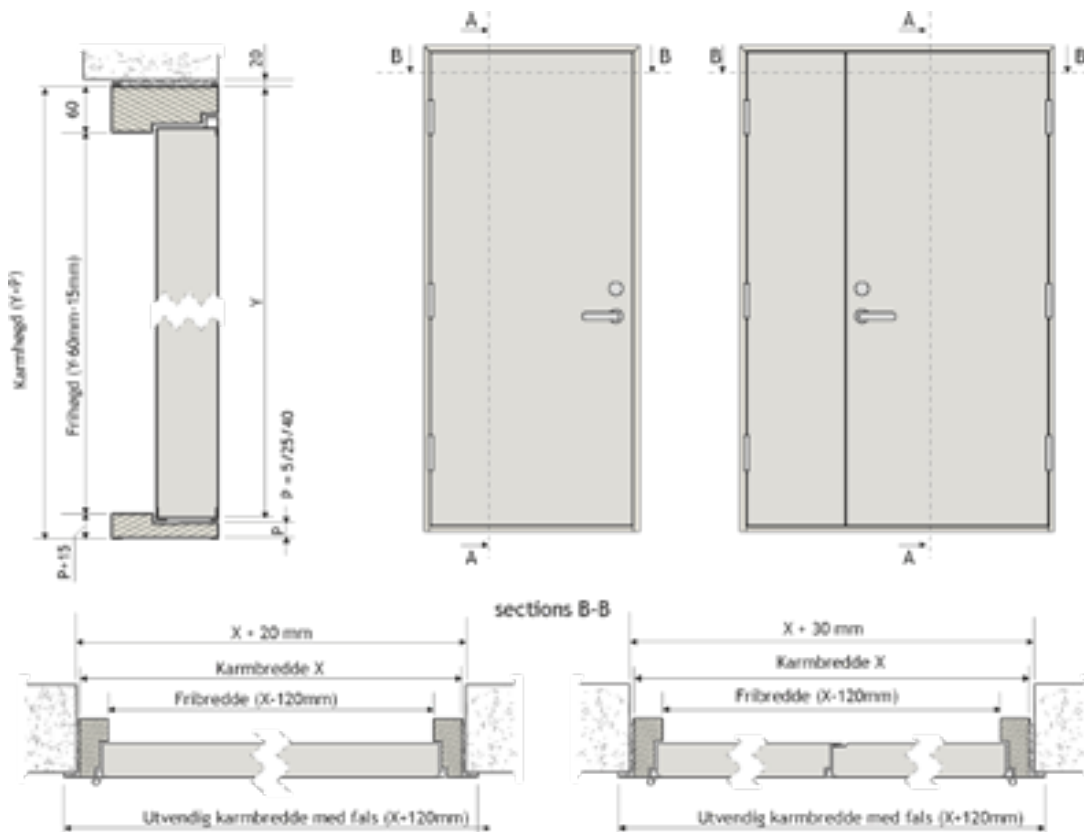
TERSKLAR



ANDRE MOGLEGHEITER



DØRMÅL



Aluminiumsdører

Vi kan levere det meste av dører og vindauge i aluminium og stålprofilar, ta kontakt for tilbod. Dører og vindauge i aluminium er produserte med ekstruderte aluminiumsprofilar, med eller utan termiske profilar. Pulverlakkert eller anodisert overflate. Dørene og vindauga er svært motstandsdyktige mot slitasje og korrosjon og gir lang levetid.

Dører og vindauge med stålprofilar gir konstruksjonen stabilitet, og samanlikna med andre materialar har den mykje betre motstand mot ytre påverknader.

Stål er eit miljøvenleg materiale som også gjev stor valfridom. Stål er eit fleksibelt materiale som kan formast etter ønske frå arkitektar og kundar, inkludert for eksempel boge, runde vindauge og boge dører. Stålet gir også stor valfridom når det gjeld overflatebehandling. Våre profilar kan malast i alle fargar frå RAL eller NCS fargeskala. Profilar i rustfritt stål brukast med fordel også umala.

Slanke og elegante profilsystem for offentlege bygg, kontor, sjukeheimar, sjukehus, skular, hotell, industrielle bygningar og andre stadar med høge funksjonelle og estetiske krav. Produkta er laga med moderne automatisert utstyr.

Aluminiumsprofilane er produserte av Schuco og Ponzio. Stålprofilane er produserte av Stålprofil.




BRANNKLASSIFISERINGAR

- EI15, EI30, EI45, EI60
- Brannklassifiserte inner- og ytterdører, vindauge og vegg-system i i aluminium og stål
- Djupna på profilen er 78 mm, med ein flammehemmande termisk isolator på 35 mm
- Profilsystemet med tre kammer gir ein sterk konstruksjon, som gjer det muleg å lage brannsikre aluminiums-konstruksjonar i store dimensjonar

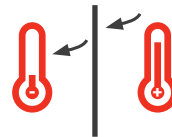
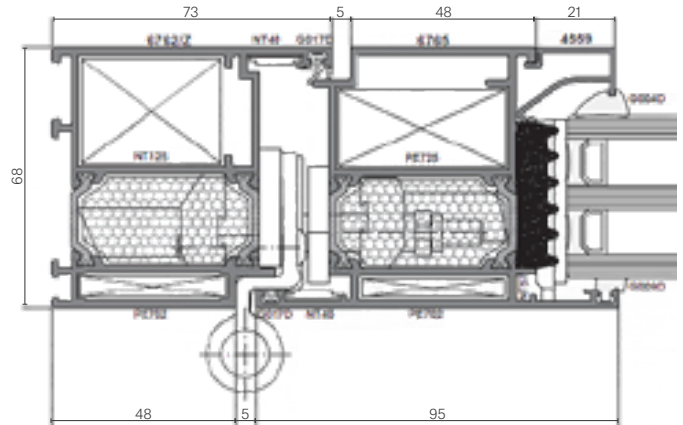
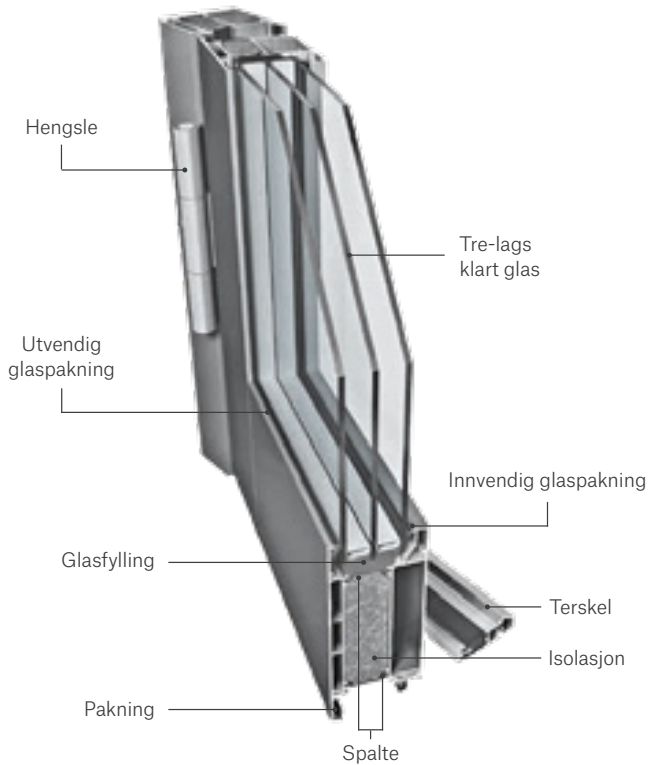
ISOLERTE OG UISOLERTE PROFILAR

Vi skaffar profilar etter dine behov, til innvendig og utvendig bruk:

- Einfløya, tofløya, sidefelt og andre glasfelt
- Svingdører, skyvedører, foldedører og skilleveggar
- Vindauge og andre boga element
- Fasadar, visningsrom, vinterhagar og hagestover
- U-verdi frå 0,89



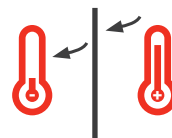
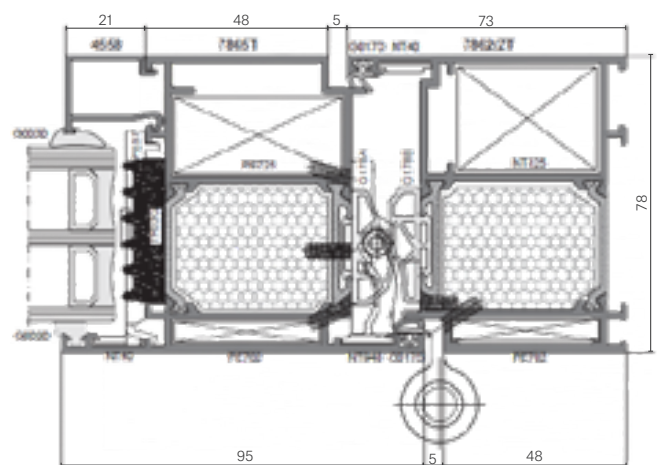
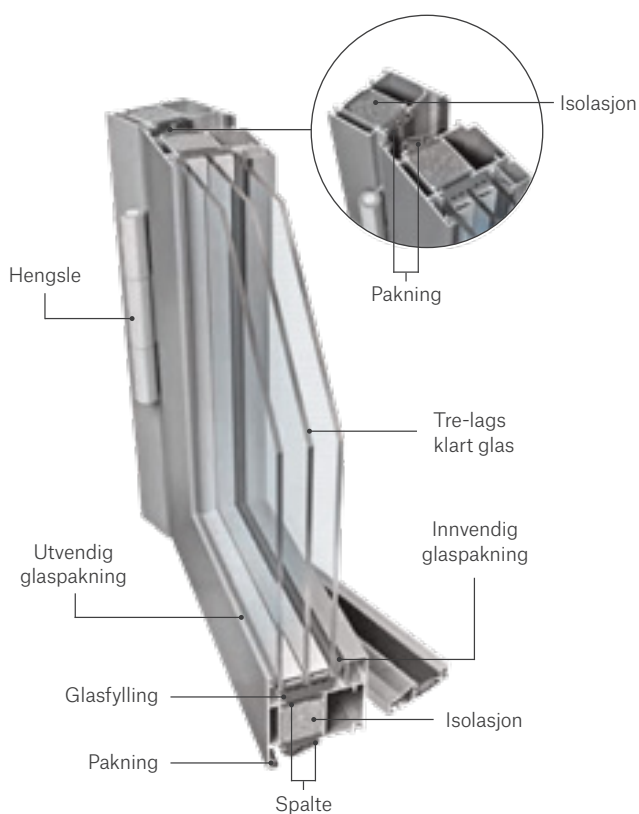
Ytterdør Ponzio PE68/PE68HI



$U_d = 1.06 \text{ W/m}^2\text{K}$

* referanse konstruksjonsdimensjoner:
 L 1230 x H 2180 mm, $U_g = 0,5 \text{ W/m}^2\text{K}$,
 tre-lags glas

Ytterdør Ponzio PE78N/PE78NHI



$U_d = 0.89 \text{ W/m}^2\text{K}$

* referanse konstruksjonsdimensjoner:
 L 1230 x H 2180 mm, $U_g = 0,5 \text{ W/m}^2\text{K}$,
 tre-lags glas

Bygge- og badstudører

Byggedører

Dette er ei enkel uisolert byggedør, med slett furufinér på inn- og utside. Ho er symmetrisk, slik at same døra kan nyttast med venstre eller høgre slagretning.

- Finert innside og utside
- Uisolert
- Furukarm med pakning - 40x92 mm
- Assa 565 låskasse, utan sylinder
- Leverast som utoverslåande
- Lagerførte storleikar: 9/10/11x21
- Prisar er eks. vridar og sylinder
- Den svarte byggedøra er behandla med eit strøk svartmaling på dørbladet

Badstudører

- Standardstorleikar: 7 X 19/20
- Dørene kan brukast som venstre- og høgre dør
- Lik inn- og utside
- 8mm herda røykfarga glas, eller med frosta glas
- Glasdøra har furukarm med pakning og rullelås (4238), utan terskel

Sjå side 2 for symbolforklaring til produkta.

Modell	Grunnpris	
	m/mva	eks mva
BYGGEDØR		
Svart byggedør (9/10x20/21)	5 343	4 274
Svart byggedør (11x21)	5 811	4 649
Ubehandla byggedør (9/10x20/21)	4 189	3 351
Ubehandla byggedør (11x21)	4 660	3 728
BADSTUDØR		
Badstudør - frosta glas (7x19/20)	9 865	7 892
Badstudør - røykfarga glas (7/8x19/20/21 og 9x21)	7 306	5 845



Svart byggedør



Byggedør

Badstudør
- Frosta glasBadstudør
- Røykfarga glas

Garasjevindaug

Kvitmala garasjevindaug - fastkarm

Kvitmala enkelt garasjevindaug med fastkarm og 1 lag glas til bruk i bod eller garasje. 92mm karm i standard kvitfarge NCS S 0502 Y, beslag i matt aluminium.

Kvitmala garasjevindaug - topphengsla

Kvitmala topphengsla garasjevindaug med 2 lag isolerglas til bruk i bod, garasje eller kjellar. 103mm karm i standard kvitfarge NCS S 0502 Y, beslag i matt aluminium. U-verdi 1,5.

Vindu	Grunnpris	
	m/mva	eks mva
Garasjevindaug 1 lag glas 10/11/12X5/6	2 163	1 730
Garasjevindaug 2 lag isolerglas topphengsla 10/11/12X5/6	3 893	3 114



Kvitmala garasjevindaug - fastkarm



Kvitmala garasjevindaug - topphengsla

Hyttedører

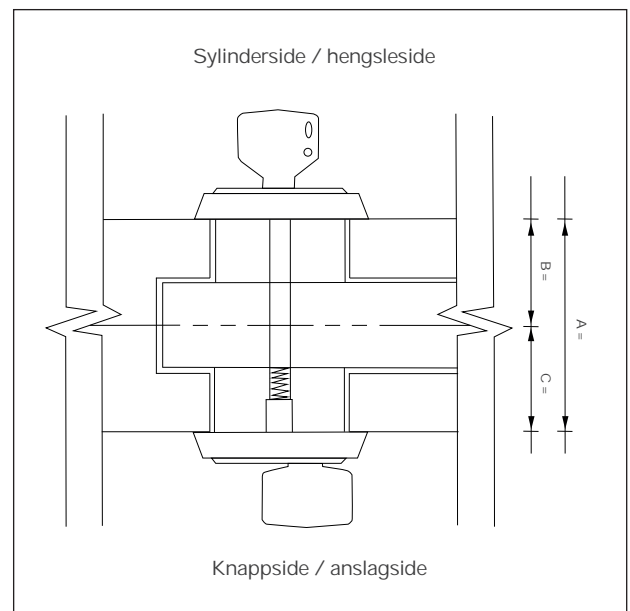
Hyttedørene er 18 graders dører med aluminium-fuktsperre i kryssfinéren på begge sider. Dei har også panel på begge sider. Det er viktig at dørene vert behandla likt på alle 6 sider/kantar, sjå vedlikehaldsråd som følgjer med dørene eller på vår heimeside.

- Skygge skrå panel på inn- og utside (lik på begge sider)
- 2 lag isolerglas
- Aluminium fuktsperre på inn- og utside
- 35mm EPS
- Karm med foringsspor, pakning, justerbare hengsler og hardtre terskel
- Karmbreidde 92x40mm
- Låskasse: KABA/DORMA 1219 FG
- Sluttstykke: KABA/DORMA 1263 FG
- Sylinder: KABA/DORMA 301 matt krom

ABC - mål

Mål oppgitt i mm.


	A	B	C
Hyttedør	65	31,5	33,5
Boddør	54	31,5	22,5
Byggedør	43	20,5	22,5



Dovre hyttedør




Hafjell hyttedør



Lom hyttedør



Otta hyttedør



Vågå hyttedør





Dovre hyttedør i spesialmål med farge grå NCS S 6500-N. Foto: Elisabet Aklestad

Grunnprisar

Modell	Grunnpris		U-verdi
	m/mva	eks mva	Einfløya
Dovre hyttedør (8/9/10 x 19/20/21)	10 340	8 272	1,3
Hafjell hyttedør (8/9/10 x 19/20/21)	12 316	9 853	1,3
Lom hyttedør (8/9/10 x 19/20/21)	8 863	7 090	1,0
Vågå hyttedør (8/9/10 x 19/20/21)	9 601	7 681	1,0
Otta hyttedør (8/9/10 x 19/20/21)	10 109	8 087	1,3
Tillegg			
Grunnpris tofløya / dør med sidefelt	3,0 x dørprisen		
Grunnpris andre storleikar en standard - heile 5 cm (maks M13)	1,5 x dørprisen		
Grunnpris innoverslåande dørblad (ingen garanti)	1,5 x dørprisen		

► Øvrige tillegg og prisar på side 130-131. Prisar er eks. vridar.

Bod / Garasjedør

Lom boddør er ei isolert boddør av høg kvalitet. For at ho skal vare lenge og halde seg stabil, er det viktig at døra vert behandla likt på alle 6 sider/kantar. Sjå vedlikehaldsråd som følgjer med dørene eller på vår heimeside

- 15 graders dør som ikkje er eigna for bruk i oppvarma rom
- Ubehandla dør har skygge skrå furupanel på utsida og finert glatt innsida
- 35mm EPS
- Karm med foringsspor, pakning, justerbare hengslar og hardtre terskel
- Karmbreidde 92mm x 40mm.
- Låskasse: KABA/DORMA 1216
- Sluttstykke: KABA/DORMA 1254
- Sylinder: KABA/DORMA 301 matt krom
- Hengslar: 3248 - Svart beslag på toppen av dørbladet

Vi kan levere tofløya og innoverslåande dører. Spesialmål vert berre leverte på halvmodul, kvar 5 cm. Dørene kan berre produserast i ubehandla furu! Vedlikehald og garanti, sjå side 111 eller vår heimeside. Prisar er eks. vridar.



Lom boddør



► Øvrige tillegg og prisar på side 130-131. Prisar er eks. vridar.



Grunnprisar

Modell	Grunnpris		U-verdi
	m/mva	eks mva	Einfløya
Lom boddør (8/9/10 x 19/20/21)	6 399	5 119	1,4
Lom boddør (8/9x18)	9 601	7 681	1,4
Tillegg			
Grunnpris tofløya / dør med sidefelt	3,0 x dørprisen		
Grunnpris andre storleikar en standard - heile 5 cm (maks M13)	1,5 x dørprisen		
Grunnpris innoverslåande dørblad (ingen garanti)	1,5 x dørprisen		

► Øvrige tillegg og prisar på side 130-131. Prisar er eks. vridar.

Kottdører

Våre kottdører held høg kvalitet og er godt isolerte. Dei har ein konstruksjon som eliminerer kuldebru og gir maksimal isolering og god tetting. Dei kvite kottdørene er ferdig kvitmala, både på luke og karm. **Sjå side 2 for symbolforklaring til produkta.**

San 60 EI30

- San 60 er ei brannklassa kottdør, EI30 i kvitmala MDF med overfals
- Karm 32x92mm med pakning på dørbladet

Kottdør i furu

- Vi har også ei kottdør i ubehandla furu på lager, produsert av "Pocket"

San 70 kvit


- San 70 kvit har kvitmala MDF med overfals
- Karm 32x92mm med pakning på dørbladet
- San 70 kvit kan mot tillegg leverast i spesialmål: Breidde 495mm > 900mm. Høgde 495mm > 1400mm



San 60 EI30 Kvit



San 70 kvit



Vridar til kottdør kan leverast i tillegg





Grunnprisar

Modell	Grunnpris		U-verdi
	m/mva	eks mva	
San 60 EI30			
54x79	4 834	3 867	1,0
54x109	5 476	4 381	1,0
San 70 kvit			
54x54	3 021	2 417	0,4
54x69	3 021	2 417	0,4
54x79	3 021	2 417	0,4
54x89	3 021	2 417	0,4
54x109	3 421	2 737	0,4
54x139	3 965	3 172	0,4
Vridar til San 60/70	299	239	

Modell	Grunnpris		U-verdi
Furu Pocket (inkl. vridar)			
55x55 - ubehandla	3 316	2 653	1,0
55x70 - ubehandla	3 316	2 653	1,0
55x80 - ubehandla	3 316	2 653	1,0
55x90 - ubehandla	3 825	3 060	1,0
55x110 - ubehandla	4 198	3 358	1,0
70x120 - ubehandla	4 681	3 745	1,0
70x140 - ubehandla	5 393	4 314	1,0

Loftstigar

Våre loftstigar held høg kvalitet og er godt isolerte. Dei har ein konstruksjon som eliminerer kuldebru og gir maksimal isolering og god tetting. Alle våre loftstigar er lagerførte i ferdig kvitmala utføring, både på luke og karm. Stigane er kraftige med 8 cm inntrinn og utvendig breidde på 40 cm. **Sjå side 2 for symbolforklaring til produkta.**

Lex

- Lex kan ha takhøgde opp til 2700 mm, med 3 ledd. Sjå skisse.

Iso 70

- Iso 70 kan ha takhøgde opp til 2500mm, med fire ledd
- Karmen er frest inn, slik at luka ligg plant med karmen

Stigeforlengar

På Lex kan det monterast ein forlengar for takhøgder opp til 3200mm.

Overluke

Overluke for Lex 70 54x113, gir samla u-verdi på 0,2

Loftstige i furu

Vi har ein loftstige i ubehandla furu, produsert av "Pocket". Denne har stige med 5 mm inntrinn og har takhøgde opp til 2500 mm.

Lux EI60

Loftstige i stål med brannklasse EI60. Alustige med 3 ledd for takhøgde 2620. Vi har stigeforlengar med tre trinn for ekstra takhøgde, 2620-3280mm.


På førespurnad kan vi levere forskjellige loftstigar i stål, også med brannklasse EI60.



Lex 70 Sax



Lex 70 Sax

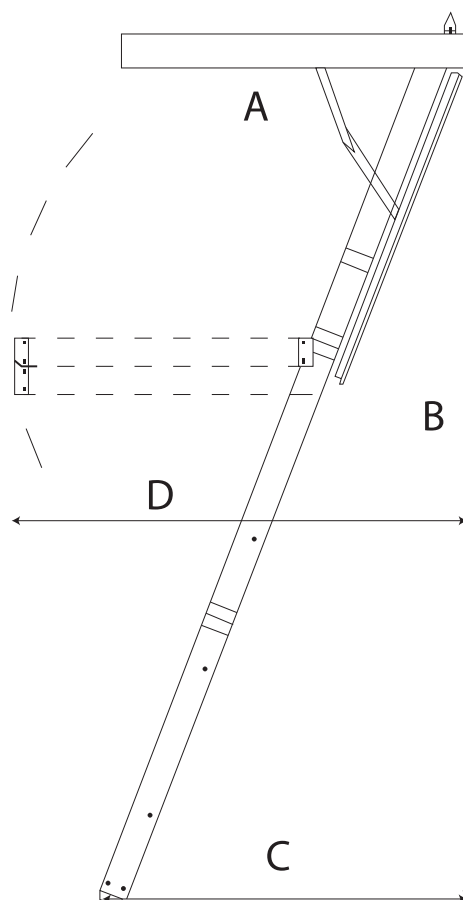


Lex



Mål til illustrasjon til høyre

	B	C	D
	Takhøgd	Golvplass	Gangbreidde
Lex 30	2400	1160	1560
Lex EI30	2500	1200	1560
Lex 70	2700	1305	1560
ISO 70	2500	1330	1430
Lex 70 Sax	2500	1130	820/1130
Lux EI60	2620	1460	1630



Grunnprisar

Modell	Grunnpris		U-verdi
	m/mva	eks mva	
Lex 30			
54x113	4 725	3 780	0,82
67x113	5 588	4 470	0,82
Lex 70			
54x113	5 588	4 470	0,4
54x113 - klassisk kvit (NCS S 0500-N)	6 453	5 162	0,4
70x113	6 646	5 317	0,4
Lex 60 EI30			
54x113	7 928	6 342	1,0
70x113	8 788	7 030	1,0
ISO 70			
54x99	5 588	4 470	0,4
Lex 70 Sax			
54x82	19 376	15 501	0,4
54x113	19 376	15 501	0,4
Lux EI60			
606x1136mm	Pris på forespurnad		0,61
736x1136mm	Pris på forespurnad		0,61
Furu Pocket			
55x99 - ubehandla	6 975	5 580	1,0
Stigeforlengar til Lex			
	1 354	1 083	
Stigeforlengar til Lux			
	Pris på forespurnad		
Overluke til Lex			
	5 434	4 347	

Listverk og utforingar

Listverk er krona på verket og rett val av listverk har mykje å seie for interiøret sitt uttrykk, stil og ikkje minst din eigen smak. Vi har fleire variantar med dørsett i lister og utforingar på lager, i bomull, klassisk kvit, mørk grå og svart!

Dørsett av listverk og utforingar er av kvistfri furu, pakka i praktisk transportvenleg pakning.

Listverk med lengder på 2 stk. a 2200mm og 1 stk. a 1100mm.

Utforingar med lengder på 2 stk. a 2100mm og 1 stk. a 1100mm.

Våre karmar har foringsspor på 1x1cm. Pinn på utforingane er 2cm for 4,5 utforing og 3,5cm på utforingar over 4,5cm.

Diverse mål for loftsluker

Modell	Farge	Malingstype	Glans
Listverk og utforingar	NCS S 0502-Y	Vassbasert	25
Listverk og utforingar	NCS S 0500-N	Vassbasert	25
Listverk og utforingar	Spesialfarge	Vassbasert	25



Kari Kompakt med 12x58 karmlist rund


Listverk



10X058x5500 dørsett
Bomull **NCS S 0502-Y**



12X058x5500 dørsett
Bomull **NCS S 0502-Y**



12X058x5500 dørsett
Klassisk kvit **NCS S 0500-N**



12X069x5500 dørsett
Bomull **NCS S 0502-Y**



15X070x5500 dørsett
Bomull **NCS S 0502-Y**



24X057x2200 list
Bomull **NCS S 0502-Y**



12X058x5500 dørsett
Svart **NCS S 9000-N**

NY



12X058x5500 dørsett
Mørk grå **NCS S 7500-N**

NY

Utforingar



Dørsett UTF
Bomull **NCS S 0502-Y**



Dørsett UTF
Klassisk kvit **NCS S 0500-N**



Dørsett UTF
Svart **NCS S 9000-N**

NY



Dørsett UTF
Mørk grå **NCS S 7500-N**

NY

Mørke fargar er krevjande. Synlege skadar og skraper oppstår lett og man må rekne med flikking/overmaling på byggeplass. Flikkmaling sendast med.

Grunnprisar listverk og utforingar

Karmsett listverk		m/mva	eks mva
FURU 10X058X5500 DØRSETT NCS S 0502-Y	KARMLIST RUND SETT 1/1100MM 2/2200MM	444	355
FURU 12X058X5500 DØRSETT NCS S 0502-Y	KARMLIST RUND SETT 1/1100MM 2/2200MM	463	370
FURU 12X069X5500 DØRSETT NCS S 0502-Y	KARMLIST RUND SETT 1/1100MM 2/2200MM	574	459
FURU 24X057X2200 UTF.KAR NCS S 0502-Y	UTFORINGSLIST RUND KANT M/FALS 1/2200	358	286
FURU 15X070X5500 DØRSETT NCS S 0502-Y	KARML CW116 SETT 1/1100MM 2/2220MM	679	543
FURU 12X058X5500 DØRSETT NCS S 0500-N	KARMLIST RUND SETT 1/1100MM 2/2200MM	463	370
FURU 12X058X5500 DØRSETT NCS S 9000-N	KARMLIST RUND SETT 1/1100MM 2/2200MM	1 121	897
FURU 12X058X5500 DØRSETT NCS S 7500-N	KARMLIST RUND SETT 1/1100MM 2/2200MM	1 121	897

Karmsett utforingar		m/mva	eks mva
FURU 18X045 DØRSETT UTF NCS S 0502-Y	UTFORING SETT 1/1100MM 2/2100MM	553	442
FURU 18X070 DØRSETT UTF NCS S 0502-Y	UTFORING SETT 1/1100MM 2/2100MM	736	589
FURU 18X095 DØRSETT UTF NCS S 0502-Y	UTFORING SETT 1/1100MM 2/2100MM	938	750
FURU 18X120 DØRSETT UTF NCS S 0502-Y	UTFORING SETT 1/1100MM 2/2100MM	1 301	1 041
FURU 18X145 DØRSETT UTF NCS S 0502-Y	UTFORING SETT 1/1100MM 2/2100MM	1 610	1 288
FURU 18X170 DØRSETT UTF NCS S 0502-Y	UTFORING SETT 1/1100MM 2/2100MM	2 396	1 917
FURU 18X195 DØRSETT UTF NCS S 0502-Y	UTFORING SETT 1/1100MM 2/2100MM	2 748	2 198
FURU 18X045 DØRSETT UTF NCS S 0500-N	UTFORING SETT 1/1100MM 2/2100MM	553	442
FURU 18X070 DØRSETT UTF NCS S 0500-N	UTFORING SETT 1/1100MM 2/2100MM	736	589
FURU 18X095 DØRSETT UTF NCS S 0500-N	UTFORING SETT 1/1100MM 2/2100MM	938	750
FURU 18X120 DØRSETT UTF NCS S 0500-N	UTFORING SETT 1/1100MM 2/2100MM	1 301	1 041
FURU 18X145 DØRSETT UTF NCS S 0500-N	UTFORING SETT 1/1100MM 2/2100MM	1 610	1 288
FURU 18X170 DØRSETT UTF NCS S 0500-N	UTFORING SETT 1/1100MM 2/2100MM	2 396	1 917
FURU 18X195 DØRSETT UTF NCS S 0500-N	UTFORING SETT 1/1100MM 2/2100MM	2 748	2 198
FURU 18X045 DØRSETT UTF NCS S 7500-N	UTFORING SETT 1/1100MM 2/2100MM	1 143	914
FURU 18X070 DØRSETT UTF NCS S 7500-N	UTFORING SETT 1/1100MM 2/2100MM	1 511	1 209
FURU 18X095 DØRSETT UTF NCS S 7500-N	UTFORING SETT 1/1100MM 2/2100MM	1 919	1 535
FURU 18X120 DØRSETT UTF NCS S 7500-N	UTFORING SETT 1/1100MM 2/2100MM	2 469	1 975
FURU 18X145 DØRSETT UTF NCS S 7500-N	UTFORING SETT 1/1100MM 2/2100MM	2 978	2 382
FURU 18X170 DØRSETT UTF NCS S 7500-N	UTFORING SETT 1/1100MM 2/2100MM	3 594	2 875
FURU 18X195 DØRSETT UTF NCS S 7500-N	UTFORING SETT 1/1100MM 2/2100MM	4 123	3 298
FURU 18X045 DØRSETT UTF NCS S 9000-N	UTFORING SETT 1/1100MM 2/2100MM	1 143	914
FURU 18X070 DØRSETT UTF NCS S 9000-N	UTFORING SETT 1/1100MM 2/2100MM	1 511	1 209
FURU 18X095 DØRSETT UTF NCS S 9000-N	UTFORING SETT 1/1100MM 2/2100MM	1 919	1 535
FURU 18X120 DØRSETT UTF NCS S 9000-N	UTFORING SETT 1/1100MM 2/2100MM	2 469	1 975
FURU 18X145 DØRSETT UTF NCS S 9000-N	UTFORING SETT 1/1100MM 2/2100MM	2 978	2 382
FURU 18X170 DØRSETT UTF NCS S 9000-N	UTFORING SETT 1/1100MM 2/2100MM	3 594	2 875
FURU 18X195 DØRSETT UTF NCS S 9000-N	UTFORING SETT 1/1100MM 2/2100MM	4 123	3 298

NB! Start alltid med å sette inn utforinga i toppen først



Feielister i eik. Foto: Rindalslist

Vi kan no tilby
**FEIELISTER
I EIK**

Grunnprisar feielister i eik og kvitlasert eik


Modell	Grunnpris	
	m/mva.	eks. mva.
Kvitlasert lakk		
9x15x970	59	47
9x20x970	68	54
9x30x970	106	85
9x40x970	134	107
9x50x970	159	127
9x60x970	183	146
9x70x970	198	158
9x15x2700	261	209

Modell	Grunnpris	
	m/mva.	eks. mva.
Klar lakk		
9x15x970	51	41
9x20x970	60	48
9x30x970	96	77
9x40x970	119	95
9x50x970	141	113
9x60x970	161	129
9x70x970	176	141
9x15x2700	236	189

Mål i mm

Tilleggsprodukt

WC-signalskilt matt krom



WC-signalskilt til syl. låskasse



WC-signalskilt matt aluminium



WC-signalskilt rustfritt stål



WC-signalskilt svart



WC-signalskilt til skyvedør (innfelt)



Skyvedørssring i børsta stål



Skyvedørssring i stål med kvit lakk



Skyvedørssring i stål med svart lakk



Skyvedørssring i stål med matt messingfarge



Skyvedørsskål i børsta stål, 50mm (2stk)



Skyvedørsskål i stål med kvit lakk, 50mm (2stk)



Skyvedørsskål i stål med svart lakk, 50mm (2stk)



Skyvedørsskål i stål med matt messingfarge, 50mm (2stk)



Låskasse til skyvedør 4249 inkl. sluttstykke og 2stk skåler i matt krom



Gripehol for skyvedør



Dørstoppar for veggmontering Ø45mm



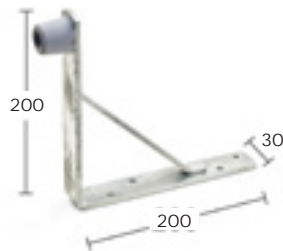
Dørstoppar 50mm rustfri for innerdør




Dørstoppar 75mm rustfri for innerdør



Dørstoppar stor vinkel galv for ytterdør



Dørstoppar liten vinkel rustfri for ytterdør



Dorma dørpumpe TS 83



Dorma dørpumpe TS 93 med skinne



Dorma dørpumpe TS 93 med skinne og vinkel



Nøkkelboks YALE HLY 500



Dørspion 35-55mm matt krom



Dørspion 50-70mm krom



Justeringsskruar 6x8 mm. 8 pk.



Voksklut



Låsespray 100ml



Låsefett 50ml



Hengselrettar til dører og vindauge



Stoppar til tofløya skyvedørskarm




Grunnprisar

Produkt	Grunnpris	
	m/mva	eks mva
WC-signalskilt matt krom	343	274
WC-signalskilt til syl. låskasse	343	274
WC-signalskilt matt aluminium	365	292
WC-signalskilt rustfritt stål	770	616
WC-signalskilt svart	630	504
WC-signalskilt til skyvedør (innfelt)	1 359	1 087
Skyvedørsring i børsta stål	481	385
Skyvedørsring i stål med kvit lakk	481	385
Skyvedørsring i stål med svart lakk	648	518
Skyvedørsring i stål med matt messingfarge	648	518
Skyvedørsskål i børsta stål, 50mm (2stk)	241	193
Skyvedørsskål i stål med kvit lakk, 50mm (2stk)	241	193
Skyvedørsskål i stål med svart lakk, 50mm (2stk)	486	389
Skyvedørsskål i stål med matt messingfarge, 50mm (2stk)	486	389
Låskasse til skyvedør 4249 inkl. sluttstykke og 2stk skåler i matt krom	1 070	856

Produkt	Grunnpris	
	m/mva	eks mva
Griepohol for skyvedør	546	437
Dørstoppar for veggmontering Ø45mm	289	231
Dørstoppar 50mm rustfri for innerdør	256	205
Dørstoppar 75mm rustfri for innerdør	274	219
Dørstoppar stor vinkel galv for ytterdør	365	292
Dørstoppar liten vinkel rustfri for ytterdør	365	292
Dorma dørpumpe TS 83	2 799	2 239
Dorma dørpumpe TS 93 med skinne	5 671	4 537
Dorma dørpumpe TS 93 med skinne og vinkel	6 613	5 290
Nøkkelboks YALE HLY 500	1 488	1 190
Dørspion 35-55mm matt krom	645	516
Dørspion 50-70mm krom	645	516
Justeringskruar 6x8 mm. 8 pk.	81	65
Voksklut	365	292
Låsespray 100ml	964	771
Låsefett 50ml	675	540
Hengselrettar til dører og vindauge	604	483
Stoppar til tofløya skyvedørskarm - må bestille 2 stk. pr. karm	243	194

Dørvidarar

Vi har dørvidarar av god kvalitet på lager.

 = Kan brukast på brannklassifiserte produkt

Innerdørvidar



NR.1 - Stilrein og enkel innerdørvidar med nøkkelskilt

Dørvidar i sink/zamak med børsta krom overflate. Tilpassa dørtjukkleik 38-42 mm. Byggjer ut 50 mm.



NR. 3 - Stilrein innerdørvidar i rustfritt stål med nøkkelskilt

Dørvidar av syrefast stål med børsta overflate. Passar til dørtjukkleik 35-60 mm. Leverast med 4 stk. M4x38 mm skruar og 4 stk. M4x75 mm kappeskruar, samt 4 stk. M4 hylsemutter og 1 stk. styreplugg.



NR. 5 - Tradisjonell og kraftig innerdørvidar med nøkkelskilt

Dørvidar i messing med børsta krom overflate. Tilpassa dørtjukkleik 38-45 mm. Byggjer ut 45 mm.



NR. 7 - Stilrein innerdørvidar med nøkkelskilt i matt aluminium

Dørvidar i aluminium med matt overflate inkl. nøkkelskilt. Skjulte skruar. Passar til dørtjukkleik 37-42 mm. Leverast med 4 stk. skruar.



NR. 9 - Innerdørvidar med klikksystem uten skruer i rustfritt stål

Dørvidar i rustfritt stål inkl. nøkkelskilt quick fit + monteringsssystem for dørtjukkleik 38-44mm.



NR. 11 - Stilrein innerdørvidar med nøkkelskilt med svart overflate

Dørvidar i messing med svart overflate inkl. nøkkelskilt. For dørtjukkleik 38-42mm. Leverast med 4 skruar og hylsemutterar.



NR. 13 - Stilrein innerdørvidar med nøkkelskilt i rustfritt stål

Dørvidar inkl. nøkkelskilt av rustfritt stål. Tilpassa dørtjukkleik 38-42 mm. Byggjer ut 60 mm.

Ytterdørvidar



NR. 2 - Stilrein ytterdørvidar

Dørvidar i messing med børsta krom overflate og returfjør berekna for ytterdører med modullåskasse. Tilpassa dørtjukkleik 38-70 mm. Byggjer ut 60 mm.



NR. 4 - Stilrein ytterdørvidar i rustfritt stål

Dørvidar av syrefast stål med børsta overflate. Passar til dørtjukkleik 35-60 mm. Leverast med 2 stk. M4x38 mm skruar og 2 stk. M4x75 mm kappeskruar, samt 2 stk. M4 hylsemutterar og 1 stk. styreplugg.



NR. 6 - Tradisjonell og kraftig ytterdørvidar

Dørvidar i messing med børsta krom overflate og returfjør berekna for ytterdører med modullåskasse. Tilpassa dørtjukkleik 38-70 mm. Byggjer ut 62 mm.



NR. 10 - Stilrein ytterdørvidar med aluminium med rustfri look

Dørvidar i aluminium med rustfri look med kvick sprint for dørtjukkleik 55-65mm. Leverast med 2 skruar og hylsemutterar.



NR. 12 - Stilrein og kraftig ytterdørvidar i børstet krom

Dørvidar i messing med matt krom børsta overflate. For dørtjukkleik 38-70mm. Leverast med 2xM5 kappeskruar, hylsemutterar og 2 pinnar.



NR.14 - Stilrein ytterdørvidar i rustfritt stål

Dørvidar av rustfritt stål med dobbeltverkande returfjør berekna for ytterdører med modullåskasse. Tilpassa dørtjukkleik 38-70 mm. Byggjer ut 70 mm.



NR.16 - Tidløs ytterdørvidar i svart overflate

Dørvidar av messing med dobbeltverkande returfjør, for ytterdører med modullåskasse. Med dobbeltvirkende returfjør fungerer dørvidaren også på låskasser der forreiling skjer ved at dørvidaren løftast. Tilpassa dørtjukkleik 38-70 mm. Byggjer ut 60 mm.

Innerdørvidar



NR.15 - Tidlaus innerdørvidar med nøkkelskilt i svart overflate

Dørvidar og nøkkelskilt av sink/zamak. Tilpassa dørtjukkleik 38-42 mm. Byggjer ut 60 mm.



NR. 17 - Stilrein innerdørvidar med klikksystem inkl. nøkkelskilt i rustfri

Dørvidar i rustfritt stål med returfjør inkl. nøkkelskilt. Rask montering med klikksystem utan monteringskruar. Passar for dørtjukkleik 37-42mm. Byggjer ut 74 mm.



NR. 19 - Tidlaus innerdørvidar med nøkkelskilt i svart overflate

Dørvidar og nøkkelskilt i sink/zamak med svart oksidert overflate. Passar til dørtjukkleik 38-42 mm. Byggjer ut 50 mm.

NY



DØRVRIDAR ID MED KODELÅS

Dørvidar i rustfritt stål og matt krom til låskasse 2014. Opp til 9 brukarkoder. Passar til dørtjukkleik 35-80mm. 2 stk CR2, 3V batteri. Oppgi høgre/venstre slagretning



Ytterdørvidar



NR. 18 - Stilrein ytterdørvidar med kvick-i-sprint hurtigpinne i rustfri

Dørvidar i rustfritt stål med returfjør. Rask montering med klikksystem utan monteringskruar. Passar for dørtjukkleik 55-65mm. Byggjer ut 74 mm.



YALE DOORMAN

Praktisk og digitalt låssystem for ytterdører, utan alle ulemper med nøklar. Du kan enten nytte kode, nøkkelbrikke eller app for å opne låsen. Lagerført i grå, svart og kvit.

NB! Kan ikkje nyttast på standard eksklusive ytterdører med thermo-konstruksjon. Karmen må tilpassast. Gi beskjed ved bestilling.

Grunnprisar

Nr	Innerdørvidar	Nøkkelskilt	Returfjør	Grunnpris	
				m/mva	eks mva
1	Dørvidar ID MATT krom nr. 1	x		388	310
3	Dørvidar ID rustfri nr. 3	x		1 193	954
5	Dørvidar ID børsta krom nr. 5	x		694	555
7	Dørvidar ID matt alu nr. 7	x		388	310
9	Dørvidar ID rustfri klikk nr. 9	x		1 085	868
11	Dørvidar ID svart nr. 11	x		694	555
13	Dørvidar ID rustfri nr. 13	x		446	357
15	Dørvidar ID svart nr. 15	x		751	601
17	Dørvidar ID rustfri klikk nr. 17	x		1 085	868
19	Dørvidar ID svart nr. 19	x		468	374
	Dørvidar ID med kodelås H/V		x	10 811	8 649

Nr	Ytterdørvidar	Nøkkelskilt	Returfjør	Grunnpris	
				m/mva	eks mva
2	Dørvidar YD matt krom nr. 2		x	866	693
4	Dørvidar YD rustfri nr. 4			964	771
6	Dørvidar YD børsta krom nr. 6			694	555
10	Dørvidar YD rustfri LOOK nr. 10		x	1 065	852
12	Dørvidar YD børsta krom nr. 12		x	1 065	852
14	Dørvidar YD rustfri nr. 14		x	583	466
16	Dørvidar YD SVART nr. 16		x	1 126	901
18	Dørvidar YD rustfri nr. 18		x	1 001	801
	Yale doorman YD som løst sett		x	10 030	8 024
	Yale doorman YD ferdig montert		x	10 030	8 024

Vedlikehald

Innerdører

Reingjering/overflatebehandling og smøring av beslag er avgjerande for døra si levetid. Bygg1 innerdører kan tørkast av med mildt såpevatn. Ikkje bruk sterke vaskemiddel.

Malte ytterdører

Ytterdørene kan reingjerast med vatn tilsett bilshampo, og bør voksast minst ein til tre gongar pr. år for å beskytte døra og halde overflata blank. Sjå side 105 for voksklut.

Dører med teakfinér skal behandlast før bruk. Sjå monteringsrettleiing.

Ubehandla hytte/bod-dører

Dør og karm vert levert ubehandla og må behandlast før bruk. Det vert rådd til å bruke kvistlakk, før 2 strøk grunning. Spør din fargeforhandlar om dørmaling som toppstrøk. Unngå mørke fargar dersom døra skal stå i direkte sollys.

Ta ut pakning før du behandlar karmen. Døra må behandlast på nytt før sol og vatn har brote ned overflata.

NB! Dørene skal behandlast likt på begge sider, og på alle fire kantar. Sjå instruks som følgjer med dørene. For meir informasjon, sjå www.bygg1.no



Transport

Vår transportør er Bring. Ved bruk av omfattende distribusjons- og terminalnettverk, hentar og leverer dei våre sendingar til mottakarar over heile landet. Sikre framføringstider er viktig for oss og våre kundar. Bring

har sterk fokus på kvalitet, og ved hjelp av skanning kan vi dokumentere alle hendingar. Sjå elles våre sals- og leveringsvilkår på www.bygg1.no.

Reklamasjonsrett og garanti

Bygg 1 Produkter AS sine sals- og leveringsvilkår følgjer standarden for kjøp av byggjeverer, NS 8409.. med mindre noko anna er skriftleg avtalt. Elles gjeld forbrukarkjøpslova.

Ta vare på kvitteringa eller fakturaen som dokumentasjon på kjøpet ved ein eventuell reklamasjonssak. Reklamasjonsskjema finn du på www.bygg1.no og skal meldast til forhandlar der vara er kjøpt.

Våre produkt vert selde med 5 års reklamasjonsrett ved feil eller manglar.

I tillegg har dei eksklusive ytterdørene 12 år garanti på formstabilitet på modellane Fjell og Fjord. Retten gjeld frå den dato produktet er overtatt.

Dersom ein finn feil eller manglar før montering, skal ein ikkje montere eller ta i bruk produktet.

Er produktet montert og tatt i bruk, vert dette å rekne som at produktets utføring og overflate er akseptert. Ved endring av produktets eigenskap, fell reklamasjonsretten vekk.

Mørke fargar er krevjande og ein må rekne med meir vedlikehald.

Unngå mørke fargar om døra får mykje direkte sollys. Det er også lettare å få synlege skadar og skrapar og ein må rekne med flikking/overmaling på byggeplass. Flikkmaling sendast med.

Grensa for planavvik på dørblad er 4mm, målt på døra si langside. Det er ikkje grunnlag for reklamasjon dersom avviket er mindre enn dette.

Reklamasjonsrett og garanti gjeld under følgande føresetnad: Produkta skal handterast, lagrast, monterast og vedlikehaldast etter våre monteringsretteiingar og vedlikehaldsråd.

Sjå elles våre sals- og leveringsvilkår og annan teknisk dokumentasjon på vår heimeside.

Fargenyansen på bilde av dører i brosjyren kan avvike noko i forhold til det verkelege produkt.

Vi tek atterhald om trykkfeil i katalogen.

Prisar

Innerdører	Grunnpris	
	m/mva	eks mva
Skyvedører		
Tillegg skyvedør (std. dørblad med spor inkl. skåler og ring). Eigne prisar for Kari, Ida og Sletten.	770	616
Ida/Kari lett tett skyvedør	2 819	2 255
Sletten lett tett skyvedør	2 055	1 644
Stoppar til tofløya skyvedørskarm	243	194
Formpressa og slette innerdører		
Sletten m/std. karm spesialmål på lager - 7/8/9x18 og 11/12/13x21	4 690	3 752
Sletten m/std. karm spesialmål andre - maks M13x25 (NB! Slagretning over M21)	På forespurnad	
Sletten sporfrest som Kari m/std. karm (7/8/9x18 på lager)	8 433	6 746
Tillegg skraskjering inkl. karm pr. sett	9 610	7 688
Tillegg spesialfarge pr. dørblad - Ved større antal enn 4, send forespurnad	1 959	1 567
Tillegg spesialfarge pr. karm til innerdør - Ved større antal enn 4, send forespurnad	1 165	932
Tillegg for ekstra våtromsbehandling	644	515
Tillegg sparkeplate 200mm (blank)	1 501	1 201
Tillegg for anna glas (frosta, sota, cotswold, crepi)	1 713	1 370
Tillegg for svarte hengsler, pr. stk.	128	102
Eksklusive innerdører		
Dørblad med spesialmål - maks M13x24 (NB! Oppgi slagretning over M21)	På forespurnad	
Karmar med spesialmål - maks M13x24 (NB! Oppgi slagretning over M21)	På forespurnad	
Tillegg skraskjering inkl. karm	På forespurnad	
Tillegg svart lasur på eikedører	2 001	1 601
Tillegg kvit lasur på eikedører	På forespurnad	
Tillegg laserte eikekarmar	På forespurnad	
Tillegg spesialfarge mala eksklusiv innerdør	På forespurnad	

Klassa- / prosjektdører	Grunnpris	
	m/mva	eks mva
Pris spesialmål utanom standard storleik	1,5 x dørprisen	
Tillegg spesialfarge inkl. karm	3 505	2 804
Tillegg for ekstra våtromsbehandling	644	515
Tillegg sparkeplate 200mm (blank)	1 501	1 201
Høgtrykkslaminat (pvc kantlister)	På forespurnad	
Kantlister i heiltre (eik/bøk)	På forespurnad	
Kantlister i aluminium	På forespurnad	
Heve-senketerskel	På forespurnad	
Klemsikring	På forespurnad	
Kompakt pendeldør med rektangulert glas inkl. karm	15 335	12 268
Kompakt pendeldør med rundt glas inkl. karm	15 335	12 268
Tillegg for 8stk. karmhylser inkl. festeskruar	365	292
Tillegg for 8stk. karmhylser inkl. festeskruar - fabrikkmontert	365	292

Hytte / bod	Grunnpris	
	m/mva	eks mva
Pris spesialmål utanom standard (heile 5 cm)	1,5 x dørprisen	
Pris innoverslåande dørblad (ingen garanti)	1,5 x dørprisen	
Pris tofløya / dør med sidefelt	3 x dørprisen	
Tillegg sparkeplate (svart)	1 070	856

Ytterdører tillegg - Standard og prisgunstige	Grunnpris	
	m/mva	eks mva
Det er ikkje tillegg for modul 11x21 (gjeld ikkje prisgunstige YD)		
Tillegg modul 11x21 (karm mål 109x209) prisgunstige ytterdører	2 271	1 817
Andre storleikar enn standard - maks storleik enkeltjør M13x24	1,5 x dørrisen	
Tofløy og dør med hengsla sidefelt	2,5 x dørrisen	
Tillegg basisfargar pr. dør inkl. karm og overlys / sidefelt	1 671	1 337
Tillegg øvrige fargar pr. dør inkl. karm og overlys / sidefelt	3 336	2 669
Tillegg innoverslåande dørblad (ingen garanti)	2 503	2 002
Tillegg andre typar glas enn standard (pr. dør)	1 804	1 443
Tillegg espanjolett låssystem	3 503	2 802
Tillegg for syrefaste hengsler (pr. hengsle)	726	581
Tillegg for svarte hengsler (pr. hengsle)	726	581
Tillegg for skjulte hengsler (2 stk)	5 405	4 324
Tillegg ytterdør laga som EI30 (gjeld berre tette dører)	3 503	2 802
Tillegg sparkeplate 190mm (blank)	1 501	1 201
Tillegg for dør produsert med teak finér eller kompaktlaminat	6 004	4 803
Tillegg sporfrest dekor på innside (lik inn- og utside)	3 503	2 802
Tillegg for 8stk. Karmhylser	365	292
Tillegg for 8stk. karmhylser - fabrikkmontert	365	292

Ulike tillegg	Grunnpris	
	m/mva	eks mva
Låskasse til innerdør 2014	400	320
Låskasse for sylindar til innerdør (2016)	1 070	856
Låskasse 8765 forsikringsgodkjend	1 070	856
Låskasse 565	1 070	856
Låskasse 410	1 271	1 017
Låskasse 2014 grå/svart	400	320
Forsikringsgodkjend sylindar til ytterdør, matt krom	3 104	2 483
Standard sylindar til ytterdør, matt krom	1 070	856
Standard sylindar til ytterdør, svart	3 854	3 083
Standard sylindar til klassifiserte dører, matt krom	1 070	856
Sylindar til innerdør (må ha 2016 låskasse), matt krom	1 070	856
Tillegg likelås forsikringsgodkjend sylindar, matt krom	1 373	1 098
Tillegg likelås standard sylindar, matt krom	1 373	1 098
Ekstra nøkkel til ytterdørsylindar	193	154
Nøkkel til 2014 låskasse	41	33
Blindskilt til ID/YD Ø52mm	373	298
Propper til inner- og ytterdører (8stk) Ø 16mm	54	43
Opningsnøkkel til kottjør	299	239
Opningsstang til loftsstige	400	320
Tillegg for 8stk. karmhylser inkl. festeskruar	365	292
Tillegg for 8stk. karmhylser inkl. festeskruar - fabrikkmontert	365	292
Tettelist 2x8mm med lim pr. meter - kvit	36	29
Tettelist 2x8mm med lim pr. meter - svart	36	29
Frakt	858	686
Frakt Finnmark	1 164	931
Pall/Emballasje	293	234
Emballasje ved sending av enkeltkoll	103	82

På alle ytterdører med glas kjem miljøavgift PCB ruteretur pr. glas i tillegg.
 Prisane er gyldige f.o.m. 1. oktober 2022

BYGG

Bygg 1 Produkter AS

Industrivegen 32, 6155 Ørsta

Tlf: 70 04 24 90 - Faks: 70 04 24 91

post@bygg1.no - www.bygg1.no