

Dører for ein kvar stil



Symbolforklaring til produkta

- I** Einfløya dør
- D** Dør med sidefelt
- TF** Tofløya dør
- L** Lagervare
- B** Bestillingsvare
- K** Dør kan produserast med kompaktlaminat
- Br** Brann. Kan produserast som EI30
- Lyd** Lyd. Kan produserast som dB35 eller dB40

Tilgjengelege storleikar:

- 1** 7/8/9/10 x 19/20/21
- 2** 8/9/10 x 19/20/21
- 3** 7/8/9/10 x 20/21
- 4** 8/9/10 x 20/21
- 5** 9/10 x 20/21
- 6** 11/12/13 x 21
- 7** 7/8/9 x 18
- 8** 8/9 x 19
- 9** 10 x 21
- 10** 11 x 21
- 11** 4/5 x 20/21
- 12** 4 x 20/21
- 13** 3 x 20/21
- 14** 13/14/15 x 3/4
- 15** 8/9/10 x 3/4
- 16** 9/10 x 21
- 17** 7 x 19/20
- 18** 13/15/17/19 x 20/21*
- 19** 13-19 x 20/21
- 20** 8/9/10 x 21
- 21** 16/17 x 21
- 22** 8/9x20/21 + 10x21
- 23** 4/5 x 19/20/21
- 24** 3/4/5 x 19/20/21
- 25** 8/9/10 x 20

- TF** Tofløya
- SF** Dør med sidefelt
- HW** Half Window (halvt glas)
- FW** Full Window (heilt glas)
- GL** Dør med glas

* SF/TF er normalt lagerført i storleikane 4x20/21 og 15/17/19x21



Bygg 1 Produkter AS

Bygg1 tilbyr dører og andre byggevarer til forhandlarar, husfirma og entreprenørar. Vi skal vere best på levering og sørvis.

Bygg1 er grossist og samarbeider med produsentar som har lang erfaring med produksjon av dører og andre byggevarer. Vårt moderne lager og kontorbygg ligg sentralt plassert i Ørsta kommune – hjartet av Sunnmørsalpane. Gjennom Ørsta går kyststamvegen E39, som gjer at vi får transportert dørene raskt ut til våre kundar. Effektiv logistikk og mykje varer på lager gjer at vi kan levere innan eit par dagar til store delar av landet.

Vi jobbar kontinuerleg med produktutvikling, og tek atterhald om at produkta kan verte endra i høve til spesifikasjonar som er oppgitt i katalogar og på nett.

Som grossist sel vi ikkje direkte til sluttkunde. På vår heimeside www.bygg1.no finn du oversikt over våre forhandlarar.



Innhald



Innerdører

Kva skal eg velje?.....	05
Bruk farge på dørene for å løfte interiøret..	06
Teknisk informasjon innerdører.....	07
Formpressa, slette og kompakte dører	09
Formpressa og slette glasdører	16
Sporfresing og skråskjering.....	26
Massive furudører.....	28
Massive moderne innerdører.....	30
Massive fyllingsdører	36
Slette finerte dører	39
Eksklusive massive innerdører	42
Karmar til innerdører.....	51
Spar plass med skyvedører!.....	54

Ytterdører

Kva skal eg velje?.....	57
Snitt av våre ytterdører.....	58
Fargar.....	59
Glas	59
Minimalistiske ytterdører.....	60
Standard ytterdører i moderne stil.....	63
Standard ytterdører i klassisk still.....	70
Ytterdører med utanpåliggende dekor	74
Standard prisgunstige ytterdører	76
Standard ytterdører for ekstremt klima.....	77
Dører i andre fargar.....	78
Hald kulda ute og varmen inne.....	80
Ytterdør med langt handtak.....	81
Sidefelt i fastkarm og overlys til ytterdør...	82

Eksklusive ytterdører

Eksklusive ytterdører.....	88
Konstruksjon	90
Tind eksklusive tredører.....	92
Fjell designdører	96
Fjord ytterdører	101
Tilleggsprisar	104
Standard modulmål Tind, Fjell og Fjord.....	105



Øvrige produkt

Øvrige produkt.....	106
Pendeldører.....	107
Prosjekt / Brann og lyd.....	108
Balkongdører	112
Ståldører	114
Aluminiumsdører.....	116
Byggedører	119
Badstudører	119
Garasjevindaug.....	119
Hyttedører.....	120
Bod / Garasjedør	122
Kottdører.....	124
Loftstigar	126
Listverk og foringar	128
Tilleggsprodukt	131
Dørvridarar	134

Informasjon

Vedlikehald	136
Transport	137
Reklamasjonsrett og garanti	137
Prisar	138

BYGG1



Dører for ein kvar stil



Ta bærekraftige val!

Bygg1 ynskjer å tilby innovative og varige produkt, og i størst mogleg grad bidra positivt til miljøet og samfunnet vårt. Våre bærekraftsmål er meir enn berre retningslinjer; dei er ein integrert del av identiteten vår. Med dette bidreg vi til ein grønar og meir ansvarleg bransje.



Innerdører

KVA SKAL EG VELJE?

Ønskjer du ei dør i same stil som resten av romet, eller ønskjer du ein kontrast? Uansett kva du vel vil det påvirke det totale uttrykket. Ei glatt dør gir eit stilreint inntrykk og passar i dei fleste moderne miljø. Her kan du velje mellom lette slette, kompakte eller massive dører. Klassisk design passar godt i dei fleste miljø. Massive dører er konstruerte på den tradisjonelle måten – med laminert ramtre og kompakte speil. Kvitmala dører er standard, men kanskje passar ein annan farge meir for din heim?

God - Formpressa og slette lette innerdører

Vi har dører med både klassisk og stilrein utsjånad. Dei lette innerdørene har ein kjerne av honeycomb, og er eit rimeleg alternativ.

Betre - Formpressa og slette kompakte innerdører

Vi har dører med både klassisk og stilrein utsjånad. Dei kompakte innerdørene har ein kjerne av trefiber og betre overflatebehandling. Dørbladet gir betre lyddemping enn dei fleste andre standard innerdører. Kombinasjonen kompakt dør og karm med dempelist gir opp mot 25dB lyddemping.

Best - Massive innerdører

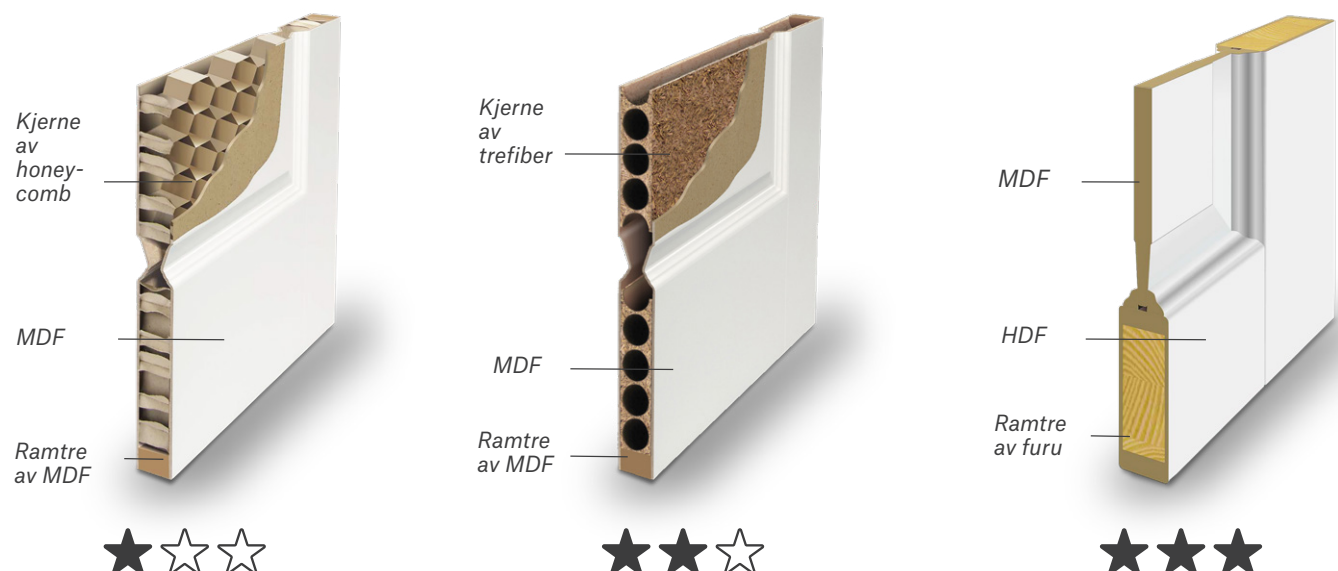
Dører med ramtre av laminert furu, med ytterlag av HDF. Stabile kvalitetsdører med lang levetid. Du kan velje dører med både klassisk og stilrein utsjånad. Flotte dører med tyngde og god kvalitet.

Eksklusive massive innerdører

Dei eksklusive dørene held den aller høgaste kvalitet og er å rekne som eit flott møbel. Du kan velje mellom ein stilrein funkismodell eller ei tradisjonsrik fyllingsdør, mala eller i eik. Produkta er handlaga med laminert ramtre og med ei fantastisk flott overflate. Det er mange val på mellom anna høgde, overflate, fargar, speil osv.

God - Betre - Best

Tre ulike kvalitetsnivå på innerdører















Bruk farge på dørene for å løfte interiøret

Ved å vere kreativ med fargevalet til dine innerdører er det inga grense for kor mykje liv du kan bringe inn i heimen. Fargar påverkar kven vi er - humøret vårt, kjenslene våre og dei kjenneteikna som gjer kvar enkelt av oss unike. Vel du rette fargetonar til dørene på same måte som du vel til veggjar, golv og tekstil, kan du skape den rette stemninga i din heim.

Standard farge på dører og karmar er NCS S 0502-Y.
Glans 25-30.



Forslag til fargar:

			
NCS S 0502-Y Bomull - Standard kvit	NCS S 0500-N Klassisk kvit	NCS S 5030-R80B Blå	NCS S 2070-Y90R Raud
			
NCS S 4050-R Mørk raud	NCS S 6020-G30Y Grøn	NCS S 3502-B Lys grå	NCS S 6500-N Grå
			
NCS S 7500-N Mørk grå	RAL 7016 Antrasitt	NCS S 8500-N Dempa svart	NCS S 9000-N Svart

NB: Fargar på trykk kan skilje frå verkelegheita. For eksakt fargenyans hent eit fargekart hos din fargeforhandlar.

Alle fargar er påvirka av: malingstype, underlag, påføringsmetode og lyssetting og same farge kan opplevast forskjellig på grunn av dette.

NCS koder med "S": Her er det ein godkjent standard som alle skal følge. Bygg1 garanterer at fargen er innanfor toleransen, målt opp mot denne standarden, små nyanseforskjellar kan forekomme på enkelte fargar. Vi kan ikkje garantere fargelikheit mot andre produsentar. NCS koder utan "S": Dette er koder utan godkjent standard og det kan vi dessverre ikkje levere.

Teknisk informasjon innerdører

Innerdører einfløya

Modul	Utv. karmmå i cm.	Dørbladmå i cm.
7	69 x 189/199/209	62,5 x 184/194/204
8	79 x 189/199/209	72,5 x 184/194/204
9	89 x 189/199/209	82,5 x 184/194/204
10	99 x 189/199/209	92,5 x 184/194/204

Innerdør med sidefelt

Modul	Utv. karmmå i cm.	Dørbladmå i cm.
12	119 x 199/209	72,5 + 39,5 x 194/204
13	129 x 199/209	82,5 + 39,5 x 194/204
14	139 x 199/209	92,5 + 39,5 x 194/204

Innerdør tofløya

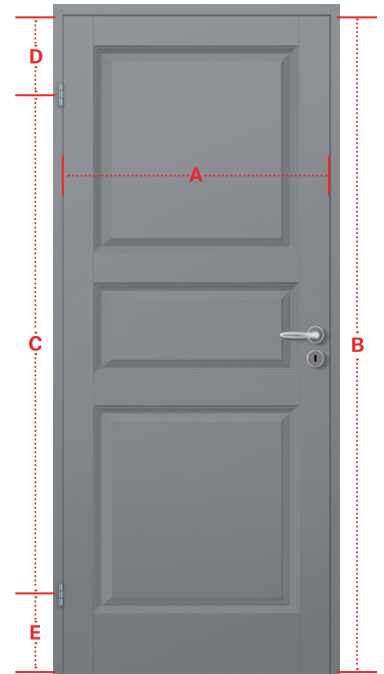
Modul	Utv. karmmå i cm.	Dørbladmå i cm.
13	132 x 199/209	62,5 + 62,5 x 194/204
15	152 x 199/209	72,5 + 72,5 x 194/204
17	172 x 199/209	82,5 + 82,5 x 194/204
19	192 x 199/209	92,5 + 92,5 x 194/204

* Vi har toppar og tersklar til tofløya dør i halvmodul M14, M16 og M18 på lager. Det vert då to ulike storleikar på dørblada.

Standardmål på innerdører

I 1972 vart innerdører standardisert og dei fleste produsentar gjekk over til å nytte snap-in hengsler. Skal du bytte dører i eit gamalt hus, kan du nytte denne informasjonen som rettleiing.

- A.** Breidd dørblad:
625, 725, 825, 925 mm
- B.** Høgd dørblad:
1840, 1940, 2040 mm
- C.** Senteravstand mellom hengslar:
1540 mm
- D.** Avstand senter øvre hengsle til topp dørblad:
150/200/250 mm
- E.** Avstand senter nedre hengsle til botn dørblad:
150/200/250 mm



Ramtre formpressa innerdører


Avbilda innerdører har storleik 9x21. Formpressa dører er i utgangspunktet produserte med høgd M21. For å lage M20 vert det kappa 10 cm nede, slik at avstand mellom fylling og botn/topp er lik. På M19 vert det kappa endå 5cm oppe og nede. Det vert soleis lite avstand mellom botn/topp og fylling på formpressa dører med M19 høgd. Dette gjeld ikkje for massive dører, der er ramtreet likt uavhengig av høgd.

Glaset og sprosseinndeling vil også skilje storleikar.

Tofløya innerdør

Dei fleste innerdører kan leverast med sidefelt og som tofløya. Det er montert skåtelås oppe og nede på sidefeltet, som kan skruast laust og lengda på låsebolten kan justerast på innsida. Det følger også med to usentrerte sluttstykke til topp og terskel.





Eventyrlig oppussing

Vi er utruleg stolt av å vere vald som fast dørleverandør til det populære TV-programmet Eventyrlig oppussing.

Gjennom tre sesongar har vi hatt det ærefulle oppdraget av å levere både innerdører og ytterdører til desse eventyrlege oppussingsprosjekta.

Bygg 1 Produkter ynskjer med dette å få vise ein smakebit av vårt varierte dørsortiment, og gi inspirasjon til ulike dørløysingar og design.

Eventyrlig oppussing er kjend for å forvandle slitte fritidsbustader og driftsbygg til spektakulære opplevingar og unike interiørperler.

I kvart program har vi sett korleis våre dører kan gjere meir enn å berre skilje rom – dei kan vere ein viktig del av den

estetiske opplevinga, ei investering i varig kvalitet, og ikkje minst bidra til å skape den rette atmosfæren.

Våre dører blir nøye utvalde for kvar einskild episode, basert på dei spesifikke behova til prosjektet.

Vi tilbyr eit breitt utval av både klassiske og moderne design, tilpassa ulike stilartar og preferansar. Våre dører kan også lagast på spesialmål for å passe i ulike rom og miljø.

Uansett om det er ei robust ytterdør som ønskjer velkomen til hytta ved fjorden, eller ei elegant innerdør som set prikken over i-en på fritidsbustaden på fjellet, kan du vere trygg på at våre produkt oppfyller høgste standard for kvalitet.





Formpressa, slette og kompakte dører

Sjå side 2 for symbolforklaring til produkta. Prisar finn du på side 24-25.



Anna
Anna Kompakt



Anna TF
Anna TF Kompakt



► Prisar på side 24-25. Øvrige tillegg og prisar på side 138-139. Prisar er eks. karm og vridar. For modulmål, sjå side 7. For karmar sjå side 51-53.



Ida
Ida Kompakt



Ida SF
Ida SF Kompakt



Ida TF
Ida TF Kompakt



Ida Kompakt KL HV



Ida kompakt dør i farge klassisk kvit NCS S 0500-N




Kari
Kari Kompakt



Kari SF
Kari SF Kompakt



Kari TF
Kari TF Kompakt



Kari Kompakt KL HV



Kari i farge standard kvit NCS S 0502-Y


Ved å vere kreativ
med fargevalet til
dine innerdører er
det inga grense for
kor mykje liv du kan
bringe inn i heimen



Mia i spesialfarge NCS 2311-B86G




Magnus
Magnus Kompakt*



Magnus TF
Magnus TF Kompakt



Mia
Mia Kompakt



Quatro
Quatro Kompakt*



Quatro SF
Quatro SF Kompakt



Quatro TF
Quatro TF Kompakt




* Kompakt dør lagervare




Sletten
Sletten Kompakt



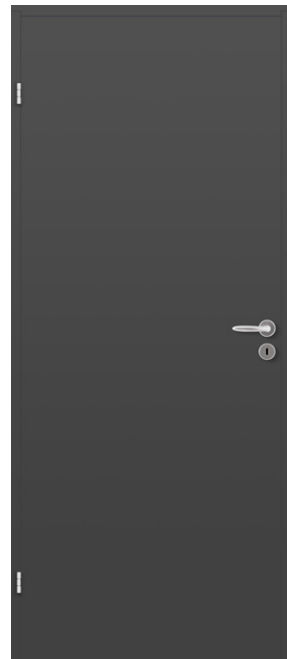
Sletten SF
Sletten SF Kompakt




SlettenTF
Sletten TF Kompakt




Sletten Kompakt KL HV



Sletten Kompakt Mørk grå



Sletten Kompakt Svart



Sletten Kompakt Dempa svart





Sletten Kompakt Svart NCS S 9000-N. Foto: Lena Refseth @etthjemblirtil



Kari FW i svart NCS S 9000-N med glas som tofløya skyvedører. Foto: Linda Brekke - @librekke

Formpressa og slette glassdører



Mia HW
Mia HW Kompakt



Mia FW
Mia FW Kompakt



Vi har dører med både klassisk og stilrein utsjånad. Ved å nytte glassdører aukar romkjensla. Lyset flyt fritt og bind saman to eller fleire rom på ein naturleg måte.

Dei aller fleste av våre dører kan produserast med sidefelt eller som tofløya. Sjå symbolforklaring under kvart produkt.

- Dørblada er 40mm tjukke
- NCS S 0502-Y er standard, andre fargar på bestilling
- Sprosser i fargeekte PVC
- Blank 2014 låskasse og kvite snap-in beslag
- Alle modellar kan leverast med spor for skyvedør
- 4mm klart sikkerheitsglas er standard. Andre typar glas er bestillingsvare

**Sjå side 2 for symbolforklaring til produkta.
Prisar finn du på side 24-25.**



Anna HW
Anna HW Kompakt



Anna HW TF
Anna HW TF Kompakt



Anna FW
Anna FW Kompakt



Anna FW TF
Anna FW TF Kompakt





Ida FW
Ida FW Kompakt



Ida FW SF
Ida FW SF Kompakt



Ida FW TF
Ida FW TF Kompakt



Ida FW Kompakt KL HV



Ida FW Kompakt



Ida FW New York
Ida FW New York Kompakt



Ida FW New York SF
Ida FW New York SF Kompakt



Ida FW New York TF
Ida FW New York TF Kompakt



Kari FW
Kari FW Kompakt*



Kari FW SF
Kari FW SF Kompakt*



Kari FW TF
Kari FW TF Kompakt*



* Ikkje lagerført



Kari HW
Kari HW Kompakt



Kari HW SF
Kari HW SF Kompakt



Kari HW TF
Kari HW TF Kompakt



Kari HW Kompakt KL HV



Kari HW TF



Sletten FW
Sletten FW Kompakt



Sletten FW SF
Sletten FW SF Kompakt



Sletten FW TF
Sletten FW TF Kompakt*



Sletten FW Kompakt
KL HV



Sletten FW Kompakt
Mørk grå



Sletten FW Kompakt
Svart



Sletten FW Kompakt
Dempa svart




* Ikkje lagerført




Sletten HW
Sletten HW Kompakt



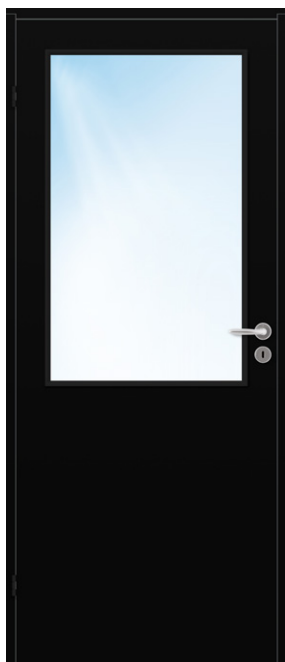
Sletten HW SF
Sletten HW SF Kompakt



Sletten HW TF
Sletten HW TF Kompakt



Sletten HW Kompakt
KL HV



Sletten HW Kompakt
Svart






Kari FW med sidefelt



Ida FW
SF i fastkarm
B 12



Ida NY FW
SF i fastkarm
B 12



Kari HW
SF i fastkarm
B 12



Kari FW
SF i fastkarm
B 12



Sletten HW
SF i fastkarm
B 12



Sletten FW
SF i fastkarm
B 12

Grunnprisar tette dører

Modell	Lette dører		Kompakte dører		Kompakte dører i andre NCS S og RAL fargar	
	m/mva	eks mva	m/mva	eks mva	m/mva	eks mva
Anna	2 511	2 009	3 723	2 978	6 010	4 808
Anna tofløya	5 518	4 414	7 935	6 348	10 223	8 178
Ida (7/8/9/10x19)	2 393	1 914	3 601	2 881	5 889	4 711
Ida (7/8/9/10x20/21)	1 571	1 257	2 910	2 328	5 198	4 158
Ida tofløya / dør med sidefelt	5 280	4 224	7 703	6 162	9 990	7 992
Ida KL HV (7/8/9/10x19)			3 601	2 881		
Ida KL HV (7/8/9/10x20/21)			2 910	2 328		
Ida tofløya / dør med sidefelt KL HV			7 703	6 162		
Kari (7/8/9/10x19)	2 393	1 914	3 601	2 881	5 889	4 711
Kari (7/8/9/10x20/21)	1 571	1 257	2 910	2 328	5 198	4 158
Kari tofløya / dør med sidefelt	5 280	4 224	7 703	6 162	9 990	7 992
Kari KL HV (7/8/9/10x19)			3 601	2 881		
Kari KL HV (7/8/9/10x20/21)			2 910	2 328		
Kari tofløya / dør med sidefelt KL HV			7 703	6 162		
Magnus	2 511	2 009	3 723	2 978	6 010	4 808
Magnus tofløya	5 518	4 414	7 935	6 348	10 223	8 178
Mia	2 393	1 914	3 601	2 881	5 889	4 711
Mia tofløya	5 280	4 224	7 703	6 162	9 990	7 992
Sletten (7/8/9/10x19)	1 503	1 202	2 708	2 166	4 995	3 996
Sletten (7/8/9/10x20/21)	1 146	917	2 451	1 961	4 739	3 791
Sletten tofløya / dør med sidefelt	3 503	2 802	5 918	4 734	8 205	6 564
Sletten KL HV (7/8/9/10x19)			2 708	2 166		
Sletten KL HV (7/8/9/10x20/21)			2 451	1 961		
Sletten tofløya / dør med sidefelt KL HV			5 918	4 734		
Quatro	2 511	2 009	3 723	2 978	6 010	4 808
Quatro tofløya / dør med sidefelt	5 518	4 414	7 935	6 348	10 223	8 178
Ida og Kari som skyvedør	3 291	2 633	4 501	3 601	6 789	5 431
Sletten som skyvedør	2 400	1 920	3 609	2 887	5 896	4 717
Tillegg spesialfarge pr. dørblad - Ved større antal enn 4, send forespurnad	2 288	1 830	2 288	1 830	2 288	1 830

Om ikkje modul er beskrevet, er det standard modular som gjeld

KL HV = Klassisk kvit NCS S 0500-N

MGRÅ = Mørk grå NCS S 7500-N

DSOR = Dempa svart NCS S 8500-N

SOR = Svart NCS S 9000-N

Grunnprisar glasdører

Modell	Lette dører		Kompakte dører		Kompakte dører i andre NCS S og RAL fargar	
	m/mva	eks mva	m/mva	eks mva	m/mva	eks mva
Anna HW New York / FW New York	8 379	6 703	9 591	7 673	11 879	9 503
Anna HW New York / FW New York tofløya	17 259	13 807	19 680	15 744	21 968	17 574
Ida FW (7/8/9/10x19 + 7x20/21)	7 131	5 705	8 340	6 672	10 628	8 502
Ida FW (8/9/10x20/21)	7 131	5 705	8 340	6 672	10 628	8 502
Ida FW tofløya / dør med sidefelt	14 755	11 804	17 173	13 738	19 460	15 568
Ida FW KL HV (7/8/9/10x19 + 7x20/21)			8 340	6 672		
Ida FW KL HV (8/9/10x20/21)			8 340	6 672		
Ida FW tofløya / dør med sidefelt KL HV			17 173	13 738		
Ida FW New York	8 379	6 703	9 591	7 673	11 879	9 503
Ida FW New York tofløya / dør med sidefelt	17 259	13 807	19 680	15 744	21 968	17 574
Kari HW/FW (7/8/9/10x19 + 7x20/21)	7 131	5 705	8 340	6 672	10 628	8 502
Kari HW/FW (8/9/10x20/21)	7 131	5 705	8 340	6 672	10 628	8 502
Kari HW/FW tofløya / dør med sidefelt	14 755	11 804	17 173	13 738	19 460	15 568
Kari HW/FW KL HV (7/8/9/10x19 + 7x20/21)			8 340	6 672		
Kari HW/FW KL HV (8/9/10x20/21)			8 340	6 672		
Kari HW/FW tofløya / dør med sidefelt KL HV			17 173	13 738		
Mia HW/FW	7 131	5 705	8 340	6 672	10 628	8 502
Mia HW/FW tofløya	14 755	11 804	17 173	13 738	19 460	15 568
Sletten HW/FW (7/8/9/10x19 + 7x20/21)	7 131	5 705	8 340	6 672	10 628	8 502
Sletten HW/FW (8/9/10x20/21)	7 131	5 705	8 340	6 672	10 628	8 502
Sletten HW/FW tofløya / dør med sidefelt	14 755	11 804	17 173	13 738	19 460	15 568
Sletten HW/FW KL HV (7/8/9/10x19 + 7x20/21)			8 340	6 672		
Sletten HW/FW KL HV (8/9/10x20/21)			8 340	6 672		
Sletten HW/FW tofløya / dør med sidefelt KL HV			17 173	13 738		
Ida FW sidefelt i fastkarm	10 429	8 343	11 639	9 311	13 926	11 141
Ida FW New York sidefelt i fastkarm	11 599	9 279	12 813	10 250	15 100	12 080
Kari HW/FW sidefelt i fastkarm	10 429	8 343	11 639	9 311	13 926	11 141
Sletten HW/FW sidefelt i fastkarm	10 429	8 343	11 639	9 311	13 926	11 141
Tillegg for anna glas (frosta, sota, cotswold, crepi)	1 998	1 598	1 998	1 598		
Tillegg spesialfarge pr. dørblad - Ved større antal enn 4, send førespurnad	2 288	1 830	2 288	1 830	2 288	1 830

Om ikkje modul er beskreve, er det standard modular som gjeld

KL HV = Klassisk kvit NCS S 0500-N

MGRÅ = Mørk grå NCS S 7500-N

DSOR = Dempa svart NCS S 8500-N

SOR = Svart NCS S 9000-N

Spesialmål, sporfresing og skråskjering

Sletten sporfrest

På bestilling kan vi produsere slette dører med ønska sporfresing i alle tilgjengelege variantar og storleikar. Vi har slett lett dør sporfrest med tre speil på lager i storleikane 7-9 x 18.

Skråskjering av dørblad

Send oss målsett skisse og vi produserer døra etter ditt ønskje. **OBS!** Karmtopp må vere minimum 10cm.

Det mest vanlege er å nytte Sletten, men vi kan også skråskjere formpressa dører eller massive dører med fylling.

Sjå side 2 for symbolforklaring til produkta.



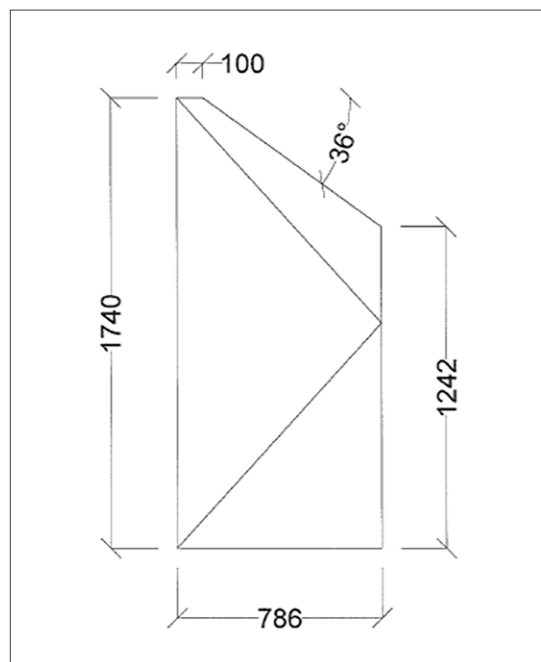
Sletten sporfrest

|| L 7



Sletten skråskjert
Sletten skråskjert Kompakt

|| B



Døme på venstrehengsla dør med utvendige karmål

Grunnprisar

Formpressa og slette innerdører	Grunnpris	
	m/mva	eks mva
Tillegg skråskjering av dørblad og karm pr. sett	11 221	8 977
Sletten sporfrest som Kari inkl. std. karm (7/8/9x18 på lager)	9 846	7 877
Sletten m/std. karm spesialmål lagerført - 7/8/9x18 og 11/12/13x21	5 476	4 381
Sletten skyvedørsblad lagerført - 11/12/13x21	3 900	3 120

Send oss målsett skisse og vi produserer skråskjert dør etter ditt ønske.



Hovedbilde er en skråskjert Sletten. Foto: Belinda Brekke - @enheimblirtil.
Små bilder av skråskjering av dør hos snekkerverkstaden Grønning.

Massive furudører

Ubehandla furudører er naturleg, miljøvennleg og varig. Vi har furudører med tre og fire speil, med og utan glas. Dørene har splitta og limte fyllingar og ramtre (100mm). Ubehandla furudører bidreg positivt til innemiljøet. Naturlege endringar over tid, som sprekk i og ved kvistar, er naturleg ved bruk av eit levande materiale. Glasdørene har heilt glas med utanpåliggande sprosser i furu. Dei aller fleste av våre dører kan produserast med sidefelt eller som tofløya. Sjå symbolforklaring under kvart produkt.

- Dørblada er 40mm tjukke
- Blank 2014 låskasse og grå snap-in beslag
- Glasdørene har 4mm klart sikkerheitsglas som standard. Andre typar glas er bestillingsvare
- Alle modellar kan leverast med spor for skyvedør

Sjå side 2 for symbolforklaring til produkta.



Bente
 L 1



Bente SF
 B 12



Bente TF
 B 18



Bente FW
 L 4



Bente FW SF
 B 12



Bente FW TF
 B 18

Grunnprisar

Modell	m/mva	eks mva
Bente	3 786	3 029
Bente FW	6 555	5 244
Bente tett med sidefelt / tofløya	8 070	6 456
Bente FW med sidefelt / tofløya	13 609	10 887
Ihne	2 991	2 393
Ihne HW	5 941	4 753
Ihne tett med sidefelt / tofløya	6 483	5 186
Ihne HW med sidefelt / tofløya	12 381	9 905
Tillegg for anna glas (frosta, sota, cotswold, crepi)	1 998	1 598



Ihne



Ihne SF



Ihne TF



Ihne HW



Ihne HW SF



Ihne HW TF



Massive moderne innerdører

Base er ein serie massive innerdører med moderne og minimalistisk design. Base er ein enklare versjon av den eksklusive Stilserien, med 100mm ramtre og miljøvennleg vassbasert maling. Dei har eit ramtre som er oppbygd av laminert og fingerskjøtt furu med HDF ytterst. Speglane består av malt MDF-plate eller herda sikkerheitsglas. Glasdørene har ingen glaslister, som gir eit minimalistisk og stilreint uttrykk.

- Dørblada er 40mm tjukke
- 2014 låskasse og snap-in beslag
- Bomull NCS S 0502-Y er standard
- Glasdørene har 4mm klart sikkerheitsglas som standard. Andre typar glas er bestillingsvare
- Alle modellar kan leverast med spor for skyvedør

Sjå side 2 for symbolforklaring til produkta.



Base 3 NCS S 7502-Y levert av Bygg1 i "Eventyrlig oppussing". Foto: Ragnar Hartvig / TMM Produksjon




Base 1
 ■ ■ ■ L 1



Base 1 KL HV
 ■ ■ ■ L 1



Base 1 Dempa svart
 ■ ■ ■ L 1



Base 1 SF
 ■ L 12



Base 1 TF
 ■ L 18



Base 1 GL



Base 1 GL SF



Base 1 GL TF



Base 3




Base 3 SF



Base 3 TF





Base 1 GL KL HV



Base 1 GL Dempa svart



Base 3 GL Dempa svart



Base 3 GL



Base 3 GL SF



Base 3 GL TF





Base 4
■ ■ ■ B 1



Base 4 SF
■ B 12



Base 4 TF
■ B 18



Base 4 GL
■ ■ ■ B 3



Base 4 GL SF
■ B 12



Base 4 GL TF
■ ■ B 18



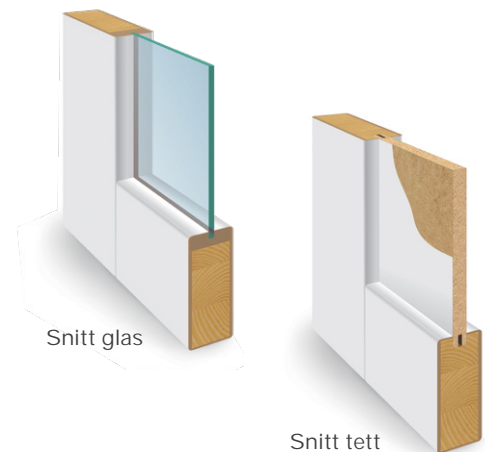
Base 3 glas som skyvedør

Glans

Bomull har glans 20-25, andre fargar har glans 25-30.

Grunnprisar

Modell	m/mva	eks mva
Base 1	3 313	2 650
Base 1 KL HV	3 313	2 650
Base 1 DSOR	5 601	4 481
Base 1 GL	5 980	4 784
Base 1 GL KL HV	5 980	4 784
Base 1 GL DSOR	8 266	6 613
Base 1 med sidefelt / tofløya	7 125	5 700
Base 1 GL med sidefelt / tofløya	12 454	9 963
Base 3	3 958	3 166
Base 3 GL	6 463	5 170
Base 3 med sidefelt / tofløya	8 415	6 732
Base 3 GL med sidefelt / tofløya	13 423	10 738
Base 4	4 441	3 553
Base 4 GL	7 249	5 799
Base 4 med sidefelt / tofløya	9 391	7 513
Base 4 GL med sidefelt / tofløya	15 010	12 008
Tillegg for anna glas (frosta, sota, cotswold, crepi)	1 998	1 598



Om ikkje modul er beskreve, er det standard modular som gjeld
 KL HV = Klassisk kvit NCS S 0500-N
 MGRÅ = Mørk grå NCS S 7500-N
 DSOR = Dempa svart NCS S 8500-N
 SOR = Svart NCS S 9000-N

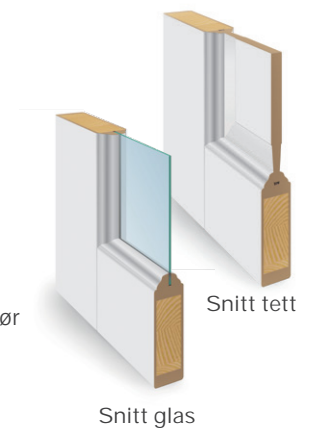
Massive fyllingsdører

Klassisk design passar godt i dei fleste miljø. Jonas og Thomas er ein enklare versjon av den eksklusive serien Odin og Sigve, med 100mm ramtre og miljøvennleg vassbasert maling. Massive dører er konstruerte på den tradisjonelle måten – med ramtre og kompakte speil. Ramtreet er av laminert furu, med ytterlag av HDF. Speila er av MDF. Stabile dører med god tyngde og lang levetid. Glasdørene har heilt glas med kraftige utanpåliggende srosser. Srossene bygg ikkje ut og ligg jamt med ramtreet.

- Dørblada er 40mm tjukke
- 2014 låskasse og snap-in beslag
- Glasdørene har 4mm klart sikkerhetsglas som standard. Andre typar glas er bestillingsvare

- Alle modellar kan leverast med spor for skyvedør
- Bomull NCS S 0502-Y er standard

Sjå side 2 for symbolforklaring til produkta.
Prisar finn du på neste side.



Jonas




Jonas SF





Jonas TF





Jonas HW




Jonas HW SF




Jonas HW TF


Grunnprisar

Modell	m/mva	eks mva
Jonas	4 498	3 598
Jonas HW	8 686	6 949
Jonas tett med sidefelt / tofløya	9 893	7 914
Jonas HW med sidefelt / tofløya	19 111	15 289
Thomas	5 259	4 207
Thomas FW	8 686	6 949
Thomas tett med sidefelt / tofløya	11 569	9 255
Thomas FW med sidefelt / tofløya	19 111	15 289
Tillegg for anna glas (frosta, sota, cotswold, crepi)	1 998	1 598

Glans

Bomull har glans 20-25, andre fargar har glans 25-30.

Om ikkje modul er beskreve, er det standard modular som gjeld

KL HV = Klassisk kvit NCS S 0500-N

MGRÅ = Mørk grå NCS S 7500-N

DSOR = Dempa svart NCS S 8500-N

SOR = Svart NCS S 9000-N



Thomas
 L 1



Thomas SF
 B 12



Thomas TF
 B 18



Thomas FW
 L 3



Thomas FW SF
 B 12



Thomas FW TF
 B 18

Slette finerte
innerdører av
høg kvalitet.
Vakre dører som
gir særpreg til
bustaden din



Slett dør med kvitpigmentert eikefiner. Karm med listefri løysing og skjulte hengsler. Ekstra høgde på dørene (240 cm) gjev eit eksklusivt og flott uttrykk! Foto: Bygg1

Slette finerte dører

Nyheit! Slette finerte dører med høg kvalitet

Dørene kan leverast med lett eller kompakt konstruksjon. Overflata som er lakkert som standard, er svært slitesterk og vil vare i lang tid. Dørene kan også spesialbestillast i dei fleste variantar, som ubehandla og med ulike tilbehør, akkurat slik du ønskjer.

Sjå side 2 for symbolforklaring til produkta. Prisar på førespurnad.



Finer av eik



Finer av kvitpigmentert eik



Finer av svartmala eik



Finer av ask



Finer av mahogni



Finer av furu



Finer av valnøtt



Finer av bøk






Dei finerte innerdørene har ein naturleg variasjon i struktur og mønster. Dette vil skape ein unik utsjånad under ulike lysforhold. Foto: Bygg1

Ei glatt dør gir eit stilreint inntrykk og passar i dei fleste miljø. I tillegg til farga dører, kan du velje mellom lette slette eller kompakte dører med finert lakkert overflate.

Her har du mulegheit til å velje noko som set særpreg på din bustad, kontor eller andre lokale. Det er muleg å nytte standard kvite karmar eller karmar laga med same finer som dørbladene.

Vi kan levere ulike treslag og alle dørene er ferdig lakkerte som standard. Utsjånad kan variere under ulike lysforhold og dei ulike treslaga vil ha naturleg variasjon i struktur og mønster.



Snitt slett
lett med
finer

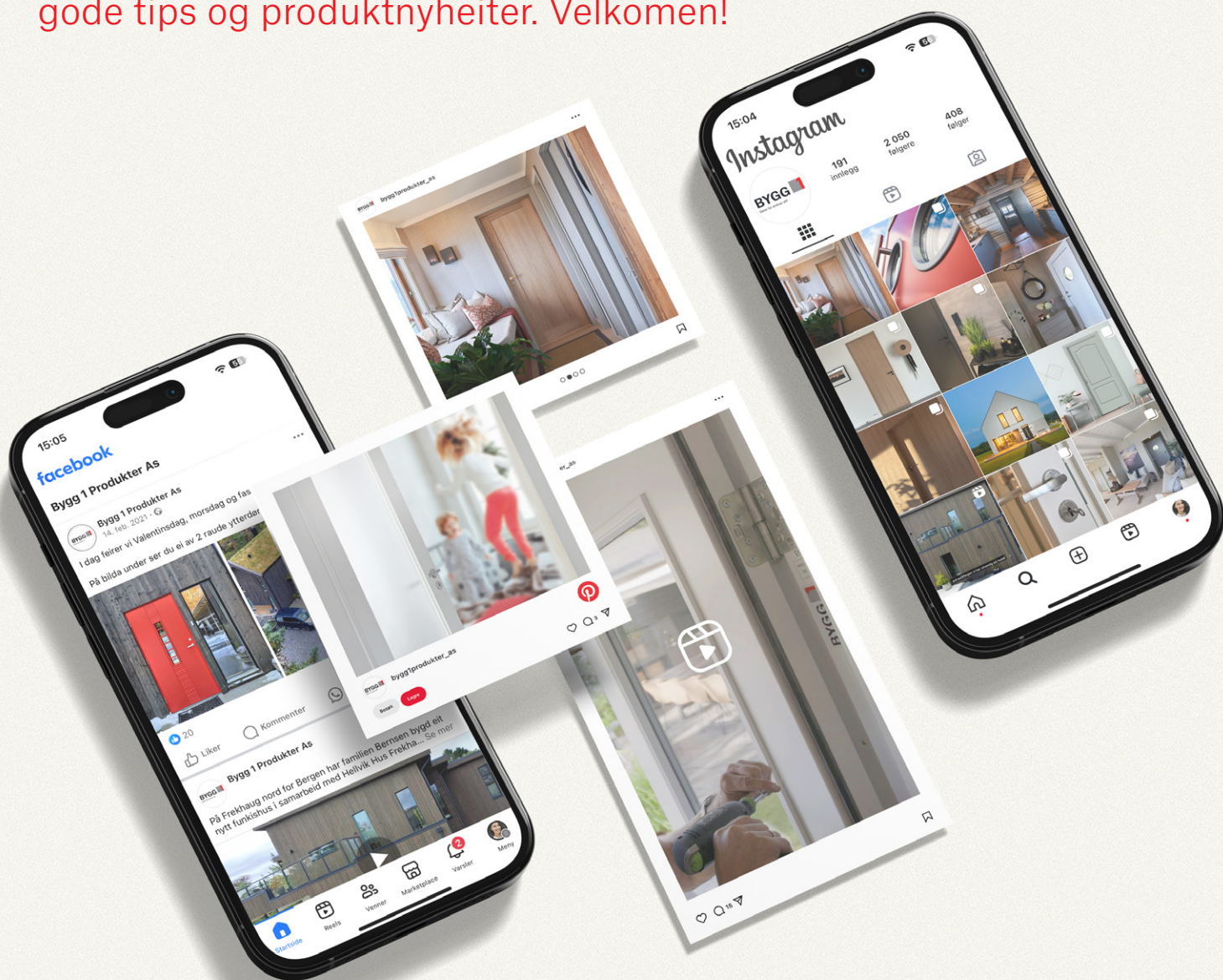
Snitt slett
kompakt med
finer

Grunnprisar

Modell	m/mva	eks mva
Slett eik	På førespurnad	
Slett kvitpigmentert eik	På førespurnad	
Slett svartmala eik	På førespurnad	
Slett ask	På førespurnad	
Slett mahogni	På førespurnad	
Slett furu	På førespurnad	
Slett valnøtt	På førespurnad	
Slett bøk	På førespurnad	

Treng du inspirasjon?

Følg oss på Instagram, Facebook og Pinterest. Der finn du mykje inspirasjon, gode tips og produktnyheiter. Velkomen!



Dei eksklusive
dørene held den
aller høgaste
kvalitet og er å
rekne som eit
flott møbel.



Stil1 eik i samspel med spilar av eik. Foto: @borowiak_interior_real_estate. Små bilder av Thor Eik og Odin 3R.

Eksklusive massive innerdører

Våre dører held den aller høgaste kvalitet og er å rekne som eit flott møbel. Du kan velje mellom ein stilrein funkismodell eller ei tradisjonsrik fyllingsdør, mala eller i eik. Dei aller fleste av våre dører kan produserast med sidefelt eller som tofløya. Sjå symbolforklaring under kvart produkt.

- Laminert ramtre (12cm), med breiare ramtre nede (17cm)
- Speil av 12mm MDF
- 4mm HDF på alle flater, kvistfri furu på kantane
- Mala med tre lag syreherda maling
- Bomull NCS S 0502-Y er standard
- Monteringsskrue synleg på glasdør
- Klart glas er standard, vi har også dører med frosta glas på lager
- Alle glas er herda sikkerheitsglas
- 2014 låskasse og snap-in beslag
- Alle modellar kan leverast med spor for skyvedør
- Sidefelt: Vi har Stil 1 glas og Stil 3 glas 4X20/21 på lager
- Alle eikedørene har eit toppstrøk av klarlakk

Sjå side 2 for symbolforklaring til produkta. Prisar finn du på side 49.

Modell	Farge	Malingstype	Glans
Eksklusive innerdører	NCS S 9000-N	Syreherda maling	20
Eksklusive innerdører	NCS S 7500-N	Syreherda maling	20
Eksklusive innerdører	Andre fargar NCS S og RAL	Syreherda maling	35



Stil 1 hjørne



Stil 1 eik hjørne lakkert



Stil 1 furu hjørne ubehandla



Snitt Stil



Snitt Stil Furu



Snitt Stil Eik



Snitt Odin / Sigve



Stil 1 R1




Stil 1 R3




Stil 3



Stil 1



Stil 1 KL HV



Stil 1 Mørk grå NCS S 7500-N




Stil 1 Svart NCS S 9000-N

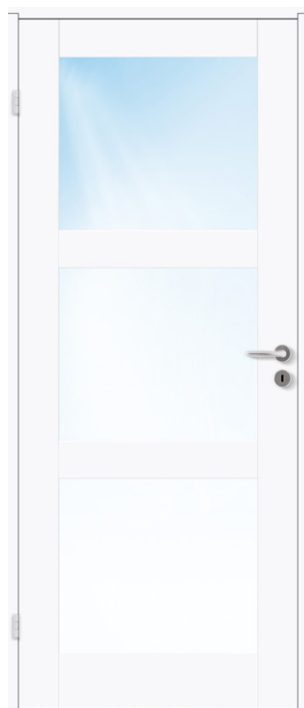





Stil 1 KL HV levert av Bygg1 i "Eventyrlig oppussing". Foto: Ragnar Hartvig / TMM Produksjon




Stil 3 GL
 ■ ■ ■ L 4 12 18



Stil 3 GL KL HV
 ■ ■ ■ L 4



Stil 3 GL Mørk grå
 NCS S 7500-N
 ■ ■ ■ L 4




Stil 3 GL Svart
 NCS S 9000-N
 ■ ■ ■ L 4



Stil 1 GL
 L 4 12 18




Stil 1 GL KL HV
 L 4




Stil 1 GL Mørk grå
 NCS S 7500-N
 L 4



Stil 1 GL Svart
 NCS S 9000-N
 L 4



Stil 1 med svart laminat (tavle)
 B 1



Stil 1 Speil
 B 1



Stil 1 Furu ubehandla
 B 1



Stil 1 F1
 B 1 12 18



Stil 1 F3
 B 1 12 18



Stil 1 Eik svart lasur lakkert
 B 1



Stil 1 Eik
 B 1 12 18



Stil 1 Eik GL
 B 4 12 18



Stil 3 Eik GL
 B 4 12 18



Stil 1 Eik kvitpigmentert
 B 1 12 18



Odin



Odin 3R



Odin FW



Odin, Thor og Sigve er ein serie elegante tradisjonelle innerdører, med same oppbygging som Stil. Odin, Thor og Sigve er **bestillingsvare**. Dørene kan også lagast på spesialmål. Ta kontakt for pristilbod. **Sjå side 2 for symbolforklaring til produkta.**



Sigve



Thor Eik



Thor Eik FW



Grunnprisar massive eksklusive innerdører

Modell	Grunnpris	
	m/mva	eks mva
Stil 1	4 630	3 704
Stil 1 KL HV (7/8/9/10x20/21)	4 630	3 704
Stil 1 mørk grå og svart (7/8/9/10x20/21)	8 084	6 467
Stil 1 med sidefelt / tofløya	9 755	7 804
Stil 1 med sidefelt / tofløya i mørk grå og svart	14 328	11 462
Stil 1 GL	9 181	7 345
Stil 1 GL KL HV (8/9/10x20/21)	9 181	7 345
Stil 1 GL i mørk grå og svart (7/8/9/10x20/21)	11 465	9 172
Stil 1 GL med sidefelt / tofløya	20 443	16 354
Stil 1 GL med sidefelt / tofløya i mørk grå og svart	25 015	20 012
Stil 3	5 798	4 638
Stil 3 med sidefelt / tofløya	12 091	9 673
Stil 3 GL	10 626	8 501
Stil 3 GL KL HV (8/9/10x20/21)	10 626	8 501
Stil 3 GL i mørk grå og svart (7/8/9/10x20/21)	12 913	10 330
Stil 3 GL med sidefelt / tofløya	23 325	18 660
Stil 3 GL med sidefelt / tofløya i mørk grå og svart	27 898	22 318
Stil 1 R1	9 281	7 425
Stil 1 R3	12 970	10 376
Stil 1 F1	9 281	7 425
Stil 1 F3	12 970	10 376
Stil 1 med svart laminat på eine spegelen (tavle)	13 091	10 473
Stil 1 med spegel på ei side	13 091	10 473
Stil 1 Eik	10 754	8 603
Stil 1 Eik GL	17 531	14 025
Stil 3 Eik GL	20 336	16 269
Stil 1 Eik GL med sidefelt / tofløya	38 566	30 853
Stil 3 Eik GL med sidefelt / tofløya	44 175	35 340
Stil 1 Furu ubehandla	6 679	5 343
Stil 1 Furu GL ubehandla	10 355	8 284
Stil 1 Furu ubehandla med sidefelt / tofløya	15 793	12 634
Stil 1 Furu GL ubehandla med sidefelt / tofløya	23 136	18 509
Odin	7 946	6 357
Odin 3R	14 726	11 781
Odin FW	19 773	15 818
Odin FW med sidefelt / tofløya	41 605	33 284
Odin FW SF med fast karm	22 438	17 950
Sigve	7 946	6 357
Thor Eik	26 179	20 943
Thor Eik FW	36 463	29 170
Thor Eik FW med sidefelt / tofløya	77 601	62 081
Tillegg Stil Eik med svart lasur pr. dørbblad	2 338	1 870
Tillegg dører som ikkje er lagerførte med spesialfarge	På førespurnad	

Om ikkje modul er beskrevet, er det standard modular som gjeld.

KL HV = Klassisk kvit NCS S 0500-N
MGRÅ = Mørk grå NCS S 7500-N
DSOR = Dempa svart NCS S 8500-N
SOR = Svart NCS S 9000-N
GL = glas



Stil 1 Eik GL skyvedør levert av Bygg1 i "Eventyrlig oppussing".
Foto: Ragnar Hartvig / TMM Produksjon



Stil 1 KL HV levert av Bygg1 i "Eventyrlig oppussing".
Foto: Ragnar Hartvig / TMM Produksjon



Tofløya Stil 1 GL med overlys og Stil 1 i hvitpigmentert eik. Foto: Mesterhus Innlandet

Karmar til innerdør

Vi leverer 92mm kvitmala karm med HC terskel i eik som standard. Du kan velje flate tersklar utan tillegg i prisen, 14mm underliggande terskel eller 9mm mellomliggande. Vi har karmar med 122mm breidde og spor til foring på lager. Desse vert leverte med standard 92mm HC terskel.


Alle våre karmar har kvistfri furu på malte sider. Kvite karmar med dempelist har kvit dempelist, grå karmar grå dempelist og svart/ dempa svart dempelist.

Malte karmar har glans 25-30.




Topp med luftespalte

92mm og 122mm breidde.
Sjå tabellar nedst på sida for krav til luftstrøyming.



Dempelist

Med dempelist i karmen får du redusert støy og ein meir behageleg lyd når du let att døra. Vi rår til dempelist til alle dørbblad.




Svart karm med dempelist

KVITPIGMENTERTE TERSKLAR

Vi har kvitpigmenterte og lakka tersklar i eik på lager i alle variantar



Terskel 14mm underliggande



Terskel 9mm mellomliggande



Terskel std HC mellomliggande

Vi har feielister i eik natur og kvitlasert eik på lager, sjå side 130.

I bygg med balansert ventilasjon må det være luftstrøyming mellom rom med tilluft og rom med avtrekk. Dersom dette skjer i forbindelse med dørene, må ein nytte spalte under dørbildet eller i toppstykket av karmen.

Tersklar	Luftespalte	Toppar	Luftespalte
M7 14mm flat u.liggande	(60,6cm x 1,8cm) = 109 cm ²	M7 Ventilert topp	(41cm x 1,2cm) = 49 cm ²
M8 14mm flat u.liggande	(70,6cm x 1,8cm) = 127 cm ²	M8 Ventilert topp	(51cm x 1,2cm) = 61 cm ²
M9 14mm flat u.liggande	(80,6cm x 1,8cm) = 145 cm ²	M9 Ventilert topp	(61cm x 1,2cm) = 76 cm ²
M10 14mm flat u.liggande	(90,6cm x 1,8cm) = 163 cm ²	M10 Ventilert topp	(71cm x 1,2cm) = 85 cm ²
M7 9mm flat m.liggande	(60,6cm x 0,9cm) = 54,5 cm ²		
M8 9mm flat m.liggande	(70,6cm x 0,9cm) = 63,5 cm ²		
M9 9mm flat m.liggande	(80,6cm x 0,9cm) = 72,5 cm ²		
M10 9mm flat m. liggande	(90,6cm x 0,9cm) = 81,5 cm ²		



Karm med listefri løysing og skjulte hengsler. Foto: Bygg1

Listefri løysing

For ei listefri løysing vil dørkarm blir laga litt djupare enn vegggen og får eit utstikk på 15mm på kvar side.

Finerte karmar vil vere finert 20mm inn på kvar kant av baksida, medan malte karmar har heile baksida malt i same farge.

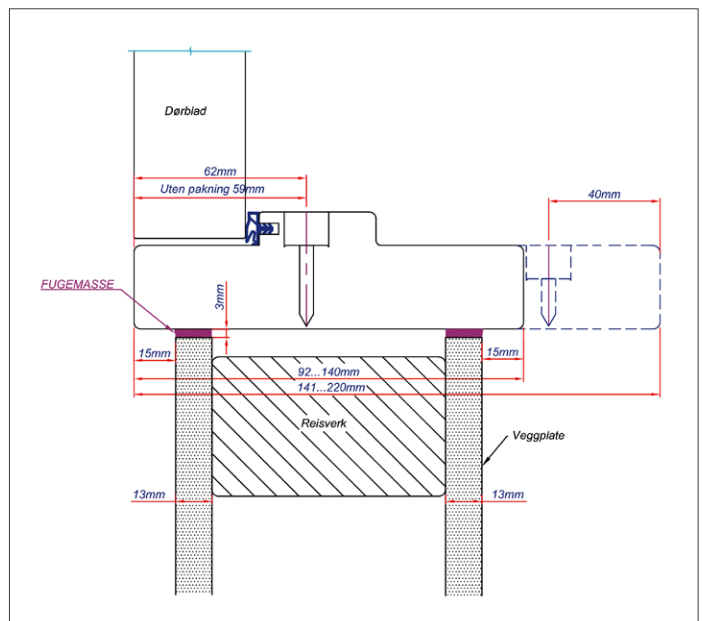
Skruehol vil vere plassert slik det ikkje kjem i konflikt med gipsplate. Golvlist (ca. 12-15mm) avsluttast mot baksida av karmen.

Bruk fugemasse inntil baksida for å få ei listefri løysing med minimalistisk funksjon utsjånad.

Det er også eit alternativ å bestille karmar med valfri djupne, t.d. om det nyttast gerikt. Hugs då å ta vekk utstikkmålet (15mm) på kvar side. Må bestillast med slagretning.

Ein kan også få underliggende flat 14mm terskel i same djupne.

Merk at ved bruk av skjulte hengsler i kombinasjon med gerikt, kan opningsvinkel bli redusert. Fulldybdekarm er difor anbefalt i staden for standard karm med gerikt.



Teknisk info

Karm	Utstikk hengsleside	Utstikk hengsleside	Stender dimensjon	Plate tjukkeleik anslagside	Utstikk anslagside	Ferdig karmbreidde
3"	15 mm	13 mm	68 mm	13 mm	15 mm	124 mm
4"	15 mm	13 mm	98 mm	13 mm	15 mm	154 mm
5"	15 mm	13 mm	123 mm	13 mm	15 mm	179 mm
6"	15 mm	13 mm	148 mm	13 mm	15 mm	204 mm
3" 2-lags gips	15 mm	2x 13 mm	68 mm	2x 13 mm	15 mm	150 mm
4" 2-lags gips	15 mm	2x 13 mm	98 mm	2x 13 mm	15 mm	180 mm

Grunnprisar karmar

	Karm til enkeltjør		Karm til tofløya/dør med sidefelt		Eikekarm til enkeltjør inkl. dempelist		Eikekarm til tofløya/dør med sidefelt inkl. dempelist	
	m/mva	eks mva	m/mva	eks mva	m/mva	eks mva	m/mva	eks mva
Kvitmala 72mm med dempelist	2 266	1 813	På førespurnad		På førespurnad		På førespurnad	
Kvitmala 92mm	1 343	1 074	2 701	2 161				
Kvitmala 92mm med dempelist	1 825	1 460	3 184	2 547	8 261	6 609	14 043	11 234
Kvitmala 122mm	2 130	1 704	4 205	3 364				
Kvitmala 122mm med dempelist	2 613	2 090	4 688	3 750	På førespurnad		På førespurnad	
Ubehandla furu 92mm med grå dempelist	1 711	1 369	3 184	2 547				
Klassisk kvit NCS S 0500-N 92mm m/demp (7/8/9/10x19/20/21)	1 825	1 460	2 701	2 161				
Klassisk kvit NCS S 0500-N 122mm m/demp (7/8/9/10x19/20/21)	2 613	2 090	4 205	3 364				
Mørk grå NCS S 7500-N 92mm m/demp (7/8/9/10x19/20/21)	3 321	2 657	4 678	3 742				
Mørk grå NCS S 7500-N 122mm m/demp (7/8/9/10x19/20/21)	4 106	3 285	6 179	4 943				
Dempa Svart NCS S 8500-N 92mm m/demp (7/8/9/10x19/20/21)	3 321	2 657	4 678	3 742				
Dempa Svart NCS S 8500-N 122mm m/demp (7/8/9/10x19/20/21)	4 106	3 285	6 179	4 943				
Svart NCS S 9000-N 92mm m/demp (7/8/9/10x19/20/21)	3 321	2 657	4 678	3 742				
Svart NCS S 9000-N 122mm m/demp (7/8/9/10x19/20/21)	4 106	3 285	6 179	4 943				
Terskel 122mm med anslag (HC)	351	281						
Tillegg for kvitlasert terskel	111	89						
Tillegg for topp med luftespalte 92mm	270	216						
Tillegg for topp med luftespalte 122mm	534	427						
Tillegg for spesialbreidde pr. cm. avvik frå 92mm (maks 220 mm)	På førespurnad							
Tillegg for 8stk. Karmhylser	468	374						
Tillegg for 8stk. karmhylser - fabrikkmontert	468	374						

Vi har kvite karmar 92mm og 122mm med dempelist, inkl. karmhylser ferdig montert på lager.

Tersklane er laga av eik og lakka med UV-lakk. Trestruktur og farge på eikersklar vil variere.

Propper til skåter er festa på sidefeltet og må monterast til slutt, 20 mm.

Karmsider med breidde 72-129mm er forbora med 4 hol pr. karmside.

Karmsider med breidde 130-220mm er forbora med 8 hol pr. karmside.

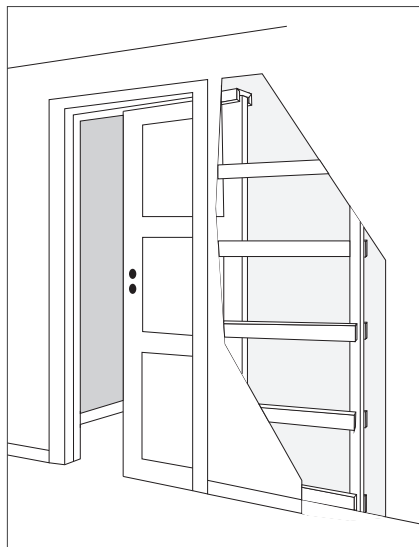
Spar plass med skyvedører!

Ei hengsla dør tek opp ca. 1,2m² golvplass og dette arealet kan utnyttast betre ved å nytte skyvedører. Ein får også ein open bustad med større romkjensle, og kan samstundes stenge av når ein måtte ønskje.

Skyvedørskassetane er dimensjonerte for dørblad med tjukkeleik opp til 57 mm og vekt opp til 50 kg.

- 3" er for 98 mm ferdig vegg
- 4" er for 123 mm ferdig vegg
- 5" er for 150 mm ferdig vegg
- 6" er for 174 mm ferdig vegg

Vi kan levere skyvedørskassetar på spesialmål, spesialfarge og i eik - ta kontakt for tilbod.



Pocket skyvedørskarm for montering i vegg.

System for utanpåliggende skyvedør

Vi kan også levere forskjellige system for utanpåliggende skyvedørssystem. Det er perfekt for montering på eksisterande vegg eller dersom ein ikkje har plass til tradisjonell skyvedørskasset. Vi lagerfører skinne for skyvedør opp til 60 kg. med kappe som dekker skinna. Kappa er av MDF og er samansett og klar til montering.

Tilgjengelege mål dekkappe og skinne i cm

	M8	M9	M10	M11	M12	M13	2xM8
Skinne	146	166	186	206	226	246	293
Kappe	153	173	193	213	233	253	300

Maling og glans

Modell	Farge	Malingstype	Glans
Skyvedørskasset	NCS S 0502-Y	UV i botn og vassbasert toppstrøk	25
Skyvedørskasset	NCS S 0500-N	UV i botn og vassbasert toppstrøk	25
Skyvedørskasset	Spesialfarge	Syreherda	25
Kappe til skyvedør	NCS S 0502-Y	Vassbasert	30



Utanpåliggende skyvedørskarm med kappe.



Stil 3 i svart NCS S 9000-N med glas som tofløya skyvedører. Foto: kristinstoylen / bymagasinet

Vi har skyvedørskarmar i dempa svart og svart på lager!

Skyvedørskarm	M7-M10		M11		M12		M13	
	m/mva	eks mva	m/mva	eks mva	m/mva	eks mva	m/mva	eks mva
3" Kvitmala	4 539	3 631	4 879	3 903	5 220	4 176	5 560	4 448
4" Ubehandla	3 520	2 816	3 860	3 088	4 200	3 360	4 539	3 631
4" Kvitmala	4 539	3 631	4 879	3 903	5 220	4 176	5 560	4 448
4" Klassisk kvit NCS S 0500-N	7 524	6 019	8 096	6 477	8 654	6 923	9 223	7 378
4" Mørk Grå NCS S 7500-N	7 524	6 019	8 096	6 477	8 654	6 923	9 223	7 378
4" Dempa Svart NCS S 8500-N	7 524	6 019	8 096	6 477	8 654	6 923	9 223	7 378
4" Svart NCS S 9000-N	7 524	6 019	8 096	6 477	8 654	6 923	9 223	7 378
6" Kvitmala	6 253	5 002	6 678	5 342	7 106	5 685	7 535	6 028
6" Klassisk kvit	7 149	5 719	7 576	6 061	8 008	6 406	8 435	6 748
Laust sett Soft - Close*	808	646						
Utspanningsmål inkl. kvit kappe	7 673	6 138	7 673	6 138	8 848	7 078	8 848	7 078

* Soft-Close er berre anbefalt i storleikane M7-M10

	M7	M8	M9	M10	M11	M12	M13
Dørblad (breidde x høgd) cm:	62,5 x 204	72,5 x 204	82,5 x 204	92,5 x 204	102,5 x 204	112,5 x 204	122,5 x 204
Utspanningsmål i vegg (breidde x høgd) cm:	130 x 210	150 x 210	170 x 210	190 x 210	210 x 210	230 x 210	250 x 210

Vi kan skaffe skyvedørskarmar heilt opp til M19 på forespurnad. Dersom dørbladhøgda er 194 cm, må alle ståande delar kappast ned 10 cm i toppen. Som 2-fløya skyvedør monterast to vanlege karmar mot kvarandre. Ved bruk av to standard 1-fløya karmar skal ikkje anslagsborda nyttast. Hugs også å bestille ein stoppar til kvart dørblad og lange dekkklister til toppstykket.



Forus 09. Foto: Ragnar Hartvig / TMM Produksjon

Ytterdører

KVA SKAL EG VELJE?

Ei god dør skal være vakker, praktisk og holdbar. Den skal også komplettere husets arkitektur, og med ein god konstruksjon vere sikker og fungere optimalt i vårt nordiske klima. Til hovud-inngangsdør kan du velje di eiga særprega løysing; enkeltjør med eller utan sidefelt, eller kva med ei tofløya dør? Kvitmalte dører er standard, men ofte vil ein anna farge gje huset eit flott uttrykk. Vi har ytterdører i ulike kvalitetar og isolasjonsevne. Det er mest vanleg med slett eller sporfrest design, men vi har også dører med utanpåliggende dekor på utsida. Du kan også velje mellom overflate i standard HDF eller kompaktlaminat.

Standard ytterdører

Ytterdører som er funksjonelle og har høg kvalitet. Med heile fire strøk maling på utsette stadar i tillegg til glaslister og sprosser i fargeekte PVC, er dørene behandla for å tole vårt nordiske klima.

God isolasjonsevne med 2-lags glas og 54 mm EPS isolasjon, silikonpakning festa på dørbildet. Ramtre av fingerskjøtt furu og laminert finer (LVL). På begge sider er det limt 0,4 millimeter aluminium og 4 millimeter HDF, kompaktlaminat eller teak finer. Dørene og karmene er grunna med to strøk 2-komponent syreherda maling og eit vassbasert toppstrøk. Toppstrøk på andre fargar enn kvit er også 2-komponent. Karmen på standard ytterdører er 44x105mm, kvistfri, kvitmala og førbera for innfesting. Tersklane er HC godkjend, 25 millimeter, av eik og aluminium.

- Låskasse Assa 8765 – Forsikringsgodkjend
- Sylindar TV5596C matt krom – Forsikringsgodkjend
- Sluttstykk LP712 – Forsikringsgodkjend
- Hengslene er justerbare F-3248-110 TMKS Zn med bakkantsikring og klarlakk for ekstra holdbarheit

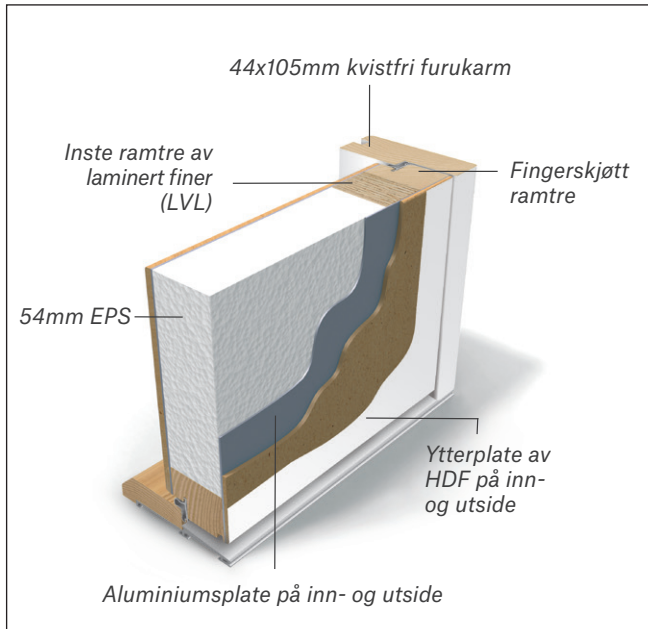
Prisgunstige ytterdører

Bodø, Kjeller, Utvik, Odda og Moss er dører med stort sett lik oppbygging og behandling som standard ytterdører. Låskasse Assa 565, sylindar TV5545, sluttstykk Assa 1887-2 FG.

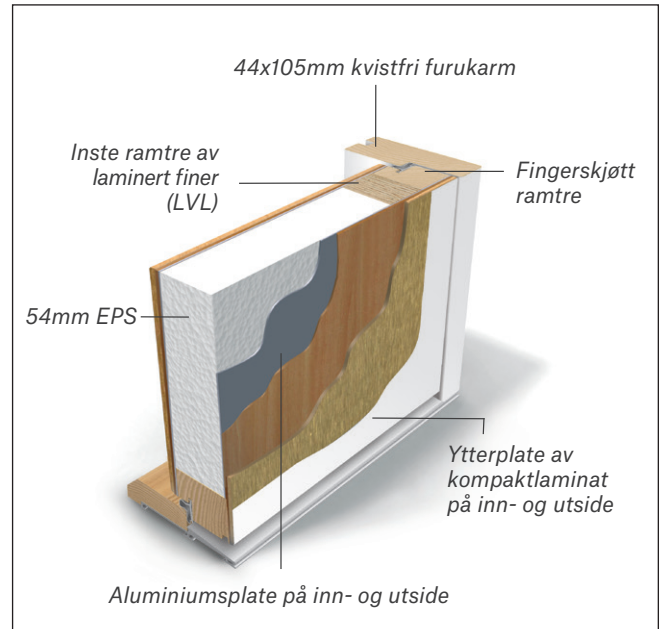
Eksklusive ytterdører

Robuste ytterdører med høg kvalitet og eineståande isoleringsevne. Konstruksjonen gjer at isoleringsevna vert betydeleg betre enn på standard ytterdører. U-verdien på dørene er frå 0,57 til 0,98 og kan nyttast i hus bygde etter passivhus-standard. Dørene er isolerte med 79 millimeter EPS grafitt. Glaset er energisparande 3-lags isolerglas med argongass og selektivt belegg. Sjå meir informasjon på side 88.

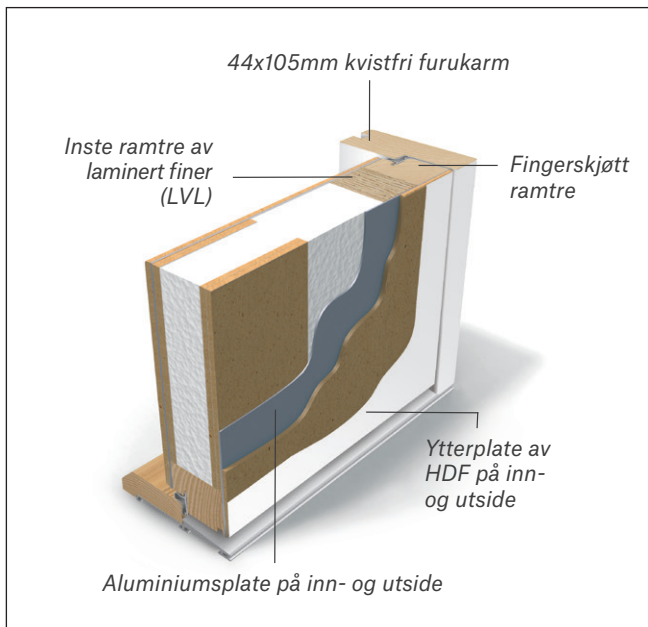
Snitt av våre ytterdører



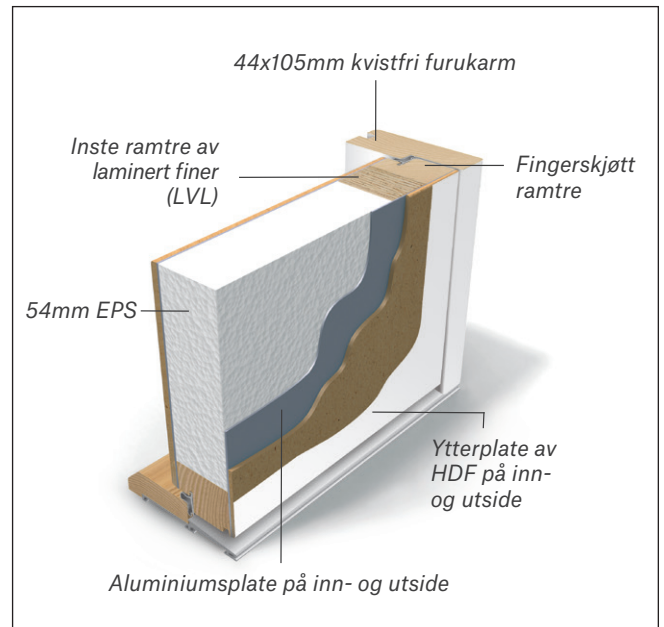
Snitt YD STD



Snitt YD STD med kompaktlaminat



Snitt YD Forus



Snitt YD Prisgunstig













Lat ytterdøra bli eit designelement

Inngangspartiet og ytterdøra er huset sin velkomst. Personleg smak og arkitektur har betydning når du skal velje dører til ditt hus. Ei dør med mala overflate gir inngangspartiet og huset eit løft, anten med ein nøytral farge eller som ein kontrast. Tofløya dører er praktiske og gir samstundes eit eksklusivt inntrykk. Våre dører kan bestillast på alle standardiserte NCS S / RAL fargekodar. Ytterdørene har slett innside og bomull (NCS S 0502-Y) som standard.

Glans 25-30.



Basisfargar ytterdører

			
NCS S 0502-Y Bomull - Standard kvit	NCS S 0500-N Klassisk kvit	NCS S 5030-R80B Blå	NCS S 2070-Y90R Raud
			
NCS S 4050-R Mørk raud	NCS S 6020-G30Y Grøn	NCS S 3502-B Lys grå	NCS S 6500-N Grå
			
NCS S 7500-N Mørk grå	RAL 7016 Antrasitt	NCS S 8500-N Dempa svart	NCS S 9000-N Svart

NB: Fargar på trykk kan skilje frå verkelegheita. For eksakt fargenyans hent eit fargekart hos din fargeforhandlar.

Unngå mørke fargar om døra får mykje direkte sollys. kuing må reknast med når dørbladet vert oppvarma. Mørke fargar er krevjande og ein må også rekne med meir vedlikehald, voksing ein til to gongar i året. Sjå våre vedlikehaldsråd. Det er også lettare å få synlege skadar og skraper og ein må rekne med flikking/overmaling på byggeplass. Flikkmaling sendast med.

Alle fargar er påverka av: malingstype, underlag, påføringsmetode og lyssetting og same farge kan opplevast forskjellig på grunn av dette. NCS koder med "S": Her er det ein godkjent standard som alle skal følge. Bygg1 garanterer at fargen er innanfor toleransen, målt opp mot denne standarden, små nyansforskjellar kan forekomme på enkelte fargar. Vi kan ikkje garantere fargelikheit mot andre produsentar. NCS koder utan "S": Dette er koder utan godkjent standard og det kan vi dessverre ikkje levere.

Glas

Utanom standard glastype, kan dørene også bestillast med følgande glastypar. Ytterdør Lier og Sande + sidefelt Slp og S-1 har laminert + herda glas



Cotswold glas



Klart glas



Sota glas



Crepil glas



Frosta glas


Minimalistiske ytterdører

Forus har eit minimalistisk og reint uttrykk, utan glaslister på utsida og med skjulte hengsler, Tectus 340 3D. På dører med glas har Forus har ei ekstra HDF-plate rundt glasa.

Ved bruk av skjulte hengsler kan opningsvinkelen bli redusert, avhengig av korleis det vert kledd med bordkledning rundt døra utvendig.

Kan ikkje kombinerast med thermokonstruksjon.

Sjå side 2 for symbolforklaring til produkta.
Prisar finn du på side 85.




Alle Forus-modellane har klart 3-lags glas som standard




Stilreint, utan glaslister og med skjulte hengsler




Forus 05
■ ■ ■ L 5




Forus 05 Mørk grå
■ ■ ■ L 5 10




Forus 05 Svart
■ ■ ■ L 5 10




Forus 05 Dempa svart
■ ■ ■ L 5 10




Forus O1



Forus O2




Forus O3



Forus O4




Forus O5 i farge: NCS S 8500-N, dempa svart




Forus O6






Forus 07



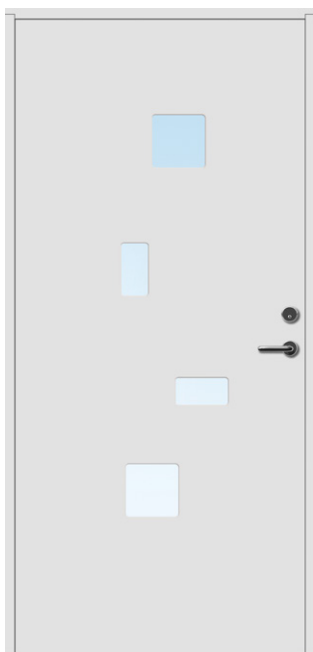
Forus 08




Forus 09



Forus 10




Forus 15



Forus 18



Forus 19



Forus 20



Standard ytterdører i moderne stil

Sjå side 2 for symbolforklaring til produkta. Prisar finn du på side 85-87.




Ytterdør Runde i standard NCS S 0502-Y




Asker

■ ■ ■ ■ B K 5




Runde

■ ■ ■ ■ L K 5



Runde Mørk grå

■ ■ ■ ■ L K 16



Runde Svart


■ ■ ■ ■ L K 16

► Prisar på side 85-87. Oversikt over tillegg og prisar på side 138-139. Prisar er eks. vridar.



Stadt

■ ■ ■ ■ B K 5



Harstad

■ ■ ■ ■ B K 5



Selje

■ ■ ■ ■ B K 5




Alta

■ ■ ■ ■ B K 5




Larvik

■ ■ ■ ■ L K 5 10



Larvik Mørk grå

■ ■ ■ ■ L K 5 10




Larvik Svart

■ ■ ■ ■ L K 5 10



Larvik Dempa svart

■ ■ ■ ■ L K 5 10



Fornebu




Hamar



Ålesund



Lillehammer



Lillehammer Mørk grå



Lillehammer Svart




Lillehammer Dempa svart





Hovdeby - med frosta glas

■ ■ ■ L K 5 10



Hovdeby - med frosta glas
Mørk grå

■ ■ ■ L K 5 10



Hovdeby - med frosta glas
Svart

■ ■ ■ L K 5 10



Hovdeby - med frosta glas
Dempa svart

■ ■ ■ L K 5 10



Hovdeby i fargen NCS S 9000-N Svart levert av Bygg1 i "Eventyrlig oppussing". Foto: Ragnar Hartvig / TMM Produksjon



Volda



Volda Mørk grå



Volda Svart




Volda Dempa svart




Leirvik



Stange




Ski

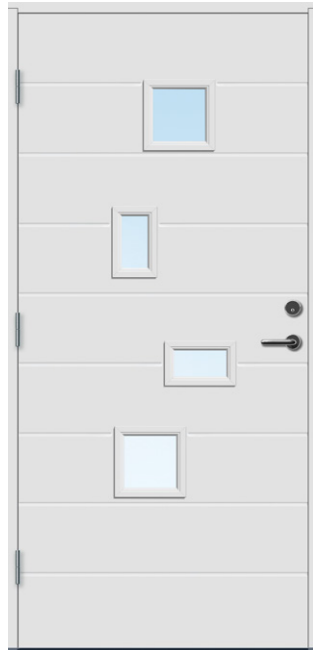


Tau







Bryne




Lofoten



Stavanger



Stavanger Mørk grå



Stavanger Svart



Frogner




Hvaler





Sola



Sola Mørk grå



Sola Svart




Sola Dempa svart




Lier



Sande



Knarvik



Sotra



Standard ytterdører i klassisk stil

Sjå side 2 for symbolforklaring til produkta. Prisar finn du på side 85-87.



Geilo

■ ■ ■ ■ L K 4 8



Geilo Mørk grå

■ ■ ■ ■ L K 16 25



Geilo Svart

■ ■ ■ ■ L K 16 25




Geilo hyttedør i spesialmål med farge grå NCS S 6500-N. Foto: Elisabet Aklestad

► Prisar på side 85-87. Oversikt over tillegg og prisar på side 138-139. Prisar er eks. vridar.



Gol




Gol Mørk grå



Gol Svart



Norefjell



Kvitfjell



Tinn



Trysil





Stryn - med cotswold glas



Stryn - med cotswold glas
Mørk grå



Stryn - med cotswold glas
Svart



Arna



Stavern



Farsund



Lyngdal





Tofløya Mandal i farge NCS S 9000-N. Den står godt til det herskkelige preget, slik som denne eldre elegante bustaden.
Foto: @borowiak_interior_real_estate



Mandal TF

L B 21



Stryn TF - med cotswold glas

L B K 19

Dei aller fleste av våre ytterdører kan produserast med sidefelt eller som tofløya. Sjå symbolforklaring under kvart produkt. Mandal TF og Stryn TF er lagerførte i visse storleikar. Her avbilda i modul 19x21.

Gå inn på vår heimeside for å sjå bilde av vårt utval av dører med sidefelt og som tofløya.

NB! På tofløya ytterdører med utanpåliggende dekor, er det forskjel på breidda på dørblada. Det er for at dekoren skal bli symmetrisk. Sjå detaljert informasjon i tabellen nederst på side 90.

► Prisar på side 85-87. Oversikt over tillegg og prisar på side 138-139. Prisar er eks. vridar.

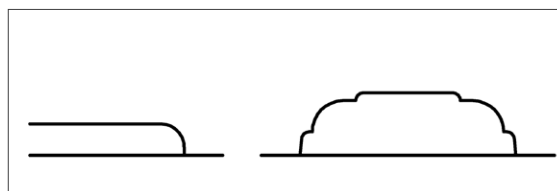
Ytterdører med utanpåliggende dekor

Våre ytterdører med utanpåliggende dekor passar godt til hus og hytter i klassisk eller herskapeleg stil. Dette er dører som har eit meir eksklusivt tradisjonelt design som vil løfte uttrykket til din bustad. Fevik, Grimstad, Lillesand, Lista, Mandal og Moi har ekstra store sprosser og dekor. Alle dørene har slett innside og dekor på utsida som standard.

Sjå side 2 for symbolforklaring til produkta. Prisar finn du på side 85-87.



Utvendig dekor Fevik, Grimstad, Lillesand, Lista, Mandal og Moi



Utvendig dekor Arendal tett, Arendal glas og Fana



Arendal tett



Arendal glas



Fana - klart blyglas *



Grimstad



* Fana kan bare leveres med klart og frosta glas



Lillesand



Mandal



Mandal Mørk grå



Mandal Svart



Fevik



Lista




Moi



Standard prisgunstige ytterdører

Bodø, Kjeller, Moss, Odda, Utvik og Sjøa er dører med stort sett lik oppbygging og behandling som standard ytterdører. Einaste skilnad er låskasse Assa 565, sylinder TV5545, sluttstykke Assa 1887-2 FG. Prisane gjeld standard farge (NCS S 0502-Y).

Sjå side 2 for symbolforklaring til produkta. Prisar finn du på side 85-87.



Bodø




Kjeller




Odda




Utvik-med cotswold glas




Sjøa



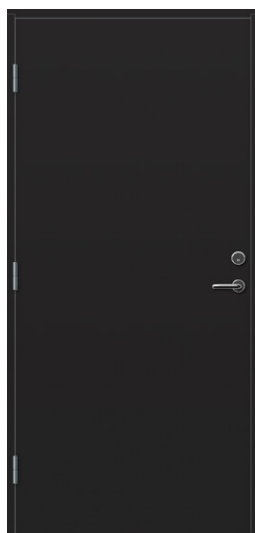
Moss



Moss Mørk grå



Moss Svart



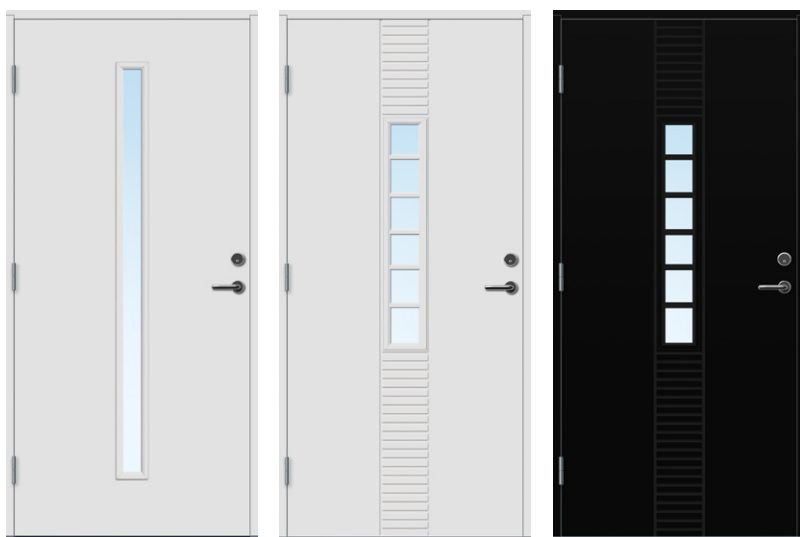
Moss Dempa svart



Standard ytterdører for ekstremt klima

Dette er dører som er bygde opp med overflate av kompaktlaminat. Dette gjør at dei er meir motstandsdyktige mot fukt enn vanlege mala ytterdører. Dersom døra skal stå på ekstremt utsette stadar eller utan takoverbygg, rår vi til å nytte slike dører.

Alle våre ytterdører kan produserast med kompaktlaminat (ikkje dei med utanpåliggende dekor).



Hovdeby med kompaktlaminat og frosta glas



Lillehammer med kompaktlaminat

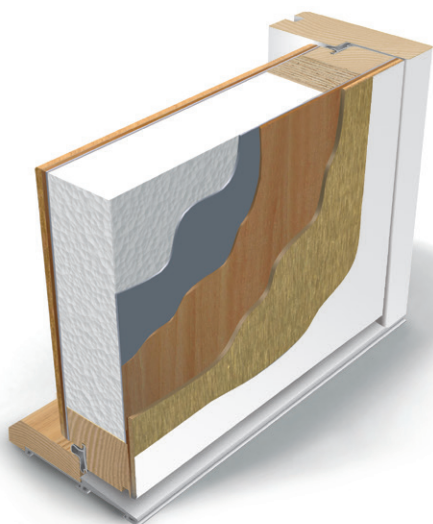


Lillehammer med kompaktlaminat Svart



Lillehammer og Hovdeby er lagerførte med kompaktlaminat i standard kvit. I tillegg er Lillehammer også lagerført med kompaktlaminat i svart.

Alle andre dører med symbolet K under, kan bestillast med kompaktlaminat.



Snitt av ytterdør med kompaktlaminat.



Vi anbefalar å nytte syrefaste hengsler i miljø med mykje salt i lufta. Du kan spesialbestille dørene med slike hengsler ferdig montert, eller kjøpe lause for ettermontering på lagerførte dører. Sjå pris side: 139.

Dører i andre fargar

Inngangspartiet og ytterdøra er huset sin velkomst. Personleg smak og arkitektur har betydning når du skal velje dører til ditt hus. Ei dør med mala overflate gir inngangspartiet og huset eit løft, anten med ein nøytral farge eller som ein kontrast. Tofløya dører er praktiske og gir samstundes eit eksklusivt inntrykk. Våre dører kan bestillast på alle standardiserte NCS S / RAL fargekodar. Ytterdørene har slett innside og bomull (NCS S 0502-Y) som standard.



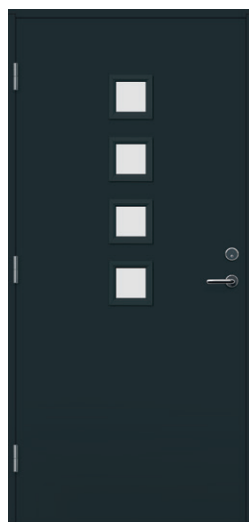
Asker
NCS S 0580-Y



Hovdeby
NCS S 6500-N



Runde
NCS S 4050-R



Larvik
RAL 7016



Geilo
NCS S 7500-N



Lillehammer
NCS S 9000-N




Mandal
NCS S 4050 R70B




Fana - klart blyglas
NCS S 6020-G30Y



Volda
NCS 2070-Y90R



Odda
NCS S 5030 R80B

A photograph of a modern house with vertical wood cladding. The house features a bright blue door with three horizontal cutouts. A balcony with a glass railing is visible on the upper level. The foreground shows a concrete patio area with a potted plant and a black chair. The sky is blue with some clouds.

Ei dør med mala
overflate gir
inngangspartiet og
huset eit løft. Anten
med ein nøytral farge
eller som ein kontrast



Lier i svart NCS S 9000-N

THERMOKONSTRUKSJON SOM TILVALG

Hald kulda ute og varmen inne

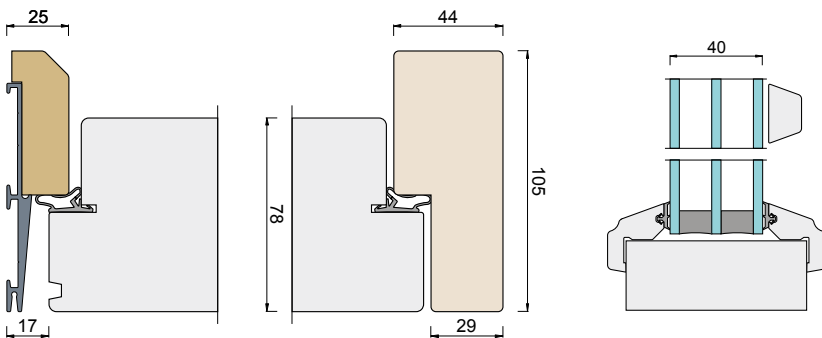
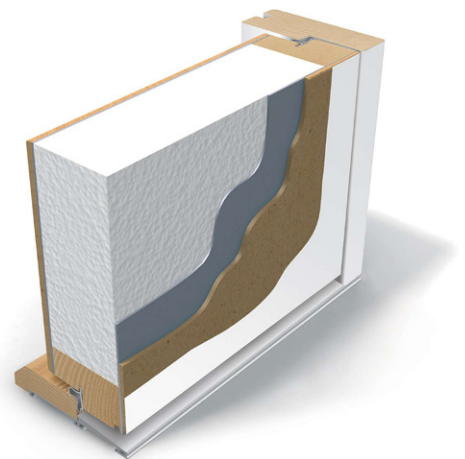
Ny ytterdør gir ditt inngangsparti eit løft samstundes som du får det lunt og varmt inne. Ved å velge thermokonstruksjon får du ei ytterdør som isolerer betre enn standard ytterdør.

Dørbladet er heile 78mm med 3-lags isolerglas, som gir U-verdi 0,67 W/m²K utan glas og 0,92-0,74 W/m²K med glasfelt.

- Vassklasse 7B
- Luftstrøm 4
- Vindlast C3

Kan ikkje kombinerast med kompaktlaminat og serien Forus.

Sjå prisar på side 87.



Ytterdør med langt handtak

Langt handtak på ytterdøra er ein fin detalj som gir det litt ekstra til inngangspartiet ditt. Ytterdør med langt handtak gir eit stilfullt uttrykk med rette linjer og tidlaust design. Vi leverer langt handtak i svart lakk og i rustfritt stål med lengdene 100cm, 150cm og 190cm. Døra må lagast spesielt forsterka til feste for handtaket og er bestillingsvare.

Vi anbefalar rullelåskasse 566 kombinert med dørpumpe Dorma TS 83 til dører med langt handtak. Dørpumpe sikrar at døra held seg lukka også når den ikkje er låst. Om døra står utsett til for vær og vind, bør annan type låskasse vurderast. Men det er mange val og moglegheiter, ta kontakt med vårt kundesenter for å finne rett løysing for deg.

Sjå prisar på side 87.



Forus 03 NCS S 9000-N med 100 cm handtak



Forus 03 NCS S 9000-N med 150 cm handtak



Forus 03 NCS S 9000-N med 190 cm handtak



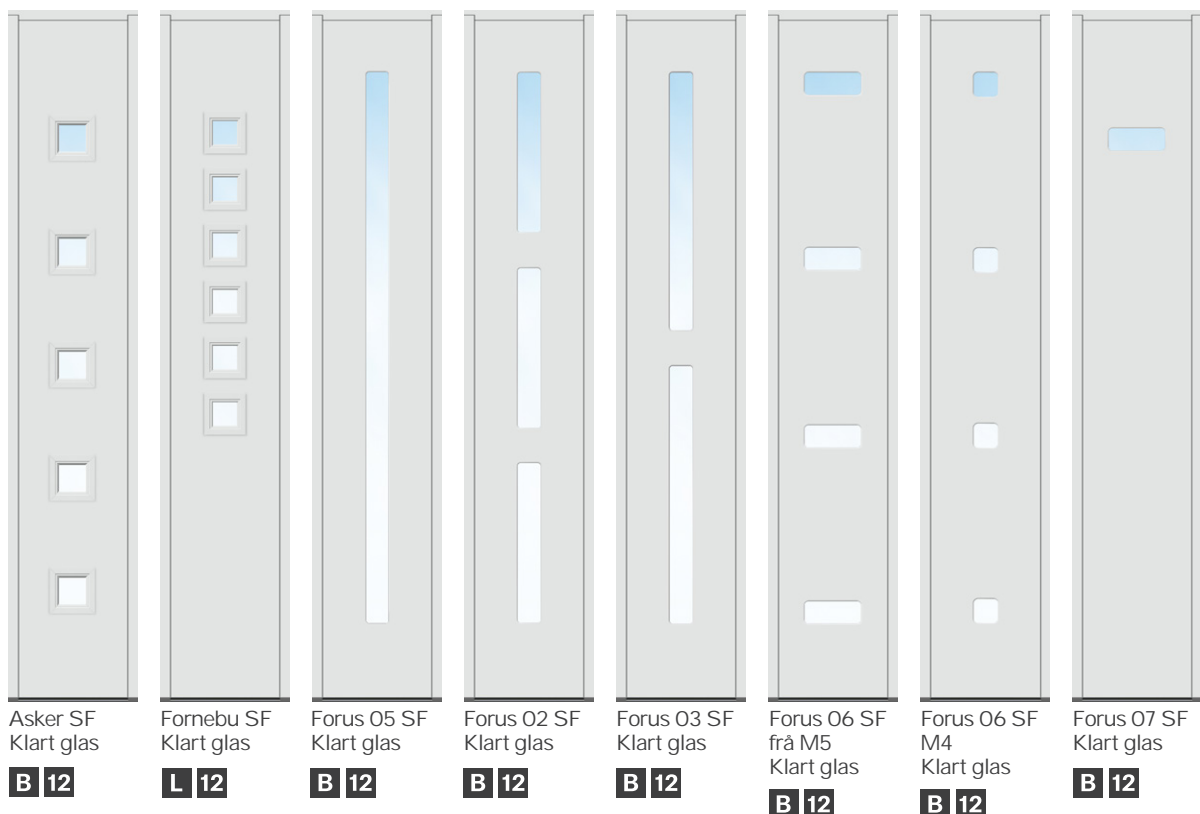
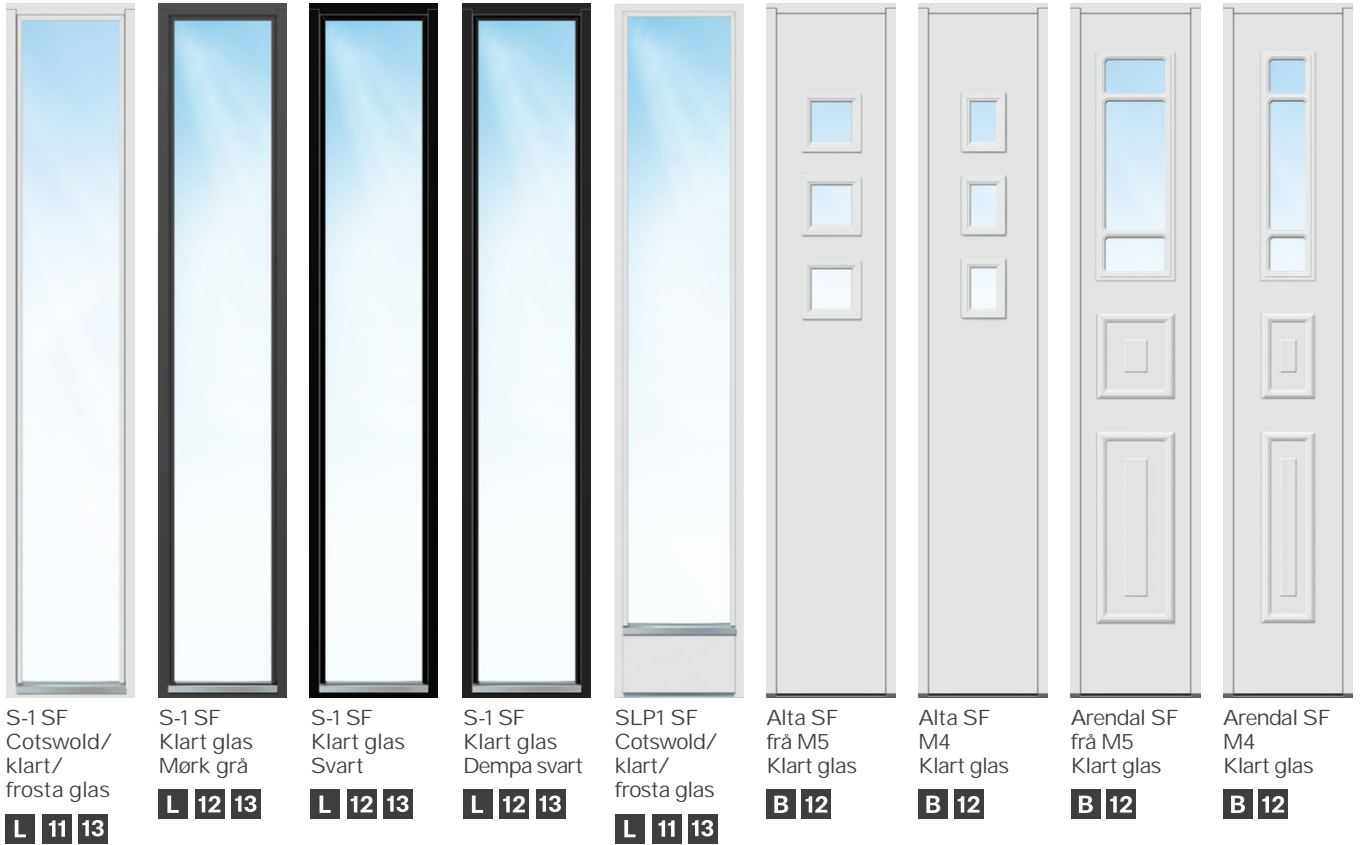
Sola i dempa svart NCS S 8500-N med 190 cm handtak, 240 cm dør



Forus 10 i dempa svart NCS S 8500-N med 150 cm handtak


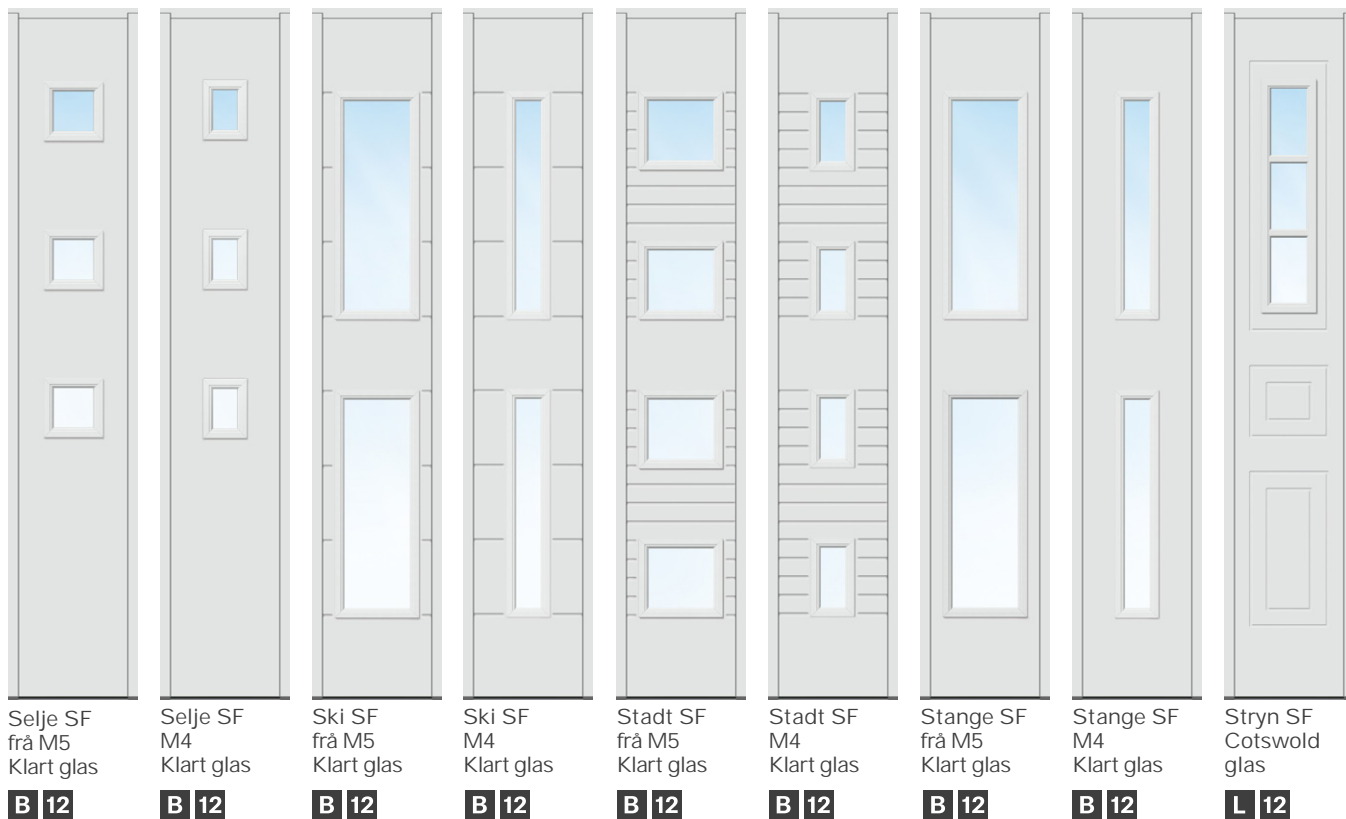
Sidefelt til ytterdør i fastkarm

Sidefeltene er monterte med fastkarm, 42x105mm. Sidefeltene er ikkje færbora, pga. valfri side ved montering. S-1 SF er laga som eit vindauge med heil ramme av furu, utan terskel. **Sjå side 2 for symbolforklaring til produkta. Prisar finn du på side 85-87.**



NB! Enkelte modeller har smalare glas på modul M4 enn bilda viser





Overlys til ytterdør

Klart glas er standard. **Sjå side 2 for symbolforklaring til produkta. Prisar finn du på side 87.**



Overlys med klart glas

B 14 15

Grunnprisar

Modell	Grunnpris		U-verdi		U-verdi
	m/mva	eks mva	Enfløya (10x21)	Tofløya (19x21)	Thermo (10x21)
Forus ytterdører					
Forus O1	24 523	19 618	1,40	1,60	
Forus O2	26 855	21 484	1,40	1,60	
Forus O3	26 855	21 484	1,40	1,60	
Forus O4	26 855	21 484	1,40	1,60	
Forus O5	24 523	19 618	1,40	1,60	
Forus O5 i mørk grå (NCS S 7500-N) / dempa svart (NCS S 8500-N) / svart (NCS S 9000-N)	26 474	21 179	1,40	1,60	
Forus O6	26 855	21 484	1,40	1,60	
Forus O7	24 523	19 618	1,40	1,60	
Forus O8	26 855	21 484	1,40	1,60	
Forus O9	24 523	19 618	1,40	1,60	
Forus 10	23 461	18 769	0,77	0,80	
Forus 15	26 468	21 174	1,40	1,60	
Forus 18	24 270	19 416	1,40	1,60	
Forus 19	30 396	24 317	1,40	1,60	
Forus 20	26 468	21 174	1,40	1,60	
Standard ytterdører					
Alta	18 445	14 756	1,00	1,10	0,77
Arna	15 874	12 699	0,77	0,80	0,67
Asker	21 016	16 813	1,00	1,10	0,78
Bryne	19 505	15 604	1,00	1,10	0,77
Farsund	19 505	15 604	1,00	1,10	0,77
Førnebu	19 849	15 879	1,00	1,10	0,78
Frogner	22 265	17 812	1,00	1,20	0,78
Geilo (8/9x19 + 8/9/10x20/21)	17 509	14 007	1,00	1,00	0,77
Geilo i mørk grå (NCS S 7500-N) / svart (NCS S 9000-N)	19 459	15 567	1,00	1,00	0,77
Gol (8/9x19 + 8/9/10x20/21)	15 171	12 137	0,77	0,80	0,67
Gol i mørk grå (NCS S 7500-N) / svart (NCS S 9000-N)	17 123	13 698	0,77	0,80	0,67
Hamar	15 874	12 699	0,77	0,80	0,67
Harstad	18 659	14 927	1,00	1,20	0,77
Hovdeby	18 678	14 942	1,00	1,10	0,78
Hovdeby i mørk grå (NCS S 7500-N) / dempa svart (NCS S 8500-N) / svart (NCS S 9000-N)	20 629	16 503	1,00	1,10	0,78
Hvaler	28 548	22 838	1,00	1,20	0,78
Knarvik	15 913	12 730	0,77	0,80	0,67
Kvitfjell	18 238	14 590	1,00	1,10	0,77
Larvik	19 505	15 604	1,00	1,20	0,78
Larvik i mørk grå (NCS S 7500-N) / svart (NCS S 9000-N)	21 459	17 167	1,00	1,20	0,78
Leirvik	18 873	15 098	1,00	1,20	0,78
Lier	22 814	18 251	1,10	1,10	0,78
Lillehammer	18 678	14 942	1,00	1,00	0,78
Lillehammer i mørk grå (NCS S 7500-N) / dempa svart (NCS S 8500-N) / svart (NCS S 9000-N)	20 629	16 503	1,00	1,00	0,78
Lofoten	20 388	16 310	1,00	1,10	0,78
Lyngdal	20 566	16 453	1,00	1,20	0,78
Norefjell	19 304	15 443	1,00	1,10	0,77
Runde	19 929	15 943	1,00	1,20	0,78
Runde i mørk grå (NCS S 7500-N) / svart (NCS S 9000-N)	21 881	17 505	1,00	1,20	0,78
Sande	19 365	15 492	1,00	1,10	0,78
Selje	18 445	14 756	1,00	1,20	0,78
Ski	18 659	14 927	1,00	1,20	0,78
Sola	15 171	12 137	0,77	0,80	0,67
Sola i mørk grå (NCS S 7500-N) / dempa svart (NCS S 8500-N) / svart (NCS S 9000-N)	17 123	13 698	0,77	0,80	0,67

Modell	Grunnpris		U-verdi		U-verdi
	m/mva	eks mva	Enfløya (10x21)	Tofløya (19x21)	Thermo (10x21)
Sotra	19 913	15 930	1,00	1,10	0,78
Stadt	20 780	16 624	1,00	1,20	0,78
Stange	18 445	14 756	1,00	1,20	0,78
Stavanger	18 678	14 942	1,00	1,00	0,77
Stavanger i mørk grå (NCS S 7500-N) / svart (NCS S 9000-N)	20 629	16 503	1,00	1,00	0,77
Stavern	15 874	12 699	0,77	0,80	0,67
Stryn	16 338	13 070	1,00	1,10	0,78
Stryn i mørk grå (NCS S 7500-N) / svart (NCS S 9000-N)	18 289	14 631	1,00	1,10	0,78
Tau	15 874	12 699	0,77	0,80	0,67
Tinn	16 666	13 333	0,77	0,80	0,67
Trysil	18 659	14 927	1,00	1,10	0,77
Volda	18 873	15 098	1,00	1,20	0,78
Volda i mørk grå (NCS S 7500-N) / dempa svart (NCS S 8500-N) / svart (NCS S 9000-N)	20 821	16 657	1,00	1,20	0,78
Ålesund	19 014	15 211	1,00	1,20	0,78
Ytterdører med utanpåliggende dekor					
Arendal	23 354	18 683	0,77	0,80	0,67
Arendal med glas	26 855	21 484	1,00	1,10	0,78
Fana - glas med blydekor	30 365	24 292	1,00	1,10	0,77
Fevik	29 955	23 964	0,77	1,10	0,67
Grimstad	28 409	22 727	1,00	1,10	0,78
Lillesand	29 474	23 579	1,00	1,10	0,77
Lista	28 301	22 641	0,77	1,10	0,67
Mandal	29 895	23 916	1,00	1,20	0,78
Mandal i mørk grå (NCS S 7500-N) / svart (NCS S 9000-N)	31 845	25 476	1,00	1,20	0,78
Moi	22 384	17 907	0,77	1,10	0,67
Prisgunstige dører					
Bodø (8/9/10x19/20/21)	11 196	8 957	0,77		0,67
Kjeller (8/9/10x19/20/21)	13 300	10 640	1,00		0,77
Moss (8/9/10x19/20/21)	11 196	8 957	0,77		0,67
Moss i mørk grå (NCS S 7500-N) / dempa svart (NCS S 8500-N) / svart (NCS S 9000-N)	13 148	10 518	0,77		0,67
Odda (8/9/10x19/20/21)	13 300	10 640	1,00		0,77
Utvik (8/9/10x19/20/21)	12 549	10 039	1,00		0,78
Sjøa (8/9/10x19/20/21)	13 963	11 170	1,00		0,78
Sidefelt i fastkarm					
S-1 SF med klart og Cotswold glas	11 686	9 349	1,40		
S-1 med frosta glas	13 790	11 032	1,40		
S-1 SF med klart glas i mørk grå (NCS S 7500-N) / dempa svart (NCS S 8500-N) / svart (NCS S 9000-N)	14 221	11 377	1,40		
SLP1 SF med klart og Cotswold glas	11 686	9 349	1,40		
SLP1 SF med frosta glas	13 790	11 032	1,40		
Alta SF	14 741	11 793	1,00		
Arendal SF	21 405	17 124	1,00		
Arendal med glas SF	26 855	21 484	1,00		
Asker SF	17 809	14 247	1,00		
Førnebu SF	14 025	11 220	1,00		
Forus 01 SF	19 586	15 669	1,40		
Forus 02 SF	21 405	17 124	1,40		
Forus 03 SF	21 405	17 124	1,40		
Forus 06 SF	21 405	17 124	1,40		
Forus 07 SF	19 586	15 669	1,40		
Forus 08 SF	21 405	17 124	1,40		
Grimstad SF	22 819	18 255	1,00		

Modell	Grunnpris		U-verdi	U-verdi	U-verdi
	m/mva	eks mva	Enfløya (10x21)	Tofløya (19x21)	Thermo (10x21)
Harstad SF	14 944	11 955	1,00		
Hovdeby SF	14 025	11 220	1,00		
Hovdeby SF i mørk grå (NCS S 7500-N) / dempa svart (NCS S 8500-N) / svart (NCS S 9000-N)	15 975	12 780	1,00		
Larvik SF	15 548	12 438	1,00		
Lillehammer SF	14 025	11 220	1,00		
Lillehammer SF i mørk grå (NCS S 7500-N) / dempa svart (NCS S 8500-N) / svart (NCS S 9000-N)	15 975	12 780	1,00		
Mandal SF	23 826	19 061	1,00		
Runde SF	15 953	12 762	1,00		
Selje SF	14 741	11 793	1,00		
Ski SF	14 944	11 955	1,00		
Sola SF	15 171	12 137	0,77		
Stadt SF	16 559	13 247	1,00		
Stange SF	14 741	11 793	1,00		
Stryn SF	12 625	10 100	1,00		
Volda SF	15 751	12 601	1,00		
Dekklister for SF i kvit	568	454			
Dekklister for SF i standard farge	925	740			
Dekklister for SF i spesialfarge	1 131	905			
Overlys					
Overlys modul: 8/9/10x3/4	9 291	7 433	1,60		
Overlys modul: 13/14/15x3/4	12 896	10 317	1,60		
Tillegg					
Det er ikkje tillegg for modul 11x21 (gjeld ikkje prisgunstige YD)					
Tillegg for modul 11x21 prisgunstige ytterdører	1,5 x dørprisen				
Grunnpris andre storleikar enn standard	1,5 x dørprisen				
Grunnpris tofløya / dør med sidefelt	2,5 x dørprisen				
Tillegg for anna type glas (pr. dørblad)	2 106	1 685			
Tillegg for syrefaste hengsler (pr. hengsle)	848	678			
Tillegg pr. dørbl. produsert med kompaktlaminat	7 010	5 608			
Tillegg for thermostolering dørblad uten glass	3 975	3 180			
Tillegg for thermostolering dørblad med glass	5 406	4 325			
Tillegg innoverslående dørblad (ingen garanti)	2 921	2 337			
Tillegg basisfargar pr. dør inkl. karm (sjå oversikt side 53)	1 951	1 561			
Tillegg øvrige fargar pr. dør inkl. karm	3 895	3 116			
Tillegg langt håndtak 100cm rustfri	8 191	6 553			
Tillegg langt håndtak 150cm rustfri	9 570	7 656			
Tillegg langt håndtak 190cm rustfri	10 796	8 637			
Tillegg langt håndtak 100cm svart	10 929	8 743			
Tillegg langt håndtak 150cm svart	12 306	9 845			
Tillegg langt håndtak 190cm svart	13 534	10 827			
Tillegg bøylehåndtak 30cm rustfri	7 446	5 957			
Tillegg bøylehåndtak 40cm rustfri	8 289	6 631			
Tillegg bøylehåndtak 30cm svart	10 183	8 146			
Tillegg bøylehåndtak 40cm svart	11 033	8 826			
Tillegg låskasse 566 rullelåskasse	4 408	3526			
Tillegg låskasse 5585 kombineres med el.sluttstykke	4 179	3343			
Tillegg forbredd for step st4003 + step40	2 204	1763			
Dorma dørpumpe TS 93 med skinne	6 623	5 298			
Dorma dørpumpe TS 93 med skinne svart	7 286	5 829			
Dorma dørpumpe TS 93 med skinne og vinkel	7 721	6 177			

Om ikkje modul er beskrevet er det standard 9/10x20/21 som gjeld.

Om ikkje fargekode er beskrevet, er det standard kvit bomull NCS S 0502-Y som gjeld.

► Oversikt over tillegg og prisar på side 138-139. Prisar er eks. vridar.



For nordisk
klima

Eksklusive ytterdører

Robuste ytterdører med høg kvalitet og einestående isoleringsevne

Ei god dør skal vere vakker, praktisk og haldbar. Ho skal også komplettere huset sin arkitektur, og med ein god konstruksjon vere sikker og fungere optimalt i vårt nordiske klima. I produksjonsprosessen er den nyaste teknologien og det beste materialet nytta. Konstruksjonen gjer at isoleringsevna vert betydeleg betre enn på standard ytterdører. U-verdien på dørene er frå 0,57 til 0,98 og kan nyttast i hus bygde etter passivhusstandard.

Ytterdører med betre isolering vil redusere varmetapet betydeleg. Ved å nytte våre ytterdører får du betre innemiljø, auka komfort og lågare energikostnader.

Thermokonstruksjon er isolert med 79 millimeter EPS grafitt. Glaset er energisparande 3-lags isolerglass med argongass og selektivt belegg.

I alle dører med thermokonstruksjon er det dobbel pakning, på dørbladet og i karmen. Dette gir suveren tetting mot luft og regn. På grunn av konstruksjonen kan det ikkje monterast Yale Doorman V2N.

Konstruksjon Tind

- Dørblad 110 millimeter
- Panel 12x58 eller 12x140 (Tind 1,2 og 10)

Konstruksjon Fjell og Fjord

- Dørblad 86 millimeter
- Ytterplate av vassavvisande HDF
- 2-komponent maling som toler ekstremt klima

Konstruksjon alle

- Aluminiumplate på begge sider
- U-verdi 0,57 – 0,98
- Ramtre av kombinasjon kertobjelke og kvistfritt limtre
- Isolasjon av 79 mm EPS grafitt
- 3- lags klart isolerglass med selektivt belegg og argongass
- Karm 53x115 millimeter av laminert, kvistfri furu
- Løftehengslar med kulelager, bakkantsikring, 2- vegs sidejustering + opp/ned.3 stk. på M19 og 20 / 4 stk. på M21
- Ny type patentert pakning som tettar betre
- 25 millimeter slitesterk HC terskel av aluminium og lasert bjørk
- FG sylindar: TV 1285 og TV 8659K langskilt
- Assa Connect 2002 og sluttstykket 1489-11
- KSI og DLK7 –sidefelt og Fjell 11 har herda sikkerheitsglas



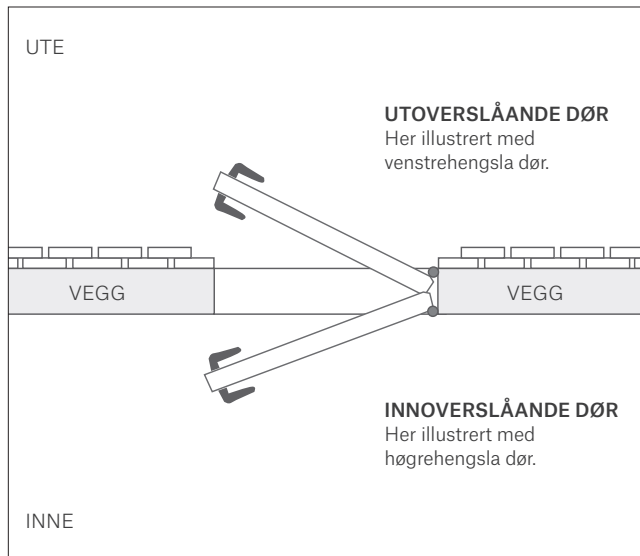
NB! Pga. thermokonstruksjon kan ein kun nytte Yale Doorman L3S til desse dørene. Hugs også å bestille ekstra lang vridarpinne og skruar til vanleg dørvidar.

Alle eksklusive ytterdører vert som standard levert med TV 8659K langskilt på innsida.

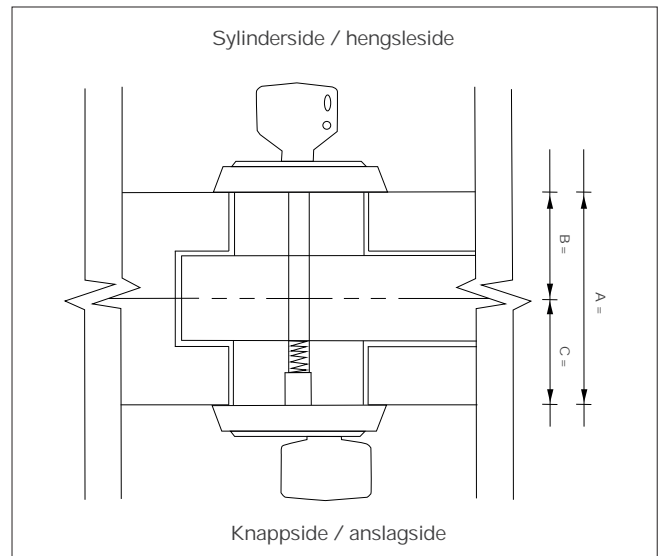


Inngangsparti med Fjell 02 i grå NCS S 6500-N. Fjell 02 har 12 akrylstavar, som slepp lys gjennom dørbildet.

Teknisk informasjon ytterdører



Slagretninga vert bestemt ut frå sida der ein ser hengslene.



ABC - mål

	A	B	C
Standard	62	23	39
Kompaktlaminat	65	23	42
Thermo	78	21	57

Mål oppgitt i mm.

NB! Ifølgje Tek 17 skal inngangsdør og dører i kommunikasjonsveggar ha fri breidde på minimum 0,86 m. Vi anbefalar å nytte ytterdører med 11M.

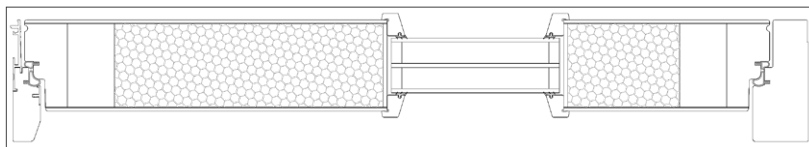
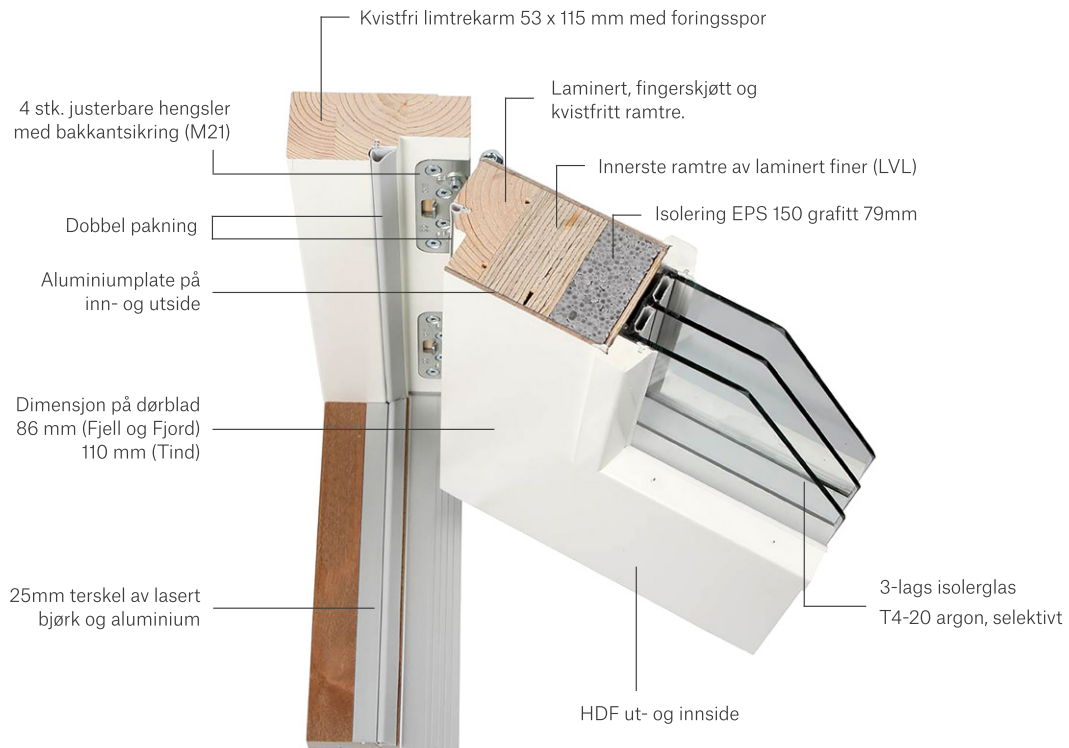
Standard modulmål	Karmyttermål	Karmyttermål	Breidde på dørblad
Modul	M20	M21	
M9	890 x 1988	890 x 2088	825
M10	990 x 1988	990 x 2088	925

Likefløya pardør	Karmyttermål	Karmyttermål	Breidde på dørblad
M13	1290x1988	1290x2088	617+617 *(571+663)
M14	1390x1988	1390x2088	667+667 *(621+713)
M15	1490x1988	1490x2088	717+717 *(671+763)
M16	1590x1988	1590x2088	767+767 *(721+813)
M17	1690x1988	1690x2088	817+817 *(771+863)
M18	1790x1988	1790x2088	867+867 *(821+913)
M19	1890x1988	1890x2088	917+917 *(871+963)

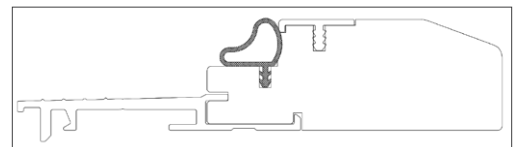
Dør med SF som kan opnast	Karmyttermål	Karmyttermål	Breidde på dørblad
Modul	M20	M21	
M9+M4	1290X1988	1290X2088	825+409
M10+M4	1390X1988	1390X2088	925+409

SF fast karm modulmål	Karmyttermål	Karmyttermål	Breidde på dørblad
Modul	M20	M21	...
M13	290x1988	290x2088	825+400
M14	390x1988	390x2088	925+400

* Gjeld tofløya med utanpåliggande dekor (gangdøra er breiast)















Thermokonstruksjon, U-verdi 0,57-0,98. Dørbblad 86 mm.



Terskel

Forslag til fargar

Fjell og Fjord har ingen tillegg for spesialfarge. Kvit NCS S 0502-Y er standard.

			
NCS S 0502-Y Bomull - Standard kvit	NCS S 0500-N Klassisk kvit	NCS S 5030-R80B Blå	NCS S 2070-Y90R Raud
			
NCS S 4050-R Mørk raud	NCS S 6020-G30Y Grøn	NCS S 3502-B Lys grå	NCS S 6500-N Grå
			
NCS S 7500-N Mørk grå	RAL 7016 Antrasitt	NCS S 8500-N Dempa svart	NCS S 9000-N Svart

NB: Fargar på trykk kan skilje frå verkelegheita. For eksakt fargenyansing hent eit fargekart hos din fargeforhandlar.

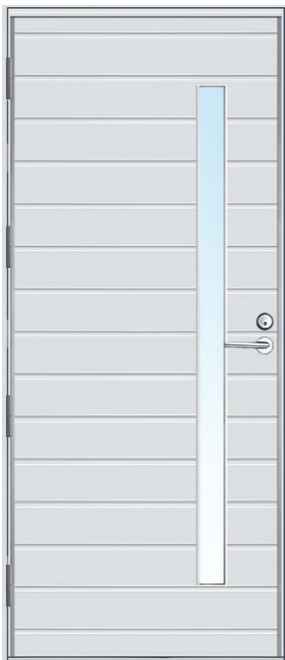
Unngå mørke fargar om døra får mykje direkte sollys, kving må reknast med når dørblandet vert oppvarma. Mørke fargar er krevjande og ein må også rekne med meir vedlikehald, voksing ein til to gongar i året. Sjå våre vedlikehaldsråd. Det er også lettare å få synlege skadar og skraper og ein må rekne med flikking/overmaling på byggeplass. Flikkmaling sendast med.

Dørene har glans 35.

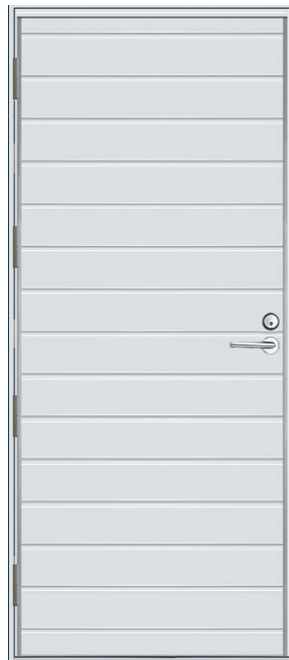
Tind eksklusive tredører

Ordet Tind betyr høg og spiss fjelltopp og dørserien har fått dette navnet fordi dette er våre toppmodellar. Dørene er oppbygde same måte som dei andre dørene (sjå side 90), men har kvistfri furupanel på innside og utside. Glaset er energisparande 3-lags isolerglas med argongass og selektivt belegg. Tind 01, 02 og 10 har 12mm x 95mm panel, resten har 12mm x 58mm panel. Dette gjer dørblanda svært robuste, heile 110mm tjukke! Dørene i serien Tind er behandla med lasur og lakk. Variasjonane i treverket er med på å gjere dette til spesielle og flotte produkt.

Sjå side 2 for symbolforklaring til produkta. Prisar på side 95.



Tind 01




Tind 02




Valfri standardlasur

**UTAN
TILLEGG I
PRISEN!**


Sjå side 104



Tind 03



Tind 04



Tind 05



► Alle modellar er bestillingsvare. Standardfarge er kvit lasur men det er IKKJE tillegg for andre standardfargar. Sjå side 104. For dører som er avbilda med sparkeplate er sparkeplata inkludert. For prisar, storleikar og annan teknisk informasjon, sjå side 104-105.



Tind 06



Tind 07



Tind 08



Tind 09



► Alle modeller er bestillingsvare. Standardfarge er kvit lasur men det er IKKJE tillegg for andre standardfargar. Sjå side 104. For dører som er avbilda med sparkeplate er sparkeplata inkludert. For prisar, storleikar og annan teknisk informasjon, sjå side 104-105.

Balkong- og vaskeromdører

Desse dørene har same oppbygging som dei andre dørene, men med U-verdi 1.0 og 86 mm dørblad.

Sjå side 2 for symbolforklaring til produkta.



Tind 10



Tind 11



Tind 12



Valfri standardlasur
**UTAN
TILLEGG I
PRISEN!**
Sjå side 104

Sidefelt

DLA: Hengsla sidefelt. DLK: Sidefelt i fast karm. Alle med klart glas.

Sjå side 2 for symbolforklaring til produkta.



DLA7



DLK7



DLK8



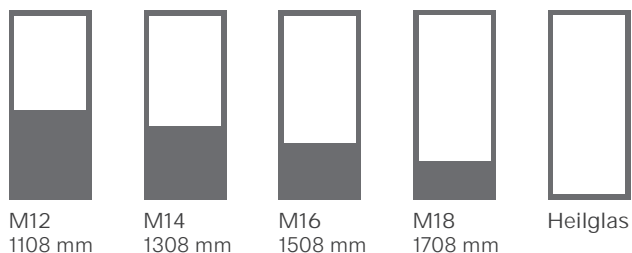
DLK9





Inngangsparti med Tind 06 og Tind 08 + sidefelt DLK7

Glasfelt

M12
1108 mmM14
1308 mmM16
1508 mmM18
1708 mm

Heilglas

Standardlasur til Tind



Svart lasur

Kvit lasur

Brun lasur
W 1806

Merk! Målet er frå karmen si øvre side til nedre kant av glasfeltet (målet er ikkje høgda av glaslet).

Grunnprisar

Modell	Grunnpris		U-Verdi	U-verdi
	m/mva.	eks. mva.	Einfløya (10x21)	Tofløya (19x21)
Tind				
Tind 01	61 331	49 065	0,65	0,65
Tind 02	56 288	45 030	0,57	0,57
Tind 03	56 288	45 030	0,57	0,57
Tind 04	58 814	47 051	0,65	0,65
Tind 05	58 814	47 051	0,65	0,65
Tind 06	56 288	45 030	0,57	0,57
Tind 07	60 073	48 058	0,65	0,65
Tind 08	63 226	50 581	0,65	0,65
Tind 09	61 965	49 572	0,65	0,65
Tind 10	60 073	48 058	0,82	0,82
Tind 11	62 596	50 077	0,82	0,82
Tind 12	62 596	50 077	0,82	0,82
DLA7 - fastkarm	30 798	24 638	0,98	
DLK7 - fastkarm	30 798	24 638	0,98	
DLK8 - fastkarm	44 898	35 918	0,67	
DLK9 - fastkarm	54 541	43 633	0,98	

Det er ikkje tillegg for modul 11x21

Tofløya og enkeltjør med hengsla sidefelt er 2,5 x dørrisen

Fjell designdører

Definisjonen av eit fjell er ein topp eller eit område over tregrensa. Denne dørserien har eit moderne design som gjer at den skill seg ut i mengda, samstundes med at designet er tidlaust. Dørene er produserte med overflate av vassavvisande HDF. Glaset er energisparande 3-lags isolerglass med argongass og selektivt belegg. U-verdien på desse dørene er 0,57 - 0,98 og kan nyttast i hus bygde etter passivhusstandard. Alle dørene i serien Fjell har slett innside som standard.

Sjå side 2 for symbolforklaring til produkta. Prisar på side 99.



Fjell 01



Fjell 02



Fjell 03



Valfri NCS/RAL farge

**UTAN
TILLEGG I
PRISEN!**

Dei grå dørene
har fargekode
NCS S 6500-N



Fjell 04



Fjell 05



Fjell 06



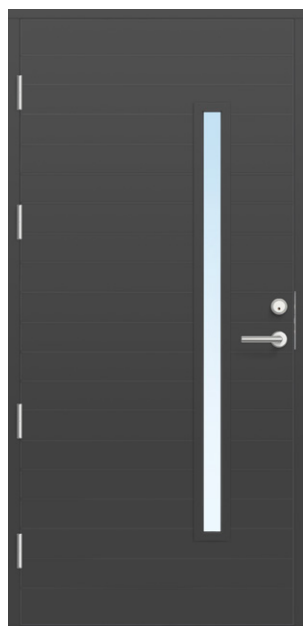
▶ Alle modellar er bestillingsvare. Standardfarge er kvit lasur men det er IKKJE tillegg for andre standardfargar. Sjå side 104. For dører som er avbilda med sparkeplate er sparkeplata inkludert. For prisar, storleikar og annan teknisk informasjon, sjå side 104-105.



Inngangsparti med Fjell 07



Fjell 07



Fjell 07 Mørk grå



Fjell 07 Svart



Lagerført
i kvit og
svart

► Alle modeller er bestillingsvare. Standardfarge er kvit lasur men det er IKKJE tillegg for andre standardfargar. Sjå side 104. For dører som er avbilda med sparkeplate er sparkeplata inkludert. For prisar, storleikar og annan teknisk informasjon, sjå side 104-105.



Fjell 08



Fjell 09



Fjell 10



Fjell 11



Fjell 12



Fjell 13



Fjell 14

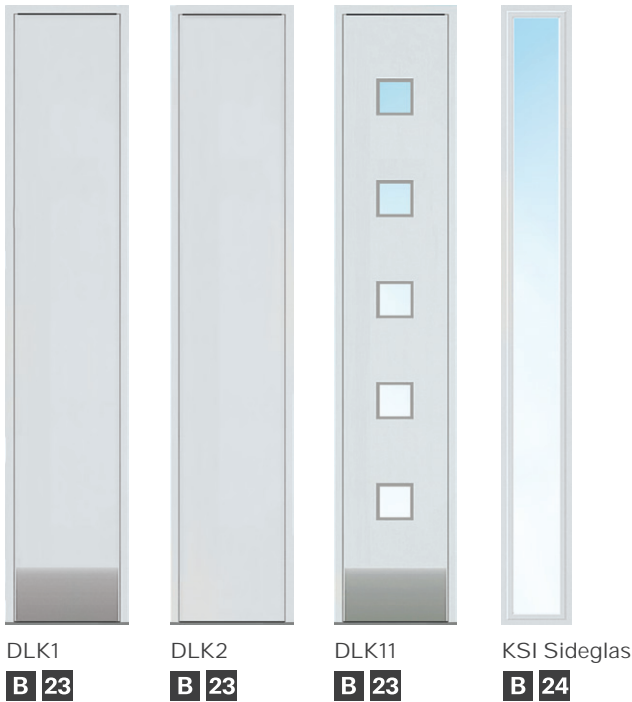


Fjell 15

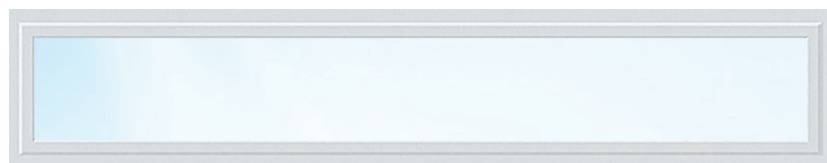


Sidefelt

Alle med klart glas. **Sjå side 2 for symbolforklaring til produkta.**



DLK = Sidefelt i fast karm
KSI = Sideglas i fast karm
KYI = Overlys i fast karm



Overlys

KYI Overlys

B 3

Grunnprisar

Modell	Grunnpris		U-Verdi	U-verdi
	m/mva.	eks. mva.	Einfløya (10x21)	Tofløya (19x21)
Fjell				
Fjell 01	50 910	40 728	0,65	0,65
Fjell 02	47 940	38 352	0,65	0,65
Fjell 03	45 713	36 570	0,57	0,57
Fjell 04	39 776	31 821	0,65	0,65
Fjell 05	41 259	33 007	0,65	0,65
Fjell 06	22 710	18 168	0,57	0,57
Fjell 07	27 348	21 878	0,65	0,65
Fjell 07 i mørk grå og svart	27 348	21 878	0,65	0,65
Fjell 08	43 488	34 790	0,65	0,65
Fjell 09	22 710	18 168	0,57	0,57
Fjell 10	27 901	22 321	0,65	0,65
Fjell 11	39 776	31 821	0,82	0,82
Fjell 12	30 308	24 246	0,65	0,65
Fjell 13	29 906	23 925	0,65	0,65
Fjell 14	32 104	25 683	0,65	0,65
Fjell 15	36 496	29 197	0,72	0,72
DLK1 - fastkarm	21 151	16 921	0,67	
DLK2 - fastkarm	20 406	16 325	0,67	
DLK11 - fastkarm	30 769	24 615	0,98	
KSI Sideglas	17 070	13 656	0,98	
KYI Overlys	19 666	15 733	0,98	
Det er ikkje tillegg for modul 11x21				
Tofløya og enkeltjør med hengsla sidefelt er 2,5 x dørprisen				



Du kan få valfri sporfrest dekor på dørene.



Fjord 04 har slipt dekor i glaset.

Fjord ytterdører

Omgrepet fjord kjem frå "der ein ferdast over" og tradisjonelt vart fjordane i vårt langstrekke land nytta som hovudferdselsårer. Fjord er navnet på denne serien med ytterdører i tradisjonelt design. Dei er produserte med overflate av vassavvisande HDF og utanpåliggande dekor av CPVC. Glaset er energisparande 3-lags isolerglas med argongass og selektivt belegg. U-verdien på desse dørene er 0,57-0,98 og kan nyttast i hus bygde etter passivhusstandard. Dørene i serien Fjord har lik inn- og utside.

Valfri NCS/RAL farge

**UTAN
TILLEGG I
PRISEN!**

Sjå side 2 for symbolforklaring til produkta. Prisar på side 103.



Fjord O1



Fjord O2



Fjord O3



Fjord O3 - med glas



Fjord O4



Fjord O4 - med slipt glas



Fjord O5 - med blyglas



▶ Alle modellar er bestillingsvare. Standardfarge er kvit lasur men det er IKKJE tillegg for andre standardfargar. Sjå side 104. For dører som er avbilda med sparkeplate er sparkeplata inkludert. For prisar, storleikar og annan teknisk informasjon, sjå side 104-105.



Fjord 06



Fjord 06 - med glas



Fjord 07



Fjord 07 - med glas



Fjord 08



Fjord 08 - med glas



Fjord 09



Fjord 09 - med glas





Fjord 10 - klart glas



Fjord 11



Fjord 11 - med glas



Grunnprisar

Modell	Grunnpris		U-Verdi	U-verdi
	m/mva.	eks. mva.	Einfløya (10x21)	Tofløya (19x21)
Fjord				
Fjord 01	47 079	37 663	0,57	0,57
Fjord 02	47 256	37 805	0,65	0,65
Fjord 03	42 871	34 297	0,57	0,57
Fjord 03 - med glas	44 980	35 984	0,65	0,65
Fjord 04	44 075	35 260	0,57	0,57
Fjord 04 - med slipt glas	46 716	37 373	0,65	0,65
Fjord 05 - med blyglas	62 106	49 685	0,65	0,65
Fjord 06	40 464	32 371	0,57	0,57
Fjord 06 - med glas	53 148	42 518	0,65	0,65
Fjord 07	46 956	37 565	0,57	0,57
Fjord 07 - med glas	50 565	40 452	0,65	0,65
Fjord 08	46 596	37 277	0,57	0,57
Fjord 08 - med glas	55 493	44 394	0,65	0,65
Fjord 09	42 871	34 297	0,57	0,57
Fjord 09 - med glas	50 386	40 309	0,65	0,65
Fjord 10	44 075	35 260	0,65	0,65
Fjord 11	40 464	32 371	0,57	0,57
Fjord 11 - med glas	46 596	37 277	0,65	0,65
Det er ikkje tillegg for modul 11x21				
Tofløya og enkeltdør med hengsla sidefelt er 2,5 x dørprisen				

▶ Alle modellar er bestillingsvare. Standardfarge er kvit lasur men det er IKKJE tillegg for andre standardfargar. Sjå side 104. For dører som er avbilda med sparkeplate er sparkeplata inkludert. For prisar, storleikar og annan teknisk informasjon, sjå side 104-105.

Tillegg Eksklusive ytterdører

	m/mva	eks mva
Tofløya og dør med hengsla sidefelt	2,5 x dørprisen	
Ikkje tillegg for spesialfarge, kvit NCS S 0502-Y / kvit lasur er standard		
Ikkje tillegg for modul 11x21		
Andre spesialmål - sjå mulege modulmål neste side	2 651	2 121
Andre typar glas enn standard (pr. glas)	741	593
Sparkeplate på utside (rustfri) 160mm	1 199	959
Sparkeplate på utside (rustfri) 300mm	1 506	1 205
Syrefaste hengsler (pr. hengsle)	801	641
Fabrikkmontert dørkikkert	1 169	935
Ringeløkke Prima L64	2 121	1 697
Postluke Prima 31	5 639	4 511
Sporfrest husnummer / spesialdekor	3 839	3 071
Ekstra karmbreidde, pr. cm. (maks 208mm)	365	292
Tillegg som EI30 Sa/S200 (tette dører)	7 214	5 771
Tillegg laga som 40dB Sa/S200 (tette dører)	6 613	5 290
Tillegg laga som EI30/40dB Sa/S200 (tette dører)	8 116	6 493

Innoverslåande dørblad kan ikkje produserast

Garanti

I tillegg til reklamasjonsretten på fem år, gir vi 12 år garanti på formstabilitet på modellane Fjord og Fjell. For at garantien skal gjelde, må dørene vere monterte fagmessig og Bygg 1 sine vedlikehaldsråd vere følgde.


Les mer om vedlikehald på side 136.


Sjå elles våre sals- og leveringsvilkår på www.bygg1.no.

Brann/ lyd

Dei fleste modellane i serien Fjell og Fjord kan produserast som brann, lyd eller begge deler (med Sa/S200).

Sjå symbol under kvar dør.

 Lyd - dB40/dB35 på dører med glas

 Brann - EI30 Sa/S200

Sjå kva storleikar som kan produserast på side 108-110.

Pr. dato kan vi produsere tofløya og dør med sidefelt som brann / lyd, men dei er ikkje sertifisert og skilta.

Konstruksjon brann/lyd

- 25 millimeter slitesterk HC terskel av aluminium og lasert bjørk
- 86mm dørblad
- Karmdimensjon 53x115mm
- Sandwichkonstruksjon 3 x trefiberplate med luftmellomrom
- Sporfresing maks 2mm

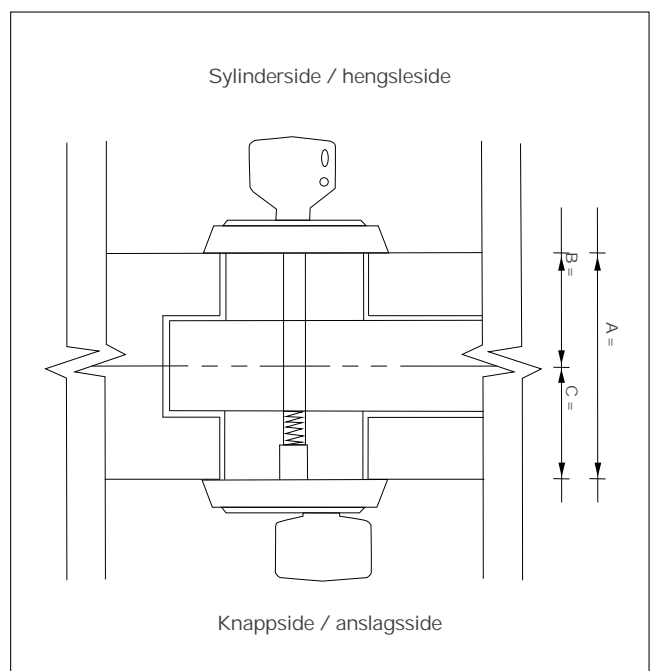
U-verdi:

Tette dører har 0,8 W/m²K

Dører med glas har ≤1,0 W/m²K

ABC- mål

	A	B	C
Tind	104	31	73
Fjell	86	22	64
Fjord	86	22	64



Standard modulmål Tind, Fjell og Fjord

Standard modulmål	Karmyttermål	Karmyttermål	Karmyttermål	Breidde på dørblad
Modul	M19	M20	M21	
M8	790x1890	790x1990	790x2090	710
M9	890x1890	890x1990	890x2090	810
M10	990x1890	990x1990	990x2090	910

Dør med hengsla sidefelt	Karmyttermål	Karmyttermål	Karmyttermål	Breidde på dørblad
Modul	M19	M20	M21	
M8+M4	1190x1890	1190x1990	1190x2090	710+398
M9+M4	1290x1890	1290x1990	1290x2090	810+398
M10+M4	1390x1890	1390x1990	1390x2090	910+398
M10+M5	1490x1890	1490x1990	1490x2090	910+498

Tofløya pardør	Karmyttermål	Karmyttermål	Karmyttermål	Breidde på dørblad
Modul	M19	M20	M21	
M15	1490x1890	1490x1990	1490x2090	704+704
M16	1590x1890	1590x1990	1590x2090	754+754
M17	1690x1890	1690x1990	1690x2090	804+804
M18	1790x1890	1790x1990	1790x2090	854+854
M19	1890x1890	1890x1990	1890x2090	904+904
M20	1990x1890	1990x1990	1990x2090	954+954

Sidefelt i fastkarm	Karmyttermål	Karmyttermål	Karmyttermål
Modul	M19	M20	M21
M2 (KSI)	190x1890	190x1990	190x2090
M3	290x1890	290x1990	290x2090
M4	390x1890	390x1990	390x2090
M5	490x1890	490x1990	490x2090

	Fjord	Fjell og Tind	Tofløya Fjord	Tofløya Fjell og Tind
Min / maks breidde	M8-M10	M5-M12	M15-M20	M15-M20
Min / maks høgd	M19-M23	M19-M23	M19-M23	M19-M23

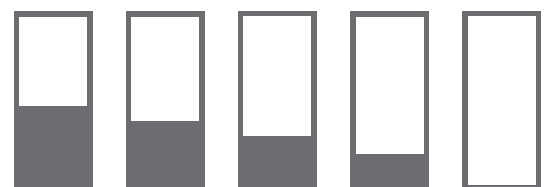
Nokre modellar kan ikkje lagast smalare enn M8 pga. glasfelt

Brannklassifisert EI30	Fjord	Fjell
Min/ Maks breidde	M8-M10	M8-M10
Min/ Maks høgd	M20-M23	M20-M23
Eit glasfelt med storleik opp til M16 er tillatt (730mm x 1400mm)		

Lydklassifisert dB40	Fjord	Fjell
Min/ Maks breidde	M7-10 (M11)	M7-10 (M11)
Min/ Maks høgd	M16-M24 (M23)	M16-M24 (M23)
Maks heilglass er tillatt på dører mindre enn 991mm x 2290mm		
Maks M18 glas på dører med storleik 991-1090mm x 2290mm		

Brann og -lydklassifisert EI30/dB40	Fjord	Fjell
Min/ Maks breidde	M8-M10	M8-M10
Min/ Maks høgd	M20-M23	M20-M23
Eit glasfelt med storleik opp til M16 er tillatte (730mm x 1400mm)		

Glasfelt



M12 1108 mm M14 1308 mm M16 1508 mm M18 1708 mm Heilglas

Merk! Målet er frå karmen si øvre side til nedre kant av glasfeltet (målet er ikkje høgd på glaset).

Øvrige produkt


Mange dører i huset har spesielle funksjonar. Dei skal gjere meir enn å vere ein barriere mellom to rom. Nokre har som spesialitet å halde kulda på loftet der ho høyrer heime, medan andre skal halde den behagelege varmen inne i badstua. Brannsikkerheit og smarte løysingar for å spare plass er også ting vi arbeider med. Her finn du dører og andre produkt som alle dekkjer kvart sitt spesialfelt.




Pendeldører

Slette pendeldører med kompakt kjerne av trefiber, for innvendig bruk. Lagerført i modul 9/10x21, med rundt og rektangulært glas, begge med sparkeplate. Andre overflater, modular og med sidefelt/tofløya på bestilling. Standardfarge NCS S 0502-Y.


- 40mm dørblad
- 4mm herda glas, Ø31,7cm / 20x60cm
- To hengsler 33/125 Fe/Ce
- 92 mm kvit karm
- Sparkeplate 170mm på begge sider



Pendeldør med avlangt glas



Pendeldør med avlangt glas TF



Pendeldør med rundt glas



Pendeldør med rundt glas TF



Grunnprisar

Modell	Grunnpris	
	m/mva	eks mva
Pendeldør med rundt glas	17 906	14 325
Pendeldør med firkanta glas	17 906	14 325
Pendeldør med rundt glas SF/TF	39 395	31 516
Pendeldør med firkanta glas SF/TF	39 395	31 516

Prosjekt / Brann og lyd

Vi kan levere det meste av dører til prosjektmarknaden, ta kontakt for pristilbud. Alle prosjekt- og brann/ lyd dører vert levert utan sylinder som standard.

Prisar på side 111.

- 25 dB:** Samtale med normalt nivå høyrast og blir forstått på andre sida av døra
- 30 dB:** Samtale med normalt nivå høyrast svakt og kan bli forstått på andre sida av døra
- 35 dB:** Samtale med normalt nivå kan ikkje bli forstått på andre sida av døra
- 40 dB:** Samtale med normalt nivå kan ikkje høyrast, men rop og skrik høyrast svakt

Innerdørene skal ikkje ha større temperaturskilnad enn ca. +/- 5 grader på kvar side av døra.



INNERDØR UKLASSA

Slett kompakt innerdør. 40mm dørblad med kjerne av massiv trefiberplate, malt overflate av MDF. 42x92mm furukarm med pakning og HC eiketerskel. Beslag: Låskasse Assa 565, sluttstykke 2864-2 og tre justerbare hengsler 3248-110 TMKS ZN. Std. farge NCS S 0502-Y. Eks. vridar og sylinder.



INNERDØR EI30/25dB

Brannklassifisert kompakt innerdør med ekspanderande brannpakning festa på karmen. 40mm dørblad med kjerne av massiv trefiberplate, overflate av MDF. 42x92mm furukarm med pakning og HC eiketerskel. Beslag: Låskasse Assa 565, sluttstykke 2864-2 og tre justerbare hengsler 3248-110 TMKS ZN. Dør og karm har std. farge NCS S 0502-Y. Eks. vridar og sylinder. NB! Ved dør med sidefelt og tofløya er det ikkje lydklasse.



INNERDØR EI30/35DB

Brann- og lydklassifisert kompakt innerdør med ekspanderande brannpakning. Sa/S200 og C0. 52mm dørblad med kjerne av massiv trefiberplate, overflate av MDF. 42x92mm furukarm med pakning og HC eiketerskel. Beslag: Låskasse Assa 565, sluttstykke LP712 og tre justerbare hengsler 3248-110 TMKS ZN. Dør og karm har std. farge NCS S 0502-Y. Eks. vridar og sylinder.



**INNERDØR EI30/40dB**

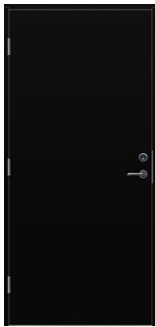
Brann- og lydklassifisert kompakt innerdør med ekspanderende brannpakning. Sa/S200 og C5. 63mm dørblad med overfals og kjerne av tre stk. trefiberplater, overflate av MDF. 42x92mm furukarm med pakning og HC eiketerskel. Beslag: Låskasse Assa 565, sluttstykke LP732 og tre justerbare hengsler 110-30 TSS ZN. Dør og karm har std. farge NCS S 0502-Y. Eks. vridar og sylinder.

■ L 16

**INNERDØR EI60/25dB**

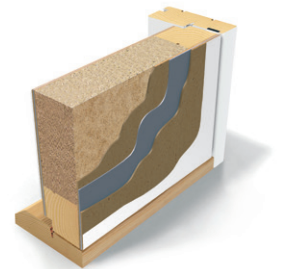
Brannklassifisert kompakt innerdør med ekspanderende brannpakning. Sa/S200 og C5. 54mm dørblad med kjerne av trefiberplate, overflate av MDF. 42x92mm furukarm med pakning og HC eiketerskel. Beslag: Låskasse Assa 565, sluttstykke LP712 og tre justerbare hengsler 3248-110 TMKS ZN. Dør og karm har std. farge NCS S 0502-Y. Eks. vridar og sylinder.

■ L 4

**INNERDØR EI30/35dB MED KLIMASTAMME**

Brann- og lydklassifisert kompakt innerdør med ekspanderende brannpakning. Sa/S200 og C0. 52mm dørblad med kjerne av massiv trefiberplate og aluplate, overflate av MDF. 42x92mm furukarm med pakning og HC eiketerskel. Beslag: Låskasse Assa 8765, sluttstykke LP712 og tre justerbare hengsler 3248-110 TMKS ZN. Dør og karm har std. farge NCS S 0502-Y. Tåler opp til 20°C temperaturforskjel. Eks. vridar og sylinder.


■ L 4 10

**YTTERDØR EI30/35dB**

Brann- og lydklassifisert ytterdør med ekspanderende brannpakning. 78mm dørblad med kjerne av steinull, trefiberplater og aluplate, overflate av HDF. 54x105mm furukarm med pakning og terskel i eik og aluminium.

Beslag: Låskasse Assa 8765, sluttstykke LP712 og tre justerbare hengsler 110x36 KSS ZN. Dør og karm har std. farge NCS S 0502-Y. U-verdi 0,84. Eks. vridar og sylinder


■ L 5

**YTTERDØR EI60/35dB**

Brann- og lydklassifisert ytterdør med ekspanderende brannpakning. 78mm dørblad med kjerne av steinull, trefiberplater og aluplate, overflate av HDF. 54x105mm furukarm med pakning og terskel i eik og aluminium.


Beslag: Låskasse Assa 8765, sluttstykke LP712 og tre justerbare hengsler 110x36 KSS ZN. Dør og karm har std. farge NCS S 0502-Y. U-verdi 0,84. Eks. vridar og sylinder

■ L 5





Fjell 07
EI30/35dB
L 16



Fjell 07 Mørk grå
EI30/35dB
B 16



Fjell 07 Svart
EI30/35dB
B 16

YTTERDØR EI30/35dB

Vi har Fjell 07 på lager som brann- og lydklassifisert EI30/35dB Sa/S200, med klart glas. 86mm dørblad med ramtre av finger-skjøtt kvistfri furu og LVL finer, kjerne av tre punktlimte fiberplater, aluplate og overflate av HDF. 53x115mm kvistfri furukarm og terskel i aluminium og edeltre. FG beslag: Låskasse Assa 8765-50, sluttstykke Assa 1889-11 og tre-fire justerbare hengsler ASSA 3248-110 TMK SS med bakkantsikring. Dør og karm har std. farge NCS S 0502-Y. Eks. vridar og sylinder.



Fjell 09
EI30/40dB
L 16



Fjell 09 Mørk grå
EI30/40dB
L 16



Fjell 09 Svart
EI30/40dB
L 16

YTTERDØR EI30/35dB-40dB

Vi har Fjell 09 på lager som brann- og lydklassifisert EI30/35dB (40dB) Sa/S200. 86mm dørblad med ramtre av fingerskjøtt kvistfri furu og LVL finer, kjerne av tre punktlimte fiberplater, aluplate og overflate av HDF. 53x115mm kvistfri furukarm og terskel i aluminium og edeltre. FGbeslag: Låskasse Assa 8765-50, sluttstykke Assa 1889-11 og tre-fire justerbare hengsler ASSA 3248-110 TMKSS med bakkantsikring. Dør og karm har std. farge NCS S 0502-Y. Eks. vridar og sylinder.



Fjell 10
EI30/35dB
L 16



Fjell 10 Mørk grå
EI30/35dB
B 16



Fjell 10 Svart
EI30/35dB
B 16

YTTERDØR EI30/35dB

Vi har Fjell 10 på lager som brann- og lydklassifisert EI30/35dB Sa/S200, med klart glas. 86mm dørblad med ramtre av finger-skjøtt kvistfri furu og LVL finer, kjerne av tre punktlimte fiberplater, aluplate og overflate av HDF. 53x115mm kvistfri furukarm og terskel i aluminium og edeltre. FG beslag: Låskasse Assa 8765-50, sluttstykke Assa 1889-11 og tre-fire justerbare hengsler ASSA 3248-110 TMK SS med bakkantsikring. Dør og karm har std. farge NCS S 0502-Y. Eks. vridar og sylinder.

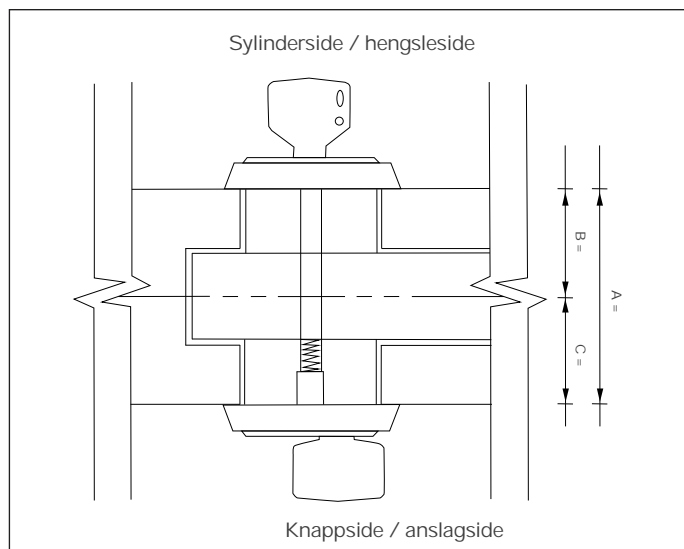
Innerdørene kan produserast med utanpåliggende dekor og ytterdørene kan leverast med sporfrest dekor.



Grunnprisar

Modell	Labmålt Rw	Grunnpris		U-verdi
		m/mva	eks mva	Einfløya
Innerdør uklassifisert		7 080	5 664	
Innerdør EI30/25dB	Rw 28dB	7 714	6 171	
Innerdør EI30/35dB	Rw 38dB	9 585	7 668	
Innerdør EI30/40dB	Rw 44dB	12 963	10 370	
Innerdør EI60/25dB	Rw 31dB	12 855	10 284	
Innerdør klima EI30/35dB	Rw 38dB	12 855	10 284	
Innerdør klima EI30/35dB svart(NCS S 9000-N)	Rw 38dB	16 751	13 401	
Ytterdør EI30/35dB	Rw 38dB	24 704	19 763	0,84
Ytterdør EI60/35dB	Rw 38dB	29 735	23 788	0,84
Ytterdør Fjell 07 EI30/35dB	Rw 41dB	40 196	32 157	0,93
Ytterdør Fjell 09 EI30/40dB	Rw 44dB	26 394	21 115	0,74
Ytterdør Fjell 09 EI30/40dB i mørk grå (NCS S 7500-N) og svart(NCS S 9000-N)	Rw 44dB	26 394	21 115	0,74
Ytterdør Fjell 10 EI30/35dB	Rw 41dB	46 025	36 820	0,93

Vi har tilpassa sylindrar til dørene på lager!



ABC - mål

Mål oppgitt i mm.

	A	B	C
Innerdør EI30 og uklassifisert	40	20	20
Innerdør EI30/35dB	52	21	31
Innerdør EI30/40dB	63	28	35
Innerdør EI60	54	21	33
Innerdør klima EI30/35dB	53	21	32
Ytterdør EI30/35dB	78	21	57
Ytterdør EI60/35dB	78	21	57
Ytterdør Fjell EI30/35dB	86	22	64

Balkongdører

Vi tilbyr balkongdører i tre med aluminiumskledning på utsida og tre-lags glas.

Trevirke: Laminert furu EN 942, klasse J10. Alle delar er impregnerte med INDULINE SW-900

Glas: 3-lags energiglas, med sikkerhetsglas inst og ytst. 42mm

Dørkjerne: 1 mm aluminiumsplate utvendig, polystyren EPS200 og 4 mm HDF på innsida

Karm: 51x106mm karm av fingerskjøtt laminert kvistfri furu med aluminiumskledning

Terskel: Aluminium og eik

Behandling: Kvit standard (trevirke NCS S 0502-Y og aluminium lakkert med RAL 9010)

Beslag: Hengsler tre stk. Assa 3219, lås FIX846F espagnolett, sluttstykke FIX3981, friksjonsbrems FIX150

Handtak: Handtak og knappvridar (5549/32) på innsida. Blindsilt på utsida

Sprosser: Lause sprosser 30mm

Modul: 7-10x19-21 og 16-20x19-21

Sjå side 2 for symbolforklaring til produkta. Prisar finn du på neste side.



Balkongdør B1



Balkongdør B2



Balkongdør B3



Balkongdør B1 TF



Balkongdør B2 TF



Balkongdør B1 S med sprosser



Balkongdør B2 S med sprosser



Balkongdør B3 S med sprosser



Balkongdør B1 TF S med sprosser



Balkongdør B2 TF S med sprosser



► Øvrige tillegg og prisar på side 138-139. Prisar er eks. vridar.

Grunnprisar balkongdører utan sprosser


B1	m/mva	eks mva	u-verdi	B2	m/mva	eks mva	u-verdi	B3	m/mva	eks mva	u-verdi
8x19	27 731	22 185	1,20	8x19	28 833	23 066	1,20	8x19	26 403	21 122	1,20
9x19	29 178	23 342	1,10	9x19	30 193	24 154	1,10	9x19	27 280	21 824	1,20
10x19	30 544	24 435	1,10	10x19	31 416	25 133	1,10	10x19	28 104	22 483	1,10
11x19	32 485	25 988	1,10	11x19	33 230	26 584	1,10	11x19	29 476	23 581	1,10
8x20	28 401	22 721	1,20	8x20	29 508	23 606	1,20	8x20	26 778	21 422	1,20
9x20	29 900	23 920	1,10	9x20	30 870	24 696	1,10	9x20	27 654	22 123	1,10
10x20	31 319	25 055	1,10	10x20	31 845	25 476	1,10	10x20	28 478	22 782	1,10
11x20	33 311	26 649	1,00	11x20	34 020	27 216	1,10	11x20	29 850	23 880	1,10
8x21	29 081	23 265	1,10	8x21	30 148	24 118	1,20	8x21	27 114	21 691	1,20
9x21	30 635	24 508	1,10	9x21	31 559	25 247	1,10	9x21	27 991	22 393	1,10
10x21	32 109	25 687	1,10	10x21	32 936	26 349	1,10	10x21	28 814	23 051	1,10
11x21	34 159	27 327	1,00	11x21	34 811	27 849	1,10	11x21	30 184	24 147	1,10
16x19	47 138	37 710	1,10	16x19	46 155	36 924	1,20	16x19	45 951	36 761	1,20
17x19	48 266	38 613	1,10	17x19	55 474	44 379	1,10	17x19	51 155	40 924	1,10
18x19	49 634	39 707	1,10	18x19	56 723	45 378	1,10	18x19	52 104	41 683	1,10
19x19	50 986	40 789	1,10	19x19	58 049	46 439	1,10	19x19	52 881	42 305	1,10
20x19	53 483	42 786	1,00	20x19	60 284	48 227	1,00	20x19	54 968	43 974	1,00
16x20	48 509	38 807	1,10	16x20	46 918	37 534	1,10	16x20	46 579	37 263	1,10
17x20	49 673	39 738	1,10	17x20	56 124	44 899	1,10	17x20	51 854	41 483	1,10
18x20	51 088	40 870	1,10	18x20	57 306	45 845	1,10	18x20	52 751	42 201	1,10
19x20	52 495	41 996	1,10	19x20	58 509	46 807	1,10	19x20	53 579	42 863	1,10
20x20	54 989	43 991	1,00	20x20	60 875	48 700	1,00	20x20	55 605	44 484	1,00
16x21	49 766	39 813	1,10	16x21	47 978	38 382	1,10	16x21	47 149	37 719	1,10
17x21	50 903	40 722	1,10	17x21	56 706	45 365	1,10	17x21	52 434	41 947	1,10
18x21	52 426	41 941	1,10	18x21	57 888	46 310	1,10	18x21	53 335	42 668	1,10
19x21	53 835	43 068	1,10	19x21	59 093	47 274	1,10	19x21	54 164	43 331	1,10
20x21	56 490	45 192	1,00	20x21	61 459	49 167	1,00	20x21	56 186	44 949	1,00

Dører i høgd M19 vert produserte med utgangspunkt i M20, kapp 10cm nede.

Tillegg for sprosser

	m/mva	eks mva
Tillegg for balkongdør med sprosse - pris pr. sprosserute	268	214
Tillegg for innvendig sylinder	1 038	830
Tillegg for spesialfarge (RAL) pr. ordre *	16 556	13245

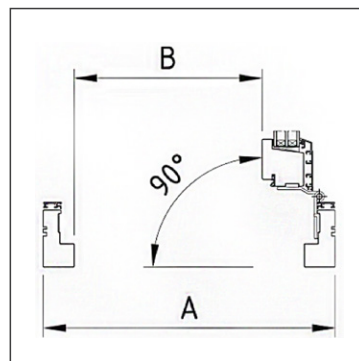
* Det er eit fargetillegg om det er 1 dør eller 50 dører så lenge det er på same ordre og i same farge



Snitt av balkongdør med alu

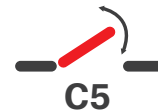
Mål

Breidde	A (mm)	B (mm)
M7	680	509
M8	780	609
M8	880	709
M9	980	809



Ståldører

Vi kan levere ståldører til innvendig og utvendig bruk. Brannklassifiserte ståldører har overfals og er i standard utføring produserte med 1 mm stålplater som er limte saman. Karmane er av 1,5mm stålplater og hengslene er skrudde. Alle dørene er isolerte med mineralull. Innerdørene er galvaniserte og pulverlakkerte, tilsvarande korrosjonsklasse C2. Ytterdørene har i tillegg primer med pulverlakk, tilsvarande korrosjonsklasse C3. Vi kan også levere dører i rustfritt stål tilsvarande korrosjonsklasse C4 og C5, samt dører med vassklasse 7A (300Pa) eller EA1200 (1200Pa).



TEKNISK

- Brannklasse: EI -30 / EI -60
- Røykkeklasse: C5S_{a1} C5S₂₀₀
- Innbruddsklasse: RC3
- Vindlast: C3
- Vassklasse: Standard 4A (150Pa)
- Luftstrøm: 3-4
- Lydklasse Rw 42dB
- U-verdi: 1,3 eller 1,6
- Opning: C5

STORLEIKAR

- Max
- Høgd: 3000 mm
 - Enkeldør breidde: 1300 mm
 - Tofløya breidde: 2800 mm

DØRBLAD

- Tjukkuleik: 63 mm
 - Stålplate (Zn): 1 mm
 - Overfals: 15 mm
 - Isolasjon: Steinull
 - Overflate: Pulverlakk
- Pakning rundt dørbladet



STÅLDØRER EI30 OG EI60 KAN FØREBUAST FOR ELEKTRONISK LÅSSYSTEM

El. sluttstykke	Montasjestolpe
Step 40 / Step 48	ST4001-17
Step 90 / Step 98	ST4001-17
Step 60	ST6505
Step 92	ST9503 (H;V)

LAGERFØRT STÅLDØR

- Ytterdør EI60/Rw 42dB – Sa-S200
- Modul: 9/10x21
- Farge RAL 7016 (antrasitt) og RAL 9010 (kvit)
- Galvanisert, prima og lakka med pulverlakk
- Karm type 1
- Terskel type 7
- Låskasse Assa 565
- Sluttstykke 1887-1
- U-verdi: 1,6

GRUNNPRIS:

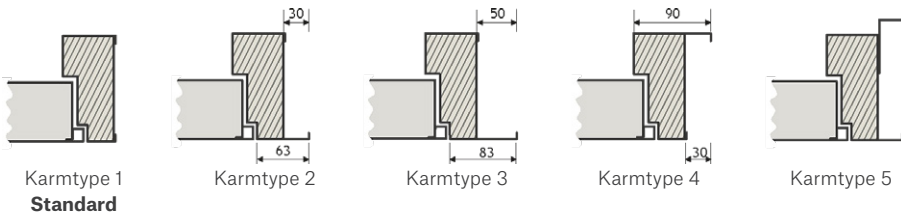
- Kr. 25.545 / 20.436 eks. mva.

ABC-MÅL:

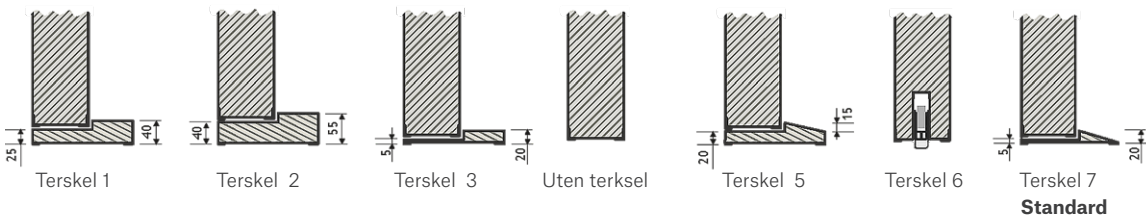
- A = 63mm
- B = 26,5mm
- C = 35,5mm

KARM

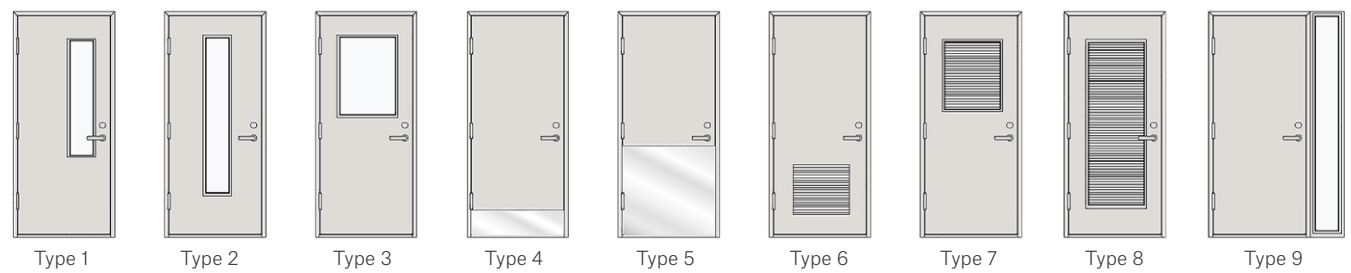
- Tjukkuleik: 110 mm
- Stål (Zn): 1,5 mm



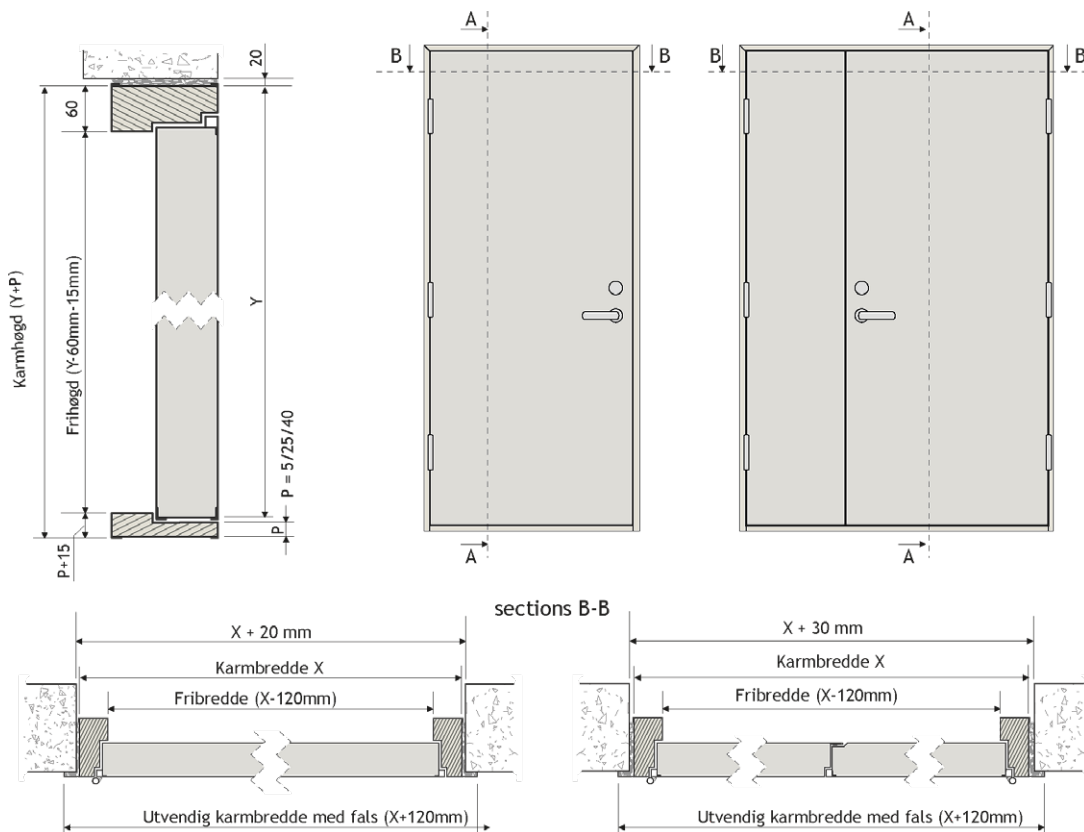
TERSKLAR



ANDRE MOGLEGHEITER



DØRMÅL



Aluminiumsdører

Vi kan levere det meste av dører og vindauge i aluminium og stålprofilar, ta kontakt for tilbod. Dører og vindauge i aluminium er produserte med ekstruderte aluminiumsprofilar, med eller utan termiske profilar. Pulverlakkert eller anodisert overflate. Dørene og vindauga er svært motstandsdyktige mot slitasje og korrosjon og gir lang levetid.

Dører og vindauge med stålprofilar gir konstruksjonen stabilitet, og samanlikna med andre materialar har den mykje betre motstand mot ytre påverknader.

Stål er eit miljøvenleg materiale som også gjev stor valfridom. Stål er eit fleksibelt materiale som kan formast etter ønske frå arkitektar og kundar, inkludert for eksempel boge, runde vindauge og boge dører. Stålet gir også stor valfridom når det gjeld overflatebehandling. Våre profilar kan malast i alle fargar frå RAL eller NCS fargeskala. Profilar i rustfritt stål brukast med fordel også umala.

Slanke og elegante profilsystem for offentlege bygg, kontor, sjukeheimar, sjukehus, skular, hotell, industrielle bygningar og andre stadar med høge funksjonelle og estetiske krav. Produkta er laga med moderne automatisert utstyr.

Aluminiumsprofilane er produserte av Schuco og Ponzio. Stålprofilane er produserte av Stålprofil.



BRANNKLASSIFISERINGAR

- EI15, EI30, EI45, EI60
- Brannklassifiserte inner- og ytterdører, vindauge og vegg-system i i aluminium og stål
- Djupna på profilen er 78 mm, med ein flammehemmande termisk isolator på 35 mm
- Profilsystemet med tre kammer gir ein sterk konstruksjon, som gjer det muleg å lage brannsikre aluminiumskonstruksjonar i store dimensjonar

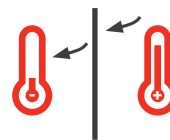
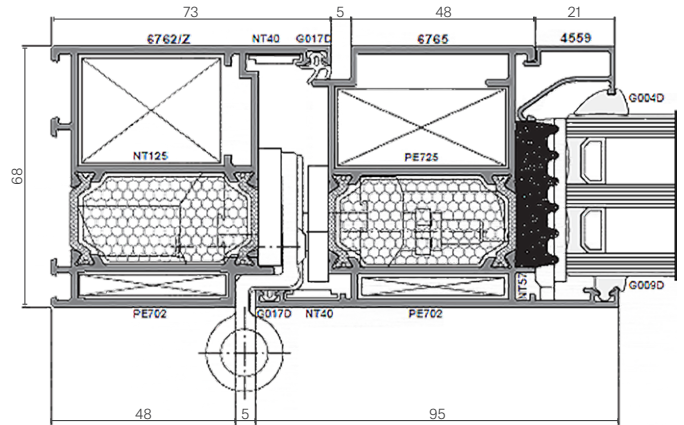
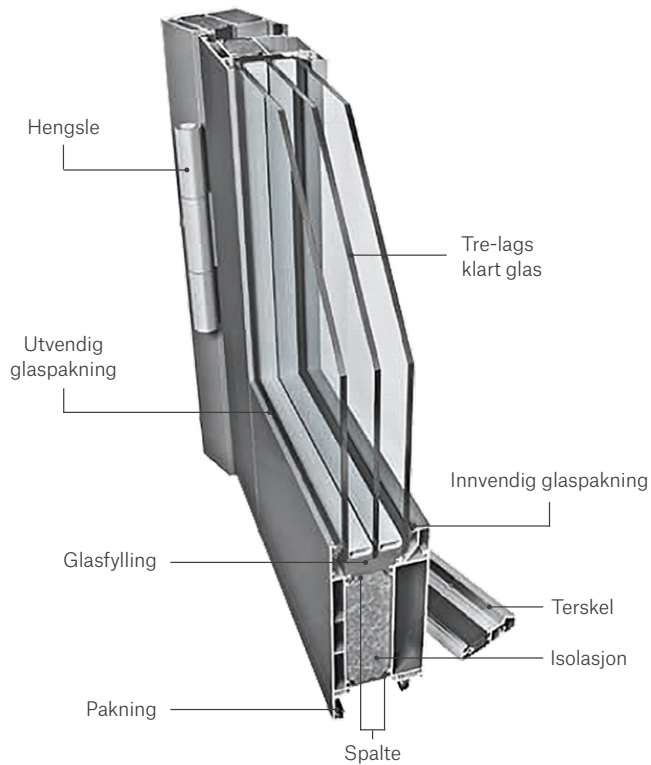
ISOLERTE OG UISOLERTE PROFILAR

Vi skaffar profilar etter dine behov, til innvendig og utvendig bruk:

- Einfløya, tofløya, sidefelt og andre glasfelt
- Svingdører, skyvedører, foldedører og skilleveggar
- Vindauge og andre boga element
- Fasadar, visningsrom, vinterhagar og hagestover
- U-verdi frå 0,89



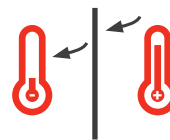
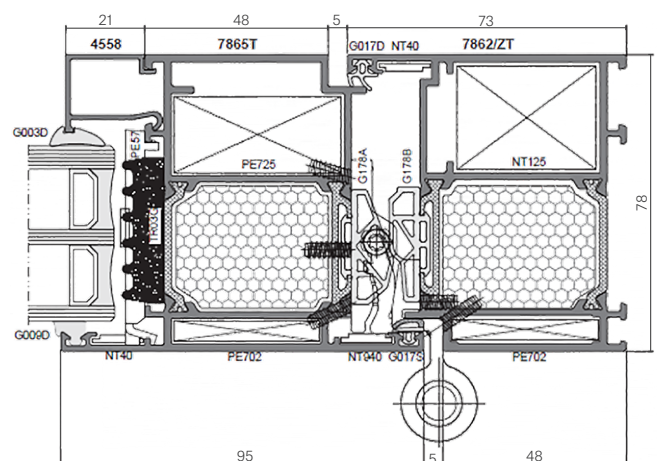
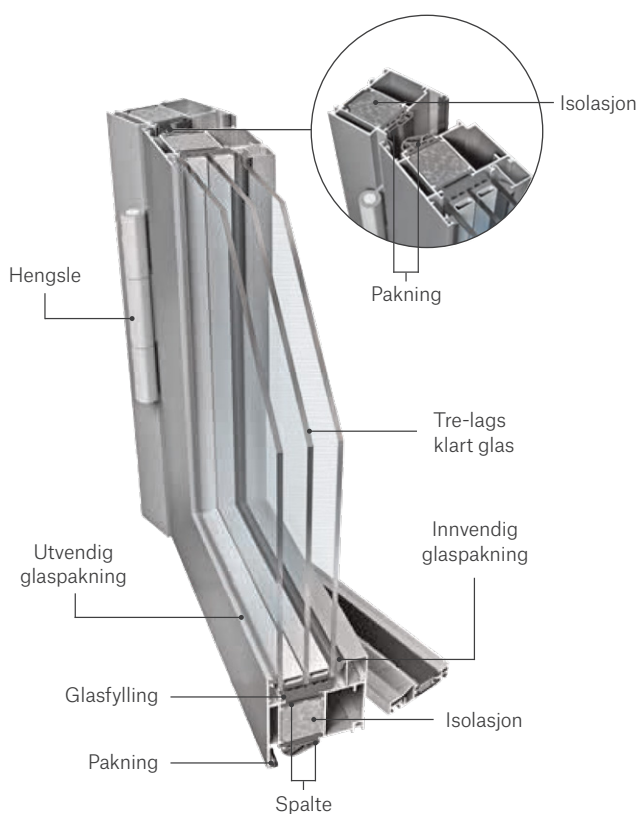
Ytterdør Ponzio PE68/PE68HI



$$U_d = 1.06 \text{ W/m}^2\text{K}$$

* referanse konstruksjonsdimensjoner:
 L 1230 x H 2180 mm, $U_g = 0,5 \text{ W/m}^2\text{K}$,
 tre-lags glas

Ytterdør Ponzio PE78N/PE78NHI

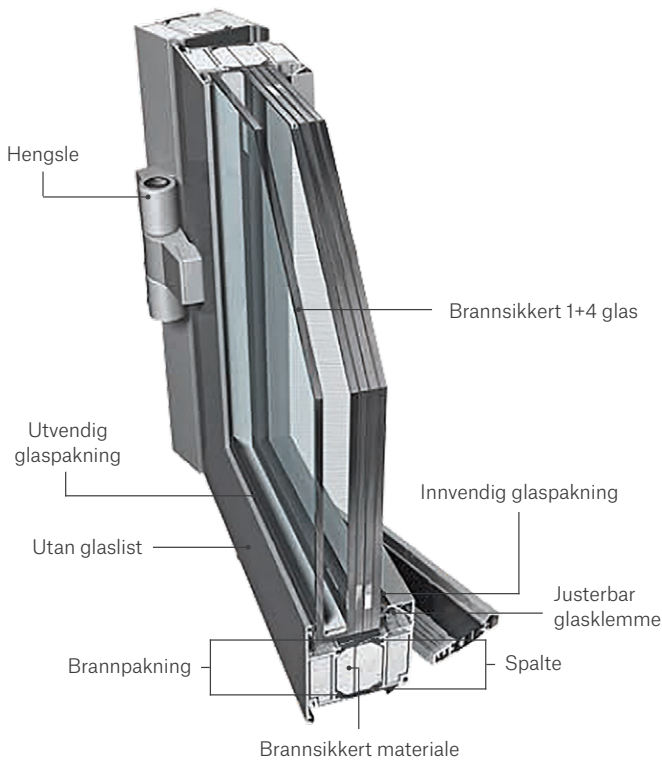


$$U_d = 0.89 \text{ W/m}^2\text{K}$$

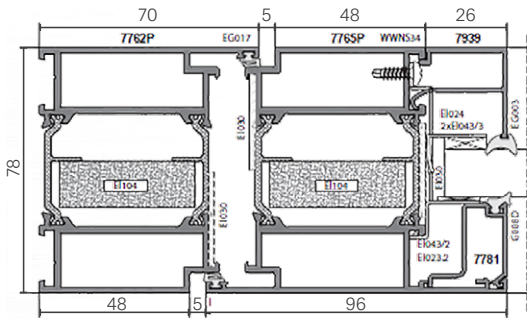
* referanse konstruksjonsdimensjoner:
 L 1230 x H 2180 mm, $U_g = 0,5 \text{ W/m}^2\text{K}$,
 tre-lags glas

Ytterdør Ponzio PE78EI

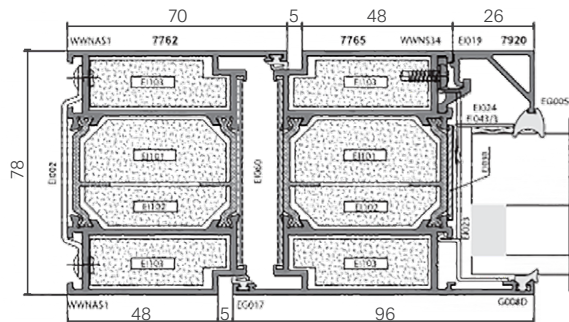
EI15, EI30, EI45, EI60, EI90, EI120



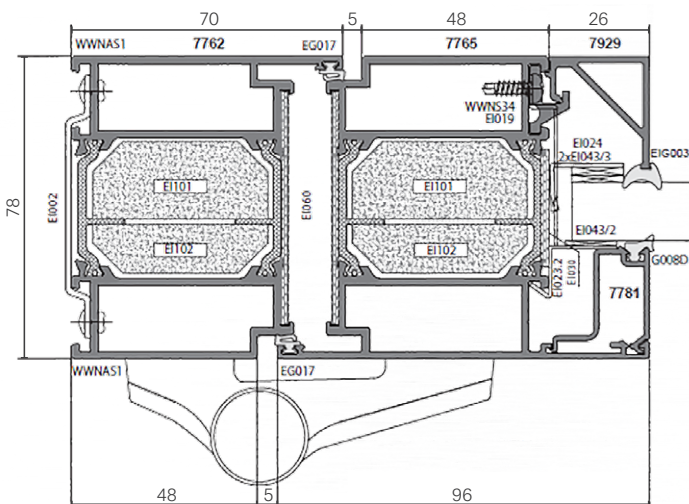
EI30 ØKONOMI



EI60



EI30



Bygge- og badstudører

Byggedører

Dette er ei enkel uisolert byggedør, med slett furu-finér på inn- og utside. Ho er symmetrisk, slik at same døra kan nyttast med venstre eller høgre slagretning.


- Finert innside og utside
- Uisolert
- Furukarm med pakning - 40x92 mm
- Assa 565 låskasse, utan sylinder
- Leverast som utoverslåande
- Lagerførte storleikar: 9/10/11x21
- Prisar er eks. vridar og sylinder
- Den svarte byggedøra er behandla med eit strøk svartmaling på dørbladet

Badstudører

- Standardstorleikar: 7 X 19/20
- Dørene kan brukast som venstre- og høgre dør
- Lik inn- og utside
- 8mm herda røykfarga glas, eller med frosta glas
- Glasdøra har furukarm med pakning og rullelås (4238), utan terskel

Sjå side 2 for symbolforklaring til produkta.

Modell	Grunnpris	
	m/mva	eks mva
BYGGEDØR		
Svart byggedør (9/10x20/21)	6 423	5 138
Svart byggedør (11x21)	6 984	5 587
Ubehandla byggedør (9/10x20/21)	5 036	4 029
Ubehandla byggedør (11x21)	5 601	4 481
BADSTUDØR		
Badstudør - frosta glas (7x19/20)	11 520	9 216
Badstudør - røykfarga glas (7/8x19/20/21 og 9x21)	8 531	6 825



Svart byggedør



Byggedør

Badstudør
- Frosta glasBadstudør
- Røykfarga glas

Garasjevindaug


Kvitmala garasjevindaug - fastkarm

Kvitmala enkelt garasjevindaug med fastkarm og 1 lag glas til bruk i bod eller garasje. 92mm karm i standard kvitfarge NCS S 0502 Y, beslag i matt aluminium.


Kvitmala garasjevindaug - topphengsla

Kvitmala topphengsla garasjevindaug med 2 lag isolerglas til bruk i bod, garasje eller kjellar. 103mm karm i standard kvitfarge NCS S 0502 Y, beslag i matt aluminium. U-verdi 1,5.

Vindu	Grunnpris	
	m/mva	eks mva
Garasjevindaug 1 lag glas 10/11/12X5/6	2 525	2 020
Garasjevindaug 2 lag isolerglas topphengsla 10/11/12X5/6	4 545	3 636



Kvitmala garasjevindaug - fastkarm



Kvitmala garasjevindaug - topphengsla

Hyttedører

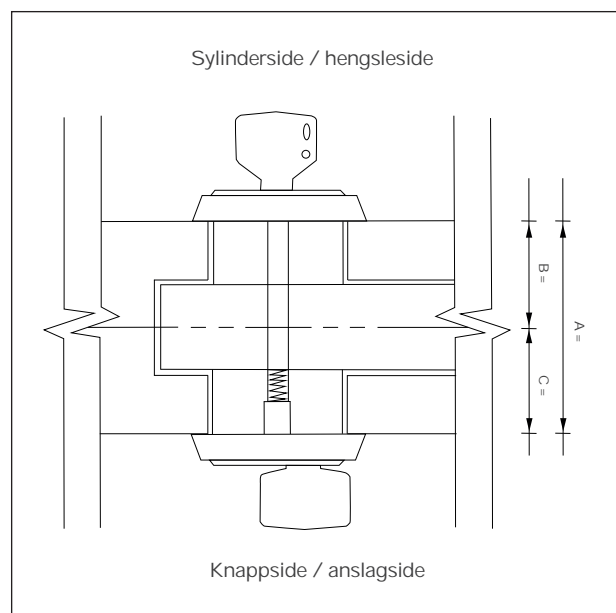
Hyttedørene er 18 graders dører med aluminium-fuktsperre i kryssfinéren på begge sider. Dei har også panel på begge sider. Det er viktig at dørene vert behandla likt på alle 6 sider/kantar, sjå vedlikehaldsråd som følgjer med dørene eller på vår heimeside.

- Skygge skrå panel på inn- og utside (lik på begge sider)
- 2 lag isolerglas
- Aluminium fuktsperre på inn- og utside
- 35mm EPS
- Karm med foringsspor, pakning, justerbare hengsler og hardtre terskel
- Karmbreidde 92x40mm
- Låskasse: KABA/DORMA 1219 FG
- Sluttstykke: KABA/DORMA 1263 FG
- Sylinder: KABA/DORMA 301 matt krom

ABC - mål

Mål oppgitt i mm.

	A	B	C
Hyttedør	65	31,5	33,5
Boddør	54	31,5	22,5
Byggedør	43	20,5	22,5



Dovre hyttedør



Hafjell hyttedør



Lom hyttedør



Otta hyttedør



Vågå hyttedør





Hafjell hyttedør med farge mørk raud NCS S 4050-R

Grunnprisar

Modell	Grunnpris		U-verdi
	m/mva	eks mva	Einfløya
Dovre hyttedør (8/9/10 x 19/20/21)	12 430	9 944	1,3
Hafjell hyttedør (8/9/10 x 19/20/21)	14 805	11 844	1,3
Lom hyttedør (8/9/10 x 19/20/21)	10 654	8 523	1,0
Vågå hyttedør (8/9/10 x 19/20/21)	11 541	9 233	1,0
Otta hyttedør (8/9/10 x 19/20/21)	12 150	9 720	1,3
Tillegg			
Grunnpris tofløya / dør med sidefelt	3,0 x dørprisen		
Grunnpris andre storleikar en standard - heile 5 cm (maks M13)	1,5 x dørprisen		
Grunnpris innoverslåande dørblad (ingen garanti)	1,5 x dørprisen		

► Øvrige tillegg og prisar på side 138-139. Prisar er eks. vridar.

Bod / Garasjedør

Lom boddør er ei isolert boddør av høg kvalitet. For at ho skal vare lenge og halde seg stabil, er det viktig at døra vert behandla likt på alle 6 sider/kantar. Sjå vedlikehaldsråd som følgjer med dørene eller på vår heimeside

- Boddør som ikkje er eigna for bruk i oppvarma rom
- Ubehandla dør har skygge skrå furupanel på utsida og finert glatt innsida
- 35mm EPS
- Karm med foringsspor, pakning, justerbare hengslar og hardtre terskel
- Karmbreidde 92mm x 40mm.
- Låskasse: KABA/DORMA 1216
- Sluttstykke: KABA/DORMA 1254
- Sylinder: KABA/DORMA 301 matt krom
- Hengslar: 3248 - Svart beslag på toppen av dørbildet

Vi kan levere tofløya og innoverslåande dører. Spesialmål vert berre leverte på halvmodul, kvar 5 cm. Dørene kan berre produserast i ubehandla furu! Vedlikehald og garanti, sjå side 136 eller vår heimeside. Prisar er eks. vridar.



Lom boddør





Grunnprisar

Modell	Grunnpris		U-verdi
	m/mva	eks mva	Einfløya
Lom boddør (8/9/10 x 19/20/21)	7 691	6 153	1,4
Lom boddør (8/9x18)	11 541	9 233	1,4
Tillegg			
Grunnpris tofløya / dør med sidefelt	3,0 x dørprisen		
Grunnpris andre storleikar en standard - heile 5 cm (maks M13)	1,5 x dørprisen		
Grunnpris innoverslåande dørblad (ingen garanti)	1,5 x dørprisen		

► Øvrige tillegg og prisar på side 138-139. Prisar er eks. vridar.

Kottdører

Våre kottdører held høg kvalitet og er godt isolerte. Dei har ein konstruksjon som eliminerer kuldebru og gir maksimal isolering og god tetting. Dei kvite kottdørene er ferdig kvitmala, både på luke og karm.

Sjå side 2 for symbolforklaring til produkta.

San 60 EI30

- San 60 er ei brannklassa kottdør, EI30 i kvitmala MDF med overfals
- Karm 32x92mm med pakning på dørbladet

Kottdør i furu

- Vi har også ei kottdør i ubehandla furu på lager, produsert av "Pocket"

San 70 kvit

- San 70 kvit har kvitmala MDF med overfals
- Karm 32x92mm med pakning på dørbladet
- San 70 kvit kan mot tillegg leverast i spesialmål: Breidde 495mm > 900mm. Høgde 495mm > 1400mm



San 60 EI30 Kvit



San 70 kvit



Vridar til kottdør kan leverast i tillegg





Grunnprisar

Modell	Grunnpris		U-verdi
	m/mva	eks mva	
San 60 EI30			
54x79	5 810	4 648	1,0
54x109	6 583	5 266	1,0
San 70 kvit			
54x54	3 631	2 905	0,4
54x69	3 631	2 905	0,4
54x79	3 631	2 905	0,4
54x89	3 631	2 905	0,4
54x109	4 113	3 290	0,4
54x139	4 766	3 813	0,4
Vridar til San 60/70	350	280	

Modell	Grunnpris		U-verdi
	m/mva	eks mva	
Furu Pocket (inkl. vridar)			
55x55 - ubehandla	3 871	3 097	1,0
55x70 - ubehandla	3 871	3 097	1,0
55x80 - ubehandla	3 871	3 097	1,0
55x90 - ubehandla	4 466	3 573	1,0
55x110 - ubehandla	4 901	3 921	1,0
70x120 - ubehandla	5 468	4 374	1,0
70x140 - ubehandla	6 296	5 037	1,0

Loftstigar

Våre loftstigar held høg kvalitet og er godt isolerte. Dei har ein konstruksjon som eliminerer kuldebru og gir maksimal isolering og god tetting. Alle våre loftstigar er lagerførte i ferdig kvitmala utføring, både på luke og karm. Stigane er kraftige med 8 cm inntrinn og utvendig breidde på 40 cm. **Sjå side 2 for symbolforklaring til produkta.**

Lex

- Lex kan ha takhøgde opp til 2700 mm, med 3 ledd. Sjå skisse.

Iso 70

- Iso 70 kan ha takhøgde opp til 2500mm, med fire ledd
- Karmen er frest inn, slik at luka ligg plant med karmen

Stigeforlengar

På Lex kan det monterast ein forlengar for takhøgder opp til 3200mm.

Overluke

Overluke for Lex 70 54x113, gir samla u-verdi på 0,2

Loftstige i furu

Vi har ein loftstige i ubehandla furu, produsert av "Pocket". Denne har stige med 5 mm inntrinn og har takhøgde opp til 2500 mm.

Lux EI60

Loftstige i stål med brannklasse EI60. Alustige med 3 ledd for takhøgde 2620. Vi har stigeforlengar med tre trinn for ekstra takhøgde, 2620-3280mm.

På førespurnad kan vi levere forskjellige loftstigar i stål, også med brannklasse EI60.



Lex 70 Sax

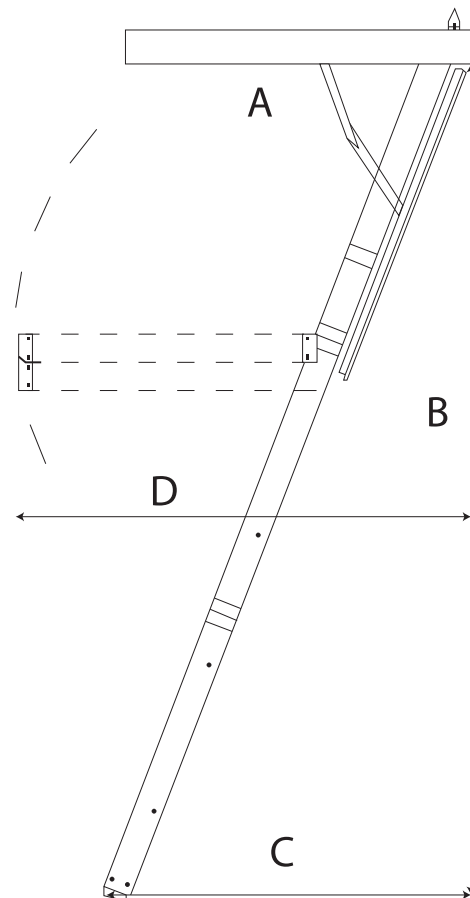


Lex 70 Sax



Lex





Mål til illustrasjon til høyre

	B	C	D
	Takhøgd	Golvpass	Gangbreidde
Lex 30	2400	1160	1560
Lex EI30	2500	1200	1560
Lex 70	2700	1305	1560
ISO 70	2500	1330	1430
Lex 70 Sax	2500	1130	820/1130
Lux EI60	2620	1460	1630

Grunnprisar

Modell	Grunnpris		U-verdi
	m/mva	eks mva	
Lex 30			
54x113	5 680	4 544	0,82
67x113	6 718	5 374	0,82
Lex 70			
54x113	6 718	5 374	0,4
54x113 - klassisk kvit (NCS S 0500-N)	7 756	6 205	0,4
70x113	7 990	6 392	0,4
Lex 60 EI30			
54x113	9 530	7 624	1,0
70x113	10 564	8 451	1,0
ISO 70			
54x99	6 718	5 374	0,4
Lex 70 Sax			
54x82	23 291	18 633	0,4
54x113	23 291	18 633	0,4
Lux EI60			
606x1136mm	Pris på forespurnad		0,61
736x1136mm	Pris på forespurnad		0,61
Furu Pocket			
55x99 - ubehandla	8 145	6 516	1,0
Stigeforlengar til Lex			
Stigeforlengar til Lex	1 706	1 365	
Stigeforlengar til Lux			
Stigeforlengar til Lux	Pris på forespurnad		
Overluke til Lex			
Overluke til Lex	6 858	5 486	

Listverk og utforingar

Listverk er krona på verket og rett val av listverk har mykje å seie for interiøret sitt uttrykk, stil og ikkje minst din eigen smak. Vi har fleire variantar med dørsett i lister og utforingar på lager, i bomull, klassisk kvit, mørk grå og svart!

Dørsett av listverk og utforingar er av kvistfri furu, pakka i praktisk transportvenleg pakning.

Listverk med lengder på 2 stk. a 2200mm og 1 stk. a 1100mm.

Utforingar med lengder på 2 stk. a 2100mm og 1 stk. a 1100mm.

Våre karmar har foringsspor på 1x1cm. Pinn på utforingane er 2cm for 4,5 utforing og 3,5cm på utforingar over 4,5cm.

Glans 25.



Kari Kompakt med 12x58 karmlist rund


Listverk




10X058x5500 dørsett
Bomull **NCS S 0502-Y**



12X058x5500 dørsett
Bomull **NCS S 0502-Y**




12X058x5500 dørsett
Klassisk kvit **NCS S 0500-N**



12X069x5500 dørsett
Bomull **NCS S 0502-Y**



15X070x5500 dørsett
Bomull
NCS S 0502-Y



24X057x2200 list
Bomull
NCS S 0502-Y



12X058x5500 dørsett
Svart
NCS S 9000-N



12X058x5500 dørsett
Dempa svart
NCS S 8500-N



12X058x5500 dørsett
Mørk grå
NCS S 7500-N


Utforingar



Dørsett UTF
Bomull
NCS S 0502-Y




Dørsett UTF
Klassisk kvit
NCS S 0500-N



Dørsett UTF
Svart
NCS S 9000-N



Dørsett UTF
Dempa svart
NCS S 8500-N



Dørsett UTF
Mørk grå
NCS S 7500-N

Mørke fargar er krevjande. Synlege skadar og skraper oppstår lett og man må rekne med flikking/overmaling på byggeplass. Flikkmaling sendast med.

Grunnprisar listverk og utforingar

Karmsett listverk		m/mva	eks mva
FURU 10X058X5500 DØRSETT NCS S 0502-Y	KARMLIST RUND SETT 1/1100MM 2/2200MM	416	333
FURU 12X058X5500 DØRSETT NCS S 0502-Y	KARMLIST RUND SETT 1/1100MM 2/2200MM	433	346
FURU 12X069X5500 DØRSETT NCS S 0502-Y	KARMLIST RUND SETT 1/1100MM 2/2200MM	536	429
FURU 24X057X2200 UTF.KAR NCS S 0502-Y	UTFORINGSLIST RUND KANT M/FALS 1/2200	335	268
FURU 15X070X5500 DØRSETT NCS S 0502-Y	KARML CW116 SETT 1/1100MM 2/2220MM	636	509
FURU 12X058X5500 DØRSETT NCS S 0500-N	KARMLIST RUND SETT 1/1100MM 2/2200MM	433	346
FURU 12X058X5500 DØRSETT NCS S 9000-N	KARMLIST RUND SETT 1/1100MM 2/2200MM	1 045	836
FURU 12X058X5500 DØRSETT NCS S 7500-N	KARMLIST RUND SETT 1/1100MM 2/2200MM	1 045	836
FURU 12X058X5500 DØRSETT NCS S 8500-N	KARMLIST RUND SETT 1/1100MM 2/2200MM	1 045	836
Karmsett utforingar			
FURU 18X045 DØRSETT UTF NCS S 0502-Y	UTFORING SETT 1/1100MM 2/2100MM	516	413
FURU 18X070 DØRSETT UTF NCS S 0502-Y	UTFORING SETT 1/1100MM 2/2100MM	686	549
FURU 18X095 DØRSETT UTF NCS S 0502-Y	UTFORING SETT 1/1100MM 2/2100MM	876	701
FURU 18X120 DØRSETT UTF NCS S 0502-Y	UTFORING SETT 1/1100MM 2/2100MM	1 216	973
FURU 18X145 DØRSETT UTF NCS S 0502-Y	UTFORING SETT 1/1100MM 2/2100MM	1 504	1 203
FURU 18X170 DØRSETT UTF NCS S 0502-Y	UTFORING SETT 1/1100MM 2/2100MM	2 239	1 791
FURU 18X195 DØRSETT UTF NCS S 0502-Y	UTFORING SETT 1/1100MM 2/2100MM	2 565	2 052
FURU 18X045 DØRSETT UTF NCS S 0500-N	UTFORING SETT 1/1100MM 2/2100MM	516	413
FURU 18X070 DØRSETT UTF NCS S 0500-N	UTFORING SETT 1/1100MM 2/2100MM	686	549
FURU 18X095 DØRSETT UTF NCS S 0500-N	UTFORING SETT 1/1100MM 2/2100MM	876	701
FURU 18X120 DØRSETT UTF NCS S 0500-N	UTFORING SETT 1/1100MM 2/2100MM	1 216	973
FURU 18X145 DØRSETT UTF NCS S 0500-N	UTFORING SETT 1/1100MM 2/2100MM	1 504	1 203
FURU 18X170 DØRSETT UTF NCS S 0500-N	UTFORING SETT 1/1100MM 2/2100MM	2 239	1 791
FURU 18X195 DØRSETT UTF NCS S 0500-N	UTFORING SETT 1/1100MM 2/2100MM	2 565	2 052
FURU 18X045 DØRSETT UTF NCS S 7500-N	UTFORING SETT 1/1100MM 2/2100MM	1 068	854
FURU 18X070 DØRSETT UTF NCS S 7500-N	UTFORING SETT 1/1100MM 2/2100MM	1 411	1 129
FURU 18X095 DØRSETT UTF NCS S 7500-N	UTFORING SETT 1/1100MM 2/2100MM	1 791	1 433
FURU 18X120 DØRSETT UTF NCS S 7500-N	UTFORING SETT 1/1100MM 2/2100MM	2 306	1 845
FURU 18X145 DØRSETT UTF NCS S 7500-N	UTFORING SETT 1/1100MM 2/2100MM	2 783	2 226
FURU 18X170 DØRSETT UTF NCS S 7500-N	UTFORING SETT 1/1100MM 2/2100MM	3 358	2 686
FURU 18X195 DØRSETT UTF NCS S 7500-N	UTFORING SETT 1/1100MM 2/2100MM	3 850	3 080
FURU 18X045 DØRSETT UTF NCS S 8500-N	UTFORING SETT 1/1100MM 2/2100MM	1 068	854
FURU 18X070 DØRSETT UTF NCS S 8500-N	UTFORING SETT 1/1100MM 2/2100MM	1 411	1 129
FURU 18X095 DØRSETT UTF NCS S 8500-N	UTFORING SETT 1/1100MM 2/2100MM	1 791	1 433
FURU 18X120 DØRSETT UTF NCS S 8500-N	UTFORING SETT 1/1100MM 2/2100MM	2 306	1 845
FURU 18X145 DØRSETT UTF NCS S 8500-N	UTFORING SETT 1/1100MM 2/2100MM	2 783	2 226
FURU 18X170 DØRSETT UTF NCS S 8500-N	UTFORING SETT 1/1100MM 2/2100MM	3 358	2 686
FURU 18X195 DØRSETT UTF NCS S 8500-N	UTFORING SETT 1/1100MM 2/2100MM	3 850	3 080
FURU 18X045 DØRSETT UTF NCS S 9000-N	UTFORING SETT 1/1100MM 2/2100MM	1 068	854
FURU 18X070 DØRSETT UTF NCS S 9000-N	UTFORING SETT 1/1100MM 2/2100MM	1 411	1 129
FURU 18X095 DØRSETT UTF NCS S 9000-N	UTFORING SETT 1/1100MM 2/2100MM	1 791	1 433
FURU 18X120 DØRSETT UTF NCS S 9000-N	UTFORING SETT 1/1100MM 2/2100MM	2 306	1 845
FURU 18X145 DØRSETT UTF NCS S 9000-N	UTFORING SETT 1/1100MM 2/2100MM	2 783	2 226
FURU 18X170 DØRSETT UTF NCS S 9000-N	UTFORING SETT 1/1100MM 2/2100MM	3 358	2 686
FURU 18X195 DØRSETT UTF NCS S 9000-N	UTFORING SETT 1/1100MM 2/2100MM	3 850	3 080

NB! Start alltid med å sette inn utforinga i toppen først



Feielister i eik. Foto: Rindalslist

Vi kan no tilby
**FEIELISTER
I EIK**

Grunnprisar feielister i eik og kvitlasert eik


Modell	Grunnpris	
	m/mva.	eks. mva.
Kvitlasert lakk		
9x15x970	69	55
9x20x970	79	63
9x30x970	125	100
9x40x970	156	125
9x50x970	185	148
9x60x970	214	171
9x70x970	234	187
9x15x2700	305	244

Modell	Grunnpris	
	m/mva.	eks. mva.
Klar lakk		
9x15x970	60	48
9x20x970	70	56
9x30x970	113	90
9x40x970	139	111
9x50x970	164	131
9x60x970	190	152
9x70x970	206	165
9x15x2700	275	220

Mål i mm

Tilleggsprodukt

WC-signalskilt matt krom



WC-signalskilt til syl. låskasse



WC-signalskilt matt aluminium



WC-signalskilt rustfritt stål




WC-signalskilt svart



WC-signalskilt til skyvedør (innfelt)



WC-signalskilt til skyvedør (innfelt) svart



Skyvedørssring i matt krom



Skyvedørssring i stål med kvit lakk



Skyvedørssring i stål med svart lakk



Skyvedørssring i stål med matt messingfarge



Skyvedørsskål i matt krom, 50mm (2stk)



Skyvedørsskål i stål med kvit lakk, 50mm (2stk)




Skyvedørsskål i stål med svart lakk, 50mm (2stk)



Skyvedørsskål i stål med matt messingfarge, 50mm (2stk)



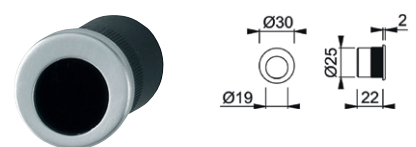
Låskasse til skyvedør 4249 inkl. sluttstykke og 2stk skåler i matt krom



Låskasse til skyvedør 4249 inkl. sluttstykke og 2stk skåler i svart



Gripehol for skyvedør



Dørstoppar for veggmontering Ø45mm



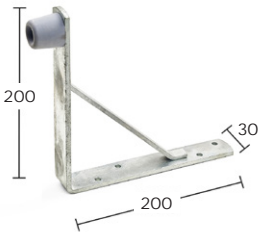
Dørstoppar 50mm rustfri for innerdør




Dørstoppar 75mm rustfri for innerdør



Dørstoppar stor vinkel galv for ytterdør



Dørstoppar liten vinkel rustfri for ytterdør



Dorma dørpumpe TS 83



Dorma dørpumpe TS 93 med skinne



Dorma dørpumpe TS 93 med skinne og vinkel



Nøkkelboks YALE HLY 500



Dørspion 35-55mm matt krom



Dørspion 50-70mm krom



JusteringskrUAR 6x8 mm. 8 pk.



Polish for ytterdør 1 stk



Polish for ytterdør 10pk



Låsespray 100ml



Låsefett 50ml



Hengselrettar til dører og vindaug



Stoppar til tofløya skyvedørskarm



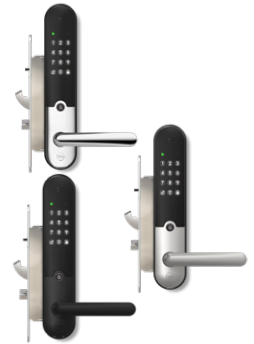
Smartlås Yale Doorman V2N grå Smartlås Yale Doorman V2N svart

Smartlås som opnast ved å taste ei kode eller halde ei brikke inntil. Inkludert 3 stk. nøkkelbrikker. Bruk av app og/eller fjernkontroll kjøpast i tillegg.



Smartlås Yale Doorman L3S krom Smartlås Yale Doorman L3S børsta stål Smartlås Yale Doorman L3S svart

Ny generasjon smartlås med ringeklokke som kan opnast med mobil, kode eller nøkkelbrikke. Modellen har Yale Connect Wi-Fi inkludert, forbedra sluttstykke og er forsikringsgodkjent klasse 3S.



Smartlås ID Lock 202 sølv Smartlås ID Lock 202 svart

Smartlås som opnast ved å taste ei kode eller halde ei brikke inntil. Inkludert 3 stk. nøkkelbrikker. Bruk av app og/eller fjernkontroll kjøpast i tillegg.



NY


Smartlås Yale Linus L2 sølv Smartlås Yale Linus L2 svart

Yale Linus smartlås konverterer din eksisterande lås til ein smartlås og er svært enkel å installere. Modellen har Yale Connect Wi-Fi inkludert. Kodetastatur kan kjøpast i tillegg.



NY

Yale smart kodetastatur




Grunnprisar

Produkt	Grunnpris	
	m/mva	eks mva
WC-signalskilt matt krom	399	319
WC-signalskilt til syl. låskasse	399	319
WC-signalskilt matt aluminium	426	341
WC-signalskilt rustfritt stål	899	719
WC-signalskilt svart	735	588
WC-signalskilt til skyvedør (innfelt)	1 588	1 270
WC-signalskilt til skyvedør svart (innfelt)	1 945	1 556
Skyvedørsring i matt krom	561	449
Skyvedørsring i stål med kvit lakk	561	449
Skyvedørsring i stål med svart lakk	755	604
Skyvedørsring i stål med matt messingfarge	755	604
Skyvedørsskål i matt krom, 50mm (2stk)	283	226
Skyvedørsskål i stål med kvit lakk, 50mm (2stk)	283	226
Skyvedørsskål i stål med svart lakk, 50mm (2stk)	570	456
Skyvedørsskål i stål med matt messingfarge, 50mm (2stk)	570	456
Låskasse til skyvedør 4249 inkl. sluttstykke og 2stk skåler i matt krom	1 250	1 000
Låskasse til skyvedør 4249 inkl. sluttstykke og 2stk skåler i svart	2 029	1 623
Gripehol for skyvedør	639	511
Dørstoppar for veggmontering Ø45mm	338	270
Dørstoppar 50mm rustfri for innerdør	300	240
Dørstoppar 75mm rustfri for innerdør	319	255

Produkt	Grunnpris	
	m/mva	eks mva
Dørstoppar stor vinkel galv for ytterdør	426	341
Dørstoppar liten vinkel rustfri for ytterdør	553	442
Dorma dørpumpe TS 83	3 269	2 615
Dorma dørpumpe TS 93 med skinne	6 623	5 298
Dorma dørpumpe TS 93 med skinne svart	7 286	5 829
Dorma dørpumpe TS 93 med skinne og vinkel	7 721	6 177
Nøkkelboks YALE HLY 500	1 738	1 390
Dørspion 35-55mm matt krom	753	602
Dørspion 50-70mm krom	753	602
Justeringskrugar 6x8 mm. 8 pk.	104	83
Polish for ytterdør	199	159
Låsespray 100ml	1 125	900
Låsefett 50ml	789	631
Hengselrettar til dører og vindaug	705	564
Stoppar til tofløya skyvedørskarm - må bestille 2 stk. pr. karm	284	227
Smartlås Yale Doorman V2N svart / grå	12 685	10 148
Smartlås Yale Doorman L3S svart / krom / børsta stål	16 938	13 550
Smartlås Yale Linus L2 svart / sølv	11 195	8 956
Smartlås ID Lock 202 svart / sølv	9 090	7 272
Kodetastatur til Yale Linus	2 919	2 335
Montering smartlås	4 508	3 606
Dørvidar til innerdør med kodelås høgre/venstre	12 625	10 100

Dørvidarar

Vi har dørvidarar av god kvalitet på lager.

 = Kan brukast på brannklassifiserte produkt

Innerdørvidar



NR.1 - Stilrein og enkel innerdørvidar med nøkkelskilt

Dørvidar i sink/zamak med børsta krom overflate. Tilpassa dørtjukkleik 38-42 mm. Byggjer ut 50 mm.



NR. 3 - Stilrein innerdørvidar i rustfritt stål med nøkkelskilt

Dørvidar av syrefast stål med børsta overflate. Passar til dørtjukkleik 35-60 mm. Leverast med 4 stk. M4x38 mm skruar og 4 stk. M4x75 mm kappeskruar, samt 4 stk. M4 hylsemutter og 1 stk. styreplugg.



NR. 5 - Tradisjonell og kraftig innerdørvidar med nøkkelskilt

Dørvidar i messing med børsta krom overflate. Tilpassa dørtjukkleik 38-45 mm. Byggjer ut 45 mm.



NR. 7 - Stilrein innerdørvidar med nøkkelskilt i matt aluminium

Dørvidar i aluminium med matt overflate inkl. nøkkelskilt. Skjulte skruar. Passar til dørtjukkleik 37-42 mm. Leverast med 4 stk. skruar.



NR. 9 - Innerdørvidar med klikksystem utan skruar i rustfritt stål

Dørvidar i rustfritt stål inkl. nøkkelskilt quick fit + monteringsssystem for dørtjukkleik 38-44mm.



NR. 11 - Stilrein innerdørvidar med nøkkelskilt med svart overflate

Dørvidar i messing med svart overflate inkl. nøkkelskilt. For dørtjukkleik 38-42mm. Leverast med 4 skruar og hylsemutterar.



NR. 13 - Stilrein innerdørvidar med nøkkelskilt i rustfritt stål

Dørvidar inkl. nøkkelskilt av rustfritt stål. Tilpassa dørtjukkleik 38-42 mm. Byggjer ut 60 mm.

Ytterdørvidar



NR. 2 - Stilrein ytterdørvidar

Dørvidar i messing med børsta krom overflate og returfjør berekna for ytterdører med modullåskasse. Tilpassa dørtjukkleik 38-70 mm. Byggjer ut 60 mm.



NR. 4 - Stilrein ytterdørvidar i rustfritt stål

Dørvidar av syrefast stål med børsta overflate. Passar til dørtjukkleik 35-60 mm. Leverast med 2 stk. M4x38 mm skruar og 2 stk. M4x75 mm kappeskruar, samt 2 stk. M4 hylsemutterar og 1 stk. styreplugg.



NR. 6 - Tradisjonell og kraftig ytterdørvidar

Dørvidar i messing med børsta krom overflate og returfjør berekna for ytterdører med modullåskasse. Tilpassa dørtjukkleik 38-70 mm. Byggjer ut 62 mm.



NR. 10 - Stilrein ytterdørvidar med aluminium med rustfri look

Dørvidar i aluminium med rustfri look med kvick sprint for dørtjukkleik 55-65mm. Leverast med 2 skruar og hylsemutterar.



NR. 12 - Stilrein og kraftig ytterdørvidar i børsta krom

Dørvidar i messing med matt krom børsta overflate. For dørtjukkleik 38-70mm. Leverast med 2xM5 kappeskruar, hylsemutterar og 2 pinnar.



NR.14 - Stilrein ytterdørvidar i rustfritt stål

Dørvidar av rustfritt stål med dobbeltverkande returfjør berekna for ytterdører med modullåskasse. Tilpassa dørtjukkleik 38-70 mm. Byggjer ut 70 mm.



NR.16 - Tidlaus ytterdørvidar i svart overflate

Dørvidar av messing med dobbeltverkande returfjør, for ytterdører med modullåskasse. Med dobbeltverkande returfjør fungerer dørvidaren også på låskasser der forreiling skjer ved at dørvidaren løftast. Tilpassa dørtjukkleik 38-70 mm. Byggjer ut 60 mm.

Innerdørvridar



NR.15
- Tidlaus innerdørvridar med nøkkelskilt i svart overflate

Dørvridar og nøkkelskilt av sink/zamak. Tilpassa dørtjukkleik 38-42 mm. Byggjer ut 60 mm.



NR. 17
- Stilrein innerdørvridar med klikksystem inkl. nøkkelskilt i rustfri

Dørvridar i rustfritt stål med returfjør inkl. nøkkelskilt. Rask montering med klikksystem utan monteringskrugar. Passar for dørtjukkleik 37-42mm. Byggjer ut 74 mm.



NR. 19
- Tidlaus innerdørvridar med nøkkelskilt i svart overflate

Dørvridar og nøkkelskilt i sink/zamak med svart oksidert overflate. Passar til dørtjukkleik 38-42 mm. Byggjer ut 50 mm.

Ytterdørvridar



NR. 18
- Stilrein ytterdørvridar med kvick-i-sprint hurtigpinne i rustfri

Dørvridar i rustfritt stål med returfjør. Rask montering med klikksystem utan monteringskrugar. Passar for dørtjukkleik 55-65mm. Byggjer ut 74 mm.

Yale support

Åpningstider:

Mandag-fredag: 09:00-18:30

Lørdag-søndag: 10:00-15:00

www.yalehome.com/no/no/support/technical-support

Ved akutte problemer utenom åpningstid:

Hvis det oppstår akutte problemer utenom vår åpningstid, kontakt nærmeste TrioVing Sikkerhetssenter eller en annen godkjent Låsesmed.

Grunnprisar

Nr	Innerdørvridar	Nøkkelskilt	Returfjør	Grunnpris	
				m/mva	eks mva
1	Dørvridar ID MATT krom nr. 1	x		451	361
3	Dørvridar ID rustfri nr. 3	x		1 393	1 114
5	Dørvridar ID børsta krom nr. 5	x		810	648
7	Dørvridar ID matt alu nr. 7	x		451	361
9	Dørvridar ID rustfri klikk nr. 9	x		1 266	1 013
11	Dørvridar ID svart nr. 11	x		810	648
13	Dørvridar ID rustfri nr. 13	x		521	417
15	Dørvridar ID svart nr. 15	x		878	702
17	Dørvridar ID rustfri klikk nr. 17	x		1 266	1 013
19	Dørvridar ID svart nr. 19	x		545	436

Nr	Ytterdørvridar	Nøkkelskilt	Returfjør	Grunnpris	
				m/mva	eks mva
2	Dørvridar YD matt krom nr. 2		x	1 013	810
4	Dørvridar YD rustfri nr. 4			1 125	900
6	Dørvridar YD børsta krom nr. 6			810	648
10	Dørvridar YD rustfri look nr. 10		x	1 244	995
12	Dørvridar YD børsta krom nr. 12		x	1 244	995
14	Dørvridar YD rustfri nr. 14		x	680	544
16	Dørvridar YD SVART nr. 16		x	1 316	1 053
18	Dørvridar YD rustfri nr. 18		x	1 169	935

Vedlikehald

Innerdører

Reingjering/overflatebehandling og smøring av beslag er avgjerande for døra si levetid. Bygg1 innerdører kan tørkast av med mildt såpevatn. Ikkje bruk sterke vaskemiddel.

Ubehandla hytte/bod-dører

Dør og karm vert levert ubehandla og må behandlast før bruk. Det vert rådd til å bruke kvistlakk, før 2 strøk grunning. Spør

din fargeforhandlar om dørmaling som toppstrøk. Unngå mørke fargar dersom døra skal stå i direkte sollys. Ta ut pakning før du behandlar karmen. Døra må behandlast på nytt før sol og vatn har brote ned overflata.

NB! Dørene skal behandlast likt på begge sider, og på alle fire kantar. Sjå instruks som følgjer med dørene.

For meir informasjon, sjå www.bygg1.no



PRODUKTFORDELER

- Beskytter lakken
- Forhindrer slitasje
- Forlenger levetid
- Enkel bruk
- Gir et flott resultat

Ytterdører

Bygg 1 Produkter AS anbefaler at ytterdøra vaskast og polerast minst ein til tre gongar per år for å beskytte døra og forlengje levetida.

Det er spesielt viktig på dører med mørke fargar og dører som blir utsatt for mykje vêr og vind. Det vil også kunne hindre solbleiking av fargen på døra.

- Vask ytterdøra med mildt reingjeringsmiddel som t.d. mildt oppvaskmiddel
- Unngå direkte sollys og pass på at døra er avkjølt ved reingjering
- Rist flaska og påfør middelet med ein mjuk og lofri klut. Påfør eit tynt og jamt lag ved hjelp av lette sirkelbevegelsar
- Lat så middelet tørke før du enkelt polerer det av med ein rein og tørr mikrofiberklut
- Den herda polishen vil beskytte døra, halde overflata blank og forhindre at smuss og ureinheiter fester seg til døra
- Dette vil gi døra lengre levetid og finare utsjånad over tid



Transport

Vår transportør er Bring. Ved bruk av omfattande distribusjons- og terminalnettverk, hentar og leverer dei våre sendingar effektivt over heile landet. Sikre framføringstider er viktig for oss og våre kundar. Bring har stort fokus på kvalitet, og ved hjelp av skanning kan vi dokumentere alle hendingar.

Bygg1 leverer varene ulossa på avtalt stad, i samsvar med Incoterms 2020, leveringsvilkår DDP.

Sjå elles våre sals- og leveringsvilkår på www.bygg1.no.

Transportskade

Skade, manko, eller delmanko ved utlevering skal noterast på fraktbrevet av både sjåfør og mottakar. Reklamasjonar skal framsetjast utan ugrunna opphald. Tap, skade eller manko som er synleg ved mottak av sendinga, bør reklamerast umiddelbart når godset vert tatt imot. Skade eller manko som ikkje er synleg ved mottak av godset, skal reklamerast seinast sju (7) kalenderdagar frå leveringsdato.

Reklamasjonsrett og garanti

Bygg 1 Produkter AS sine sals- og leveringsvilkår følgjer standarden for kjøp av byggjeverer, NS 8409. med mindre noko anna er skriftleg avtalt. Elles gjeld forbrukarkjøpslova.

Ta vare på kvitteringa eller fakturaen som dokumentasjon på kjøpet ved ein eventuell reklamasjonssak. Reklamasjonsskjema finn du på www.bygg1.no og skal meldast til forhandlar der vara er kjøpt.

Våre produkt vert selde med 5 års reklamasjonsrett ved feil eller manglar.

I tillegg har dei eksklusive ytterdørene 12 år garanti på formstabilitet på modellane Fjell og Fjord. Retten gjeld frå den dato produktet er overtatt.

Dersom ein finn feil eller manglar før montering, skal ein ikkje montere eller ta i bruk produktet.

Er produktet montert og tatt i bruk, vert dette å rekne som at produktets utføring og overflate er akseptert. Ved endring av produktets eigenskap, fell reklamasjonsretten vekk.

Mørke fargar er krevjande og ein må rekne med meir vedlikehald.

Unngå mørke fargar om døra får mykje direkte sollys. Det er også lettare å få synlege skadar og skrapar og ein må rekne med flikking/overmaling på byggeplass. Vi har flikkmaling på lager.

Grensa for planavvik på dørbled er 4mm, målt på døra si langside. Det er ikkje grunnlag for reklamasjon dersom avviket er mindre enn dette.

Reklamasjonsrett og garanti gjeld under følgjande føresetnad: Produkta skal handterast, lagrast, monterast og vedlikehaldast etter våre monteringsrettleiingar og vedlikehaldsråd.

Sjå elles våre sals- og leveringsvilkår og annan teknisk dokumentasjon på vår heimeside.

Fargenyansen på bilde av dører i brosjyren kan avvike noko i forhold til det verkelege produkt.

Vi tek atterhald om trykkfeil i katalogen.

Prisar

Innerdører	Grunnpris	
	m/mva	eks mva
Skyvedører		
Ida/Kari lett tett skyvedør	3 291	2 633
Sletten lett tett skyvedør	2 400	1 920
Stoppar til tofløya skyvedørskarm	284	227
Formpressa og slette innerdører		
Sletten m/std. karm spesialmål på lager - 7/8/9x18 og 11/12/13x21	5 476	4 381
Sletten m/std. karm spesialmål andre - maks M13x25 (NB! Slagretning over M21)	På forespurnad	
Sletten sporfrest som Kari m/std. karm (7/8/9x18 på lager)	9 846	7 877
Tillegg skråskjering inkl. karm pr. sett	11 221	8 977
Tillegg spesialfarge pr. dørblad - Ved større antal enn 4, send forespurnad	2 288	1 830
Tillegg spesialfarge pr. karm til innerdør - Ved større antal enn 4, send forespurnad	1 499	1 199
Tillegg for ekstra våtromsbehandling	751	601
Tillegg sparkeplate 200mm (blank)	1 753	1 402
Tillegg for anna glas (frosta, sota, cotswold, crepi)	1 998	1 598
Tillegg for svarte hengsler, pr. stk.	178	142
Tillegg for svart sluttstykke	49	39
Eksklusive innerdører		
Dørblad med spesialmål - maks M13x24 (NB! Oppgi slagretning over M21)	På forespurnad	
Karmar med spesialmål - maks M13x24 (NB! Oppgi slagretning over M21)	På forespurnad	
Tillegg skråskjering inkl. karm	På forespurnad	
Tillegg svart lasur på eikedører	2 338	1 870
Tillegg kvit lasur på eikedører	På forespurnad	
Tillegg laserte eikekarmar	På forespurnad	
Tillegg spesialfarge mala eksklusiv innerdør	På forespurnad	

Klassa- / prosjektdører	Grunnpris	
	m/mva	eks mva
Pris spesialmål utanom standard storleik	1,5 x dørprisen	
Tillegg spesialfarge inkl. karm	3 895	3 116
Tillegg for ekstra våtromsbehandling	751	601
Tillegg sparkeplate 190mm (blank)	1 753	1 402
Tillegg sparkeplate 190mm (svart)	2 678	2 142
Høgtrykkslaminat (pvc kantlister)	På forespurnad	
Kantlister i heiltre (eik/bøk)	På forespurnad	
Kantlister i aluminium	På forespurnad	
Heve-senketerskel	På forespurnad	
Klemsikring	På forespurnad	
Kompakt pendeldør med rektangulert glas inkl. karm	17 906	14 325
Kompakt pendeldør med rundt glas inkl. karm	17 906	14 325
Tillegg for 8stk. karmhylser inkl. festeskruar	468	374
Tillegg for 8stk. karmhylser inkl. festeskruar - fabrikkmontert	468	374

Hytte / bod	Grunnpris	
	m/mva	eks mva
Pris spesialmål utanom standard (heile 5 cm)	1,5 x dørprisen	
Pris innoverslående dørblad (ingen garanti)	1,5 x dørprisen	
Pris tofløya / dør med sidefelt	3 x dørprisen	
Tillegg sparkeplate (svart)	2 678	2 142

Ytterdører tillegg - Standard og prisgunstige	Grunnpris	
	m/mva	eks mva
Det er ikkje tillegg for modul 11x21 (gjeld ikkje prisgunstige YD)		
Tillegg modul 11x21 (karm mål 109x209) prisgunstige ytterdører	1,5 x dørprisen	
Andre storleikar enn standard - maks storleik enkeltdør M13x25 / tofløya 25x25	1,5 x dørprisen	
Tofløya og dør med hengsla sidefelt	2,5 x dørprisen	
Tillegg basisfargar pr. dør inkl. karm og overlys / sidefelt	1 951	1 561
Tillegg øvrige fargar pr. dør inkl. karm og overlys / sidefelt	3 895	3 116
Tillegg innoverslåande dørblad (ingen garanti)	2 921	2 337
Tillegg andre typar glas enn standard (pr. dør)	2 106	1 685
Tillegg for svart spacer	859	687
Tillegg for syrefaste hengsler (pr. hengsle)	848	678
Tillegg for svarte hengsler (pr. hengsle)	848	678
Tillegg for skjulte hengsler (2 stk)	6 311	5 049
Tillegg ytterdør laga som EI30 (gjeld berre tette dører)	4 090	3 272
Tillegg sparkeplate 190mm (blank)	1 753	1 402
Tillegg sparkeplate 190mm (svart)	2 678	2 142
Tillegg for dør produsert med teak finér eller kompaktlaminat	7 010	5 608
Tillegg sporfrest dekor på innside (lik inn- og utside)	4 090	3 272
Tillegg for 8stk. Karmhylser	468	374
Tillegg for 8stk. karmhylser - fabrikkmontert	468	374
Dekklister for SF i kvit	568	454
Dekklister for SF i standard farge	925	740
Dekklister for SF i spesialfarge	1 131	905

Ulike tillegg	Grunnpris	
	m/mva	eks mva
Låskasse til innerdør 2014	466	373
Låskasse for sylindrar til innerdør (2016)	1 250	1 000
Låskasse 8765 forsikringsgodkjend	1 250	1 000
Låskasse 565	1 250	1 000
Låskasse 410	1 484	1 187
Låskasse 2014 grå/svart	466	373
Forsikringsgodkjend sylindrar til ytterdør, matt krom	3 625	2 900
Forsikringsgodkjend sylindrar til ytterdør, svart	4 501	3 601
Standard sylindrar til ytterdør, matt krom	1 250	1 000
Standard sylindrar til ytterdør, svart	3 173	2 538
Standard sylindrar til klassifiserte dører, matt krom	1 250	1 000
Sylindrar til innerdør (må ha 2016 låskasse), matt krom	1 250	1 000
Tillegg likelås forsikringsgodkjend sylindrar, matt krom	1 604	1 283
Tillegg likelås standard sylindrar, matt krom	1 604	1 283
Ekstra nøkkel til ytterdørsylindrar	225	180
Nøkkel til 2014 låskasse	49	39
Blindskilt til ID Ø52mm	435	348
Flikkmaling til inner- og ytterdører	315	252
Propper til inner- og ytterdører (8stk) Ø 16mm	71	57
Opningsnøkkel til kottdør	359	287
Opningsstang til loftsstige	481	385
Tillegg for 8stk. karmhylser inkl. festeskruar	468	374
Tillegg for 8stk. karmhylser inkl. festeskruar - fabrikkmontert	468	374
Tettelist 2x8mm med lim pr. meter - kvit	43	34
Tettelist 2x8mm med lim pr. meter - svart	43	34
Frakt	1 061	849
Frakt Finnmark	1 441	1 153
Pall/Emballasje	361	289
Emballasje ved sending av enkeltkollis	128	102

På alle ytterdører med glas kjem miljøavgift PCB ruteretur pr. glas i tillegg.
Prisane er gyldige f.o.m. 1. oktober 2024

BYGG 1

Bygg 1 Produkter AS

Industrivegen 32, 6155 Ørsta

Tlf: 70 04 24 90

post@bygg1.no - www.bygg1.no



Design: Sommerseth Design AS
Trykk: Printing AS