

EPD-referanse: NEPD-2748-1441-NO






ECOproduct metode: v5.3

G3 Gausdal Treindustrier SA

Høvellast av gran

Vurderingen er gyldig til 26.03.2026 forutsatt publisert på www.byggeportalen.no/EcoProduct
Denne rapporten er gyldig t.o.m. 31.12.2025.

Nr. 7473

 Inneklima Produktet skal ikke benyttes på varm side av dampspærre/tett membran	 Energi Energiforbruk 4 <input type="checkbox"/>	 Ressursbruk Råmaterialressurs 2 <input type="radio"/>
 Helse- og miljø Innhold av helse- og miljøfarlige stoffer 1 <input type="radio"/>	 Drivhuseffekt Globalt oppvarmingspotensial (GWP) 4 <input type="checkbox"/>	 Sirkulærøkonomi Egnethet for gjenvinning 5 <input type="checkbox"/>

Produsent: G3 Gausdal Treindustrier SA

Generisk produkt: Konstruksjonsvirke

Produktgruppe: Konstruktive treprodukter

Antatt teknisk levetid: 60 år

Fuktbestandighet: Påvirkes ikke

Renholdsvennlighet: Ikke aktuelt

Referanseverdi GWP: 76 kg/m³ *)

Bygningsdeler:

222 Søyler

223 Bjelker

231 Bærende yttervegger

242 Ikke-bærende innervegger

Fordeling av energiforbruk brukt som råmateriale:

70,9 % fornybar primærenergi

29,1 % ikke fornybar primærenergi

Biogent karboninnhold:

732 kg biogent karbon er lagret i produktet

Dette produktet kvalifiserer ikke til å samle poeng for MAT02 i BREEAM-NOR teknisk manual v6.0/6.1

*) Referanseverdien for drivhuseffekt baseres bl.a. på øvrige produkter innen samme produktgruppe registrert i ECOproduct-databasen. Denne justeres 31.12. hvert år og kan påvirke karakteren for globalt oppvarmingspotensial påfølgende år.

ECOproduct vurderer byggevarenes faktiske klima- og miljøbelastning innen ovennevnte områder, basert på en produktspesifikk miljødeklarasjon (EPD) i henhold til ISO 14025 og NS-EN 15804.

Byggevaren rangeres på en skala fra 1-8 innen hver av disse miljøområdene, hvor 1 er best. Grønt, hvitt og rødt symbol vises i tillegg til karakterene for å visualisere vurderingen.

Rangering:

- 1 Utmerket
- 2 God
- 3 Gjennomsnittlig til god
- 4 Gjennomsnittlig
- 5 Tilgrensende gjennomsnittlig
- 6 Marginalt gjennomsnittlig
- 7 Dårlig
- 8 Svært dårlig (eller ufullstendig)