

**elfa**<sup>®</sup>

CREATING SPACE



# GARDEROBE

DÉCOR & GRAPHITE

2020/21

Bestillingssortiment

CREATING  
SPACE IN  
EVERYDAY LIFE





Vi gjetter at klær, sko og mange andre ting fyller hjemmet ditt. Det er ting overalt, og ikke alltid der du vil at de skal være. Med smarte oppbevaringsløsninger vil alt få sin faste plass, og du vil enkelt finne tingene dine. Vi kan hjelpe deg å vinne tilbake verdifull plass som tidligere har vært okkupert av midlertidige løsninger.



Funksjon,  
fleksibilitet og  
luksus kombinert



Vi mener at smart oppbevaring kan utgjøre en stor forskjell i livet ditt, hver eneste dag. Elfas Klikk-inn-system er uslåelig på fleksibilitet og holdbarhet, og kan bygges om og utvides ettersom oppbevaringsbehovene dine endrer seg gjennom livet. I kombinasjon med våre skyvedører får du en plasseffektiv løsning med nesten endeløse muligheter til å mikse farger og materialer som passer din personlige interiørstil.


I denne brosjyren presenterer vi vårt bestillingsortiment for klesoppbevaring som inkluderer Graphite og Décor. Fargen Graphite er vårt nyeste tilskudd til Klikk-inn-systemet, og den gir garderoben din et varmt og moderne uttrykk. Décor-sortimentet kombinerer Klikk-inn-systemets funksjon og fleksibilitet med en følelse av design og luksus fra detaljer i tre.



## Walk-in-garderobe

6

Uansett hvor mye plass du har til rådighet kan våre tips og smarte produkter hjelpe deg å skape walk-in-garderoben du alltid har drømt om.



## Soverom

18

Sett av plass på soverommet til en praktisk og lekker garderobeløsning med eller uten skyvedører. Vi hjelper deg å planlegge en garderobe som gir deg full oversikt over klærne dine, og et ryddig og avslappende soverom.



## Gang

28

Farvel kaotiske gang. Finn inspirasjon til en ryddig gang der jakker, sko og tilbehør forenes i harmoni, og nøkler og vesker alltid er lett tilgjengelige.



## Slik planlegger du

34

Få mest mulig ut av oppbevaringsplassen din med vår enkle guide og gode råd.



## Produkter og priser

40

Her finner du en oversikt over alle produkter slik at du kan planlegge den perfekte oppbevaringsløsningen for deg.



## Kom i gang

55

Velg en av løsningene fra denne brosjyren, og juster målene online.

# WALK-IN-GARDEROBE




# ALLE ROM KAN BLI WALK-IN-GARDEROBE

Walk-in-garderober er ikke bare forbeholdt dem med store rom til overs. Uansett hvor mye eller lite plass du har, lar Klikk-inn-systemet deg skape den walk-in-garderoben du drømmer om. Etersom løsningene ikke har gavler eller sidevegger vil rommet føles lyst og luftig, og uten mørke hjørner.

*Utnytt hele dybden ved å montere grunne hyller bak hengende klær.*



*En krokrekke på siden av knekten gir ekstra oppbevaringsplass. Perfekt til vesker, skjef og belter.*



*En tilbehørsskuff i grå fløyelstekstil holder orden på alt av smått tilbehør og gir deg den luksuriøse walk-in-følelsen.*





INNREDNING\*  
**9 046 NOK**  
*Veil. pris inkl. mva.*

*Med innredning der alt henger på en bærelist holdes gulvet fritt, og selv et lite rom føles romslig. I tillegg blir rommet enkelt å holde rent.*

*Innredning: Toppengt Klikk-inn-system (Hvit) med Décor (Hvit).*

*\* For detaljert beskrivelse se side 55.*

God plass  
i et lite rom



Innredning: Toppengt Klikk-inn-system (Graphite).

\* For detaljert beskrivelse se side 55



## NY FARGE – GRAPHITE!

Den nye innredningsfargen Graphite er unik for Elfa, og vil bidra til å skape en varm og moderne stil i garderoben din. Bruk den som den er for en luftig og trendy løsning, eller kombiner den med Décor for et mer møblert uttrykk.

*En uttrekkbar buksehenger holder buksene dine separerte og krøllfrie.*




*Velg uttrekkbare skohyller som gir god oversikt og enkel tilgang til sko med både lav og høy hæl. Med sine vinklede hylleplan er skohyllen plass effektiv og rommer opptil 6 par sko.*

INNREDNING\*

**8 109 NOK**

*Veil. pris inkl. mva*





## Skyvedører med glass skaper et rom i rommet

*Topphengte skyvedører kan dele av rommet, men du kan fortsatt la et vakkert gulvteppe flyte uavbrutt gjennom rommet for en åpen og helhetlig følelse.*

*Skyvedører: Artic Quattro (Sanded black)  
Fylling: Clear tempered glass*

*Innredning: Toppengt Klikk-inn-system (Platinum)  
med Décor (Grå).*

*\*For detaljert beskrivelse se [elfa.com](http://elfa.com)*

A modern, white walk-in wardrobe system. On the left, there are several white shelves holding various accessories: hats, a woven bag, and shoes. Below the shelves is a row of white drawers with small round knobs. To the right, clothes are hanging on wooden hangers, including shirts, jackets, and trousers. A small basket sits on a shelf below the hanging clothes. The floor is light wood, and a large, shaggy brown and white fur rug is in the foreground.

La naturlig lys  
fyller rommet

PRIS PÅ LØSNING\*

**32 453 NOK**

*Veil. pris inkl. mva.*



Innredning: Toppengt Klikk-inn-system (Hvit) med Décor (Hvit).

\* For detaljert beskrivelse se [elfa.com](http://elfa.com)



Dersom du har et vindu i rommet, er det fint å plassere et speil og en liten sminkestasjon her hvor det er tilgang på naturlig lys.




Skuffefrontene gir et møblert utseende, men er luftige og romslige. Med avdelere i meshkurvene kan du dele dem inn på ulike måter for å skape system i klærne dine.



Det er enkelt å matche Décor-løsningen med din personlige interiørstil. Velg mellom to farger på tredetaljene; klassisk hvit eller trendy, men nøytral grå. Du kan velge blant fem ulike håndtak til skuffefrontene.



Vinklede hyller er perfekte i walk-in-garderoben. De kan brukes til oppbevaring, men også til å vise frem fine sko, vesker og hatter.



*Kroker kan brukes til midlertidig oppbevaring av klær du snart skal bruke igjen.*

*Deler du garderobe med barna dine, er det lurt å plassere klærne i en høyde der de enkelt når dem. Etter hvert som de vokser, kan du bygge om løsningen etter høyde og oppbevaringsbehov.*



En åpen løsning  
gir rom for  
personlighet



Innredning: Toppengt Klikk-inn-system (Hvit)  
med Décor (Hvit)\*.

\* For detaljert beskrivelse se side 55





PRIS PÅ LØSNING\*

**15 978 NOK**

*Veil. pris inkl. mva.*

*Velg garderobeinnredning som passer stilen i rommet.  
Det skaper en helhet og kompletterer interiøret.*

*Innredning: Topphengt Klikk-inn-system (Platinum)  
med Décor (Grå).*

*\*For detaljert beskrivelse se side 55*

# RYDDIG GARDEROBE

## EN DRØM INNEN REKKEVIDDE

Skjult bak skyvedører eller helt åpent, det finnes lekre og praktiske løsninger for maksimal utnyttelse av ubenyttet plass. Ved å samle alt på ett sted får du bedre oversikt over garderoben din, og et mer avslappende soverom.

*En tilbehørsskuff er perfekt til skånsom oppbevaring og system i sløyfer, klokker, belter og andre småting som ellers ligger spredd på soverommet.*



*Grunne hyller er nyttige til oppbevaring av småting. Plasser dem bak klærne dine for maksimal utnyttelse av dybden.*



*Spar tid om morgenen ved å henge frem dagens antrekk på en uttrekkbar garderobestang.*



*Legg til skyvedører for å forsterke stilen i rommet eller for å skape ro i interiøret. Skyvedøren Linear kan velges med flere ulike mønstre, og i en gråfarge som matcher Décor i grått.*



INNREDNING\*

15 109 NOK

*Veil. pris inkl. mva*





SKYVEDØRER  
14 597 NOK  
Velegger inkl. mva.

Skyvedører: Artic Plain (Bronse)  
Fylling: Bronze tempered glass  
Innredning: Topphengt Klikk-inn-system  
(Graphite)  
\* For detaljert beskrivelse se side 55





Vinklede hyller gir god oversikt over skoene dine og gjør dem til en del av interiøret.



Små detaljer som avdelere i meshkurven gjør stor nytte når det gjelder å holde garderoben organisert og ryddig. De kan plasseres slik det passer deg og det du skal oppbevare i kurven.



Skap plass til det  
som er ditt

INNREDNING\*

**3 304 NOK**

Veil. pris inkl. mva

Innredning: Toppengt Klikk-inn-system (Graphite).

\*For detaljert beskrivelse se side 55

GANG



INNREDNING\*  
**12 142 NOK**  
*Veil. pris inkl. mva.*



# VELKOMMEN HJEM TIL EN RYDDIG GANG

Førsteintrykk er viktige. Gangen er det første gjestene dine møter når du ønsker dem velkommen inn i hjemmet ditt. Den er også det første og siste vi ser, der vi løper inn og ut av døren i en travel hverdag. Praktiske oppbevaringsløsninger i gangen gir fast plass til alle jakker, sko og vesker slik at de er enkle å finne når tiden er knapp. Gode løsninger gjør det enkelt å holde gangen ryddig, slik at du kan konsentrere deg om dagens viktige oppgaver. Når du kommer hjem etter en lang dag gir de deg et sted å henge jakken, vesken, parkere skoene og senke skuldrene.

*Bruk mindre rom for å organisere de små tingene i gangen. Skuffefrontene vil skjule alt og gi et ryddig og elegant uttrykk.*



*Et speil i gangen er ikke bare praktisk, det reflekterer lyset og gir følelsen av et større og lysere rom.*



*Heng veskene dine på kroker i stedet for på gulvet.*



*Med skyvedører foran innredningen kjennes gangen enda ryddigere og roligere.*





*Dersom du har begrenset dybde i garderoben kan du velge en Fronthenger, og henge klærne dine bak hverandre. Da trenger du bare 35 cm dybde.*



*Med en Krokrekke for knekt på siden av løsningen din har du plass til gjestenes jakker når du får besøk.*

INNREDNING\*  
**4 003 NOK**

*Veil. pris inkl. mva*





Tidløs garderobe  
som varer

Innredning: Toppengt Klikk-inn-system (Graphite).

\*For detaljert beskrivelse se side 55

**SNARVEI  
SLIK PLANLEGGER DU**

# Praktisk oppbevaring er enkelt

Å skape din helt egne oppbevaringsløsning kan faktisk være både morsomt og tilfredsstillende. La oss guide deg gjennom noen få enkle steg.



## HVA SKAL OPPBEVARES

Hva skal du oppbevare?  
Lag en liste over det du trenger plass til. Hvor mange jakker, sko, skjorter, vesker og hansker du har.

## MÅLE

Du trenger målene på plassen du vil innrede for å skreddersy en måltilpasset og optimal oppbevaringsløsning.

## DØRER ELLER IKKE

Avgjør tidlig om du ønsker skyvedører eller ikke, da det påvirker hvordan du kan plassere innredningen.

## PLANLEGG INNREDNINGEN DIN

Velg mellom topphengt eller frittstående Klikk-inn-system, og de funksjoner som best passer dine oppbevaringsbehov.

# Planlegg innredning

## 1. VELG INNREDNING OG FARGE

Graphite



Graphite/  
Grå Décor



Platinum/  
Grå Décor




Hvit/  
Hvit Décor



## 2. VELG TOPPHENGT ELLER FRITTSTÅENDE

Vi anbefaler topphengt innredning til alle normale vegger, men hvis du ikke vil eller kan skru i veggen, har vi en frittstående løsning også.



**TOPPHENGT**  
Bærelisten er det eneste du skrur fast i veggen.



**FRITTSTÅENDE**  
En frittstående løsning passer når du vil ha en oppbevaringsøy, eller har utfordrende veggflater.

## 3. VELG HYLLER OG KURVER

Legg til det du trenger av hyller og kurver.



**HYLLER**  
Se side 40 for sortiment



**KURVER**  
Se side 40 for sortiment

## 4. FULLFØR MED FUNKSJONENE DU TRENGER

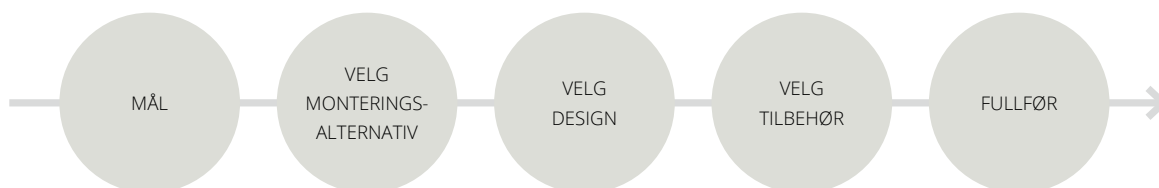
Fullfør løsningen din ved å legge til funksjonelt tilbehør for klær og andre ting du vil oppbevare.

**KLESOPPBEVARING**  
Se side 40 for sortiment



# Planlegg skyvedører

Med Elfa skyvedører har du mange valgmuligheter, og du kan velge blant en mengde farger og materialer. Vi produserer dørene på dine mål, og tilbyr flere monteringsalternativer. Fullfør oppbevaringsløsningen med skyvedører som passer dine ønsker og din stil.




## MONTERINGSALTERNATIVER OG DESIGN




TAK- OG GULVSKINNE



TOPPHENGT



VEGGHENGT



SKRÅKAPPET

### PLANLEGG ONLINE

Den beste og raskeste måten å planlegge løsningen din på, er å gjøre det online. Da kan du være sikker på at skyvedørene og innredningen bak fungerer sammen. I vårt planleggingsverktøy kan du «drag-and-drop» alt du trenger til oppbevaringsløsningen din. Besøk [www.elfa.com](http://www.elfa.com).

### BESØK EN FORHANDLER

Ta med deg målene dine til en forhandler. Det er lurt å lage en skisse, enten på papir eller online, og gjerne ta et bilde av rommet. Ta med deg alt til forhandleren, så vil de hjelpe deg å planlegge en god løsning med innredning og skyvedører i sitt profesjonelle planleggingsverktøy. Forhandleren sender også inn bestillingen for deg.

### LEVERING

Alle skyvedører produseres på mål, og etter dine ønsker. Normal leveringstid for skyvedører med ramme er 2-4 uker, og for skyvedører uten ramme er leveringstiden 4-6 uker. I perioder kan leveringstiden variere, så be forhandleren om eksakt leveringstid. Vi anbefaler deg å velge hjemlevering for færrest mulig transportetapper.



## HVOR BEGYNNER JEG?

- 1 TA ET FØR-BILDE** som er nyttig å ha med til forhandleren, men også for å sammenligne før og etter når garderoben er ferdig.
- 2 SKRIV NED MÅLENE** på rommet, helst sammen med en skisse. Inkluder dører, vinduer, varmekilder osv.
- 3 SORTER KLÆRNE DINE.** Kan du selge, bytte eller gi bort noe?
- 4 LAG EN OVERSIKT** over klærne dine ved å kategorisere hvor mange bluser/ skjorter, bukser og skjørt, kjoler, sko osv. du har. Dette vil gjøre det enklere å planlegge garderoben din.
- 5 NÅ ER DU KLAR TIL Å PLANLEGGE!** Velg blant våre innredningsforslag, planlegg i vårt planleggingsverktøy eller gjør en avtale med din lokale Elfa-forhandler som kan hjelpe deg å planlegge oppbevaringsløsningen din.

**PLASSER KLÆRNE** slik du har dem på deg: topper øverst, skjørt og bukser nederst.

# SKAP DIN DRØMMEGARDEROBE

Veien til drømmegarderoben er kortere enn noen gang. Klikk-inn-sortimentet for klesoppbevaring har et stort utvalg av lekre detaljer og tilbehør som gir en elegant og praktisk garderobe. Her får du noen tips til hvordan du kan planlegge en oversiktlig og luftig garderobeløsning som utnytter plassen maksimalt.

## HENG SÅ MYE SOM MULIG

Heng så mye som mulig, gjerne i to høyder. Fordelene med det er ekstra plass, enkel tilgang og krøllfrie klær. Heng klærne helt inn i hjørnet for å utnytte plassen maksimalt.



## SKAP ENKEL TILGANG

Cardigans, jeans og klær du bruker ofte kan henge på kroker inni eller på siden av oppbevaringsløsningen.



## HOLD GULVET FRITT

Det gir rommet en luftig følelse, og gjør det enklere å holde rent.



## OPPBEVAR ETTER KATEGORI

En smart måte å organisere garderoben din på er å sortere dem etter jobb, fritid og fest. Alternativt kan du sortere dem etter farge eller type plagg. For å beholde et ryddig uttrykk, bør du bruke identiske kleshengere i hele garderoben.



## HENG ELLER BRETT BUKSENE DINE

Jeans kan oppbevares brettet, mens andre bukser som lettere blir krøllete bør henge på en uttrekkbar buksehenger. Der kan de henge hver for seg, oppta mindre plass enn på en kleshenger, og samtidig holde seg krøllfrie og enkle å få tak i.



## AVSTAND ER AVGJØRENDE

Anbefalt avstand mellom hyllene når du skal oppbevare brettete klær er 35 cm. Da får du ikke en overfylt garderobe.

## JEVNLIK SORTERING

Et tips for å holde garderoben oppdatert er å legge vekk klær du sjelden bruker, og se om du har savnet dem etter seks måneder.

# DÉCOR DESIGN

Décor bygger på Elfas Klikk-inn-system, men tilfører varme og rene linjer med skuffefronter, hyller og detaljer i tre.



1. TRÅDHYLLE MED DÉCOR HYLLELIST
2. DÉCOR-HYLLE
3. MESHKURV MED DÉCOR SKUFFEFRENT
4. AVDELER FOR MESHKURV
5. MESHKURV MED DÉCOR KURVRAMME
6. TRÅDKURV MED DÉCOR KURVRAMME
7. VINKLET METALLHYLLE MED DÉCOR HYLLELIST
8. DÉCOR-SPEIL
9. TILBEHØRSHYLLE DÉCOR
10. UTTREKKBAR BUKSEHENGER DÉCOR
11. UTTREKKBAR SKOHYLLE MESH MED DÉCOR HYLLELIST
12. BÆRELIST
13. HENGESKINNE
14. DEKKLIST TIL SKINNE
15. KROKREKKE DÉCOR

## FARGER OG MATERIALER

Décor-produkter med tredetaljer



Klikk-inn-system som grunninnredning





# GRAPHITE

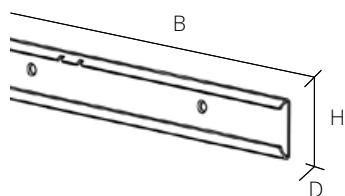
Graphite-sortimentet inkluderer alle funksjonene du trenger for en komplett garderobe, og gir en varm og moderne stil.



1. BÆRELIST
2. DEKKLIST TIL BÆRELIST
3. HENGESKINNE
4. DEKKLIST TIL SKINNE
5. UTTREKKBAR BUKSEHENGER
6. UTTREKKBAR SKOHYLLE MESH
7. VINKLET METALLHYLLE
8. UTTREKKBART SKOSTATIV
9. TRÅDHYLLE
10. AVDELER FOR TRÅDHYLLE
11. KROKREKKE
12. UTTREKKBAR MESHKURV
13. AVDELER FOR MESHKURV

# TOPPHENGT

Topphengt er et av monteringsalternativene for Klikk-inn-systemet. Alt henger på bærelisten.

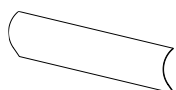


## BÆRELIST

Bærelisten er ryggraden i det topphengte Klikk-inn-systemet. Det er den eneste komponenten som skrues på veggen, og det er den Hengeskinnen hektes på. Gir stor fleksibilitet og få hull i veggen. Kombiner med Dekklist for bærelist for et pent resultat. Finnes i ulike bredder. Kan kappes til ønsket bredde.

Dybde: 10 mm Høyde: 47 mm

BREDDE	FARGE	ART.NR	PRIS
1050 mm	Hvit	421110	<b>154</b>
7 skruehull	Platinum	421180	<b>160</b>
	Graphite	421125	<b>169</b>
1350 mm	Hvit	421310	<b>180</b>
9 skruehull	Platinum	421380	<b>187</b>
	Graphite	421325	<b>198</b>
1950 mm	Hvit	421910	<b>222</b>
13 skruehull	Platinum	421980	<b>231</b>
	Graphite	421925	<b>245</b>



## DEKKLIST TIL BÆRELIST

Dekklist som skjuler skruer og hull når Bærelisten er montert. Leveres i 2-pk. Finnes i ulike mål og kan klippes til ønsket bredde.

BREDDE x HØYDE	FARGE	ART.NR	PRIS
581 x 47 mm	Hvit	422518	<b>40</b>
	Platinum	422588	<b>40</b>
	Graphite	422525	<b>44</b>



## SKRUER OG PLUGGER

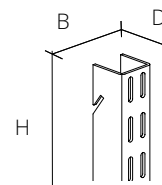
For montering på trevegger, betong, stein eller flislagte vegger. TFX 4.8x64 mm. Leveres i 10-pk.



## EKSPANSJONSSKRUER FOR GIPSVEGG

For montering på gipsvegger. Tykkelse på veggen 9-26 mm. Leveres i 5-pk.

ART.NR	PRIS	ART.NR	PRIS
470696	<b>53</b>	471890	<b>72</b>

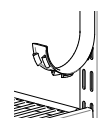


## HENGESKINNE

I Hengeskinnen festes hyller, kurver og andre oppbevaringsfunksjoner. Lett å montere og justere, bare heng skinnen på Bærelisten og juster til ønsket posisjon. Finnes i ulike høyder. Kan kappes.

Bredde: 25 mm Dybde: 25 mm

HØYDE	FARGE	ART.NR	PRIS
924 mm	Hvit	426018	<b>96</b>
	Platinum	426048	<b>99</b>
	Graphite	426025	<b>105</b>
1532 mm	Hvit	426618	<b>180</b>
	Platinum	426648	<b>187</b>
	Graphite	426625	<b>198</b>
2012 mm	Hvit	426410	<b>216</b>
2140 mm	Hvit	426718	<b>237</b>
	Platinum	426748	<b>246</b>
	Graphite	426725	<b>261</b>
2300 mm	Hvit	426510	<b>265</b>
	Platinum	426580	<b>275</b>
	Graphite	426525	<b>291</b>
2588 mm	Hvit	427310	<b>293</b>

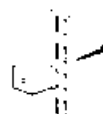


## DEKKLIST TIL SKINNE

Myk dekklist i plast som enkelt festes på fremsiden av en Hengeskinne eller Veggskinne. Gir et helhetlig uttrykk, og skjuler hullene på skinnen. Kommer på rull og klippes til ønsket lengde.

B x D x H	FARGE	ART.NR	PRIS
19 x 7 x 4224 mm	Hvit	427410	<b>162</b>
	Platinum	427480	<b>162</b>
	Graphite	427425	<b>179</b>

## KLIPS FOR HENGESKINNER



Klips for å feste Hengeskinnen til veggen i en bestemt posisjon. Skruer er inkludert. Leveres i 2-pk.

B x D x H	FARGE	ART.NR	PRIS
33 x 25 x 25 mm	Hvit	470718	<b>87</b>
	Platinum	470768	<b>90</b>

# FRITTSTÅENDE

Frittstående er et av monteringsalternativene i Klikk-inn-systemet. Det er en gulvbasert løsning der du kan klikke inn ulike oppbevaringsfunksjoner. Velg mellom enkel- eller dobbeltsidig løsning.

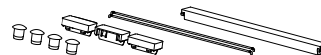


## GULVSTÅENDE SKINNE

Skinne til frittstående Klikk-inn-system, som ikke krever vegg for montering. Kompletteres med Fot for gulvstående skinne og Stabiliseringskit for gulvstående skinne. Finnes i ulike høyder.

Bredde: 25 mm Dybde: 50 mm

HØYDE	FARGE	ART.NR	PRIS
1036 mm	Hvit	401010	<b>313</b>
	Platinum	401080	<b>325</b>
1580 mm	Hvit	401510	<b>376</b>
	Platinum	401580	<b>391</b>
2124 mm	Hvit	402110	<b>432</b>
	Platinum	402180	<b>449</b>



## STABILISERINGSKIT TIL GULVSTÅENDE SKINNE

Kit for å få stabilitet i et frittstående Klikk-inn-system. Monteres mellom to Gulvstående skinner. Finnes i ulike bredder.

Dybde: 46 mm Høyde: 30 mm

BREDDE	FARGE	ART.NR	PRIS
449 mm	Hvit	608210	<b>193</b>
	Platinum	608280	<b>201</b>
605 mm	Hvit	603910	<b>203</b>
	Platinum	603980	<b>211</b>
902 mm	Hvit	606110	<b>278</b>
	Platinum	606180	<b>290</b>



## FOT TIL GULVSTÅENDE SKINNE

Fot for montering av Gulvstående skinne for en frittstående løsning med Klikk-inn-systemet. Justerbar i høyden for stabil montering på ujevne gulv. Inkluderer klips for feste av Trådhyll direkte på foten. Finnes med ulik dybde. Velg i henhold til dybden på innredningen.

Bredde: 34 mm Høyde: 135 mm

DYBDE	FARGE	ART.NR	PRIS
470 mm	Hvit	603710	<b>366</b>
	Platinum	603780	<b>381</b>
560 mm	Hvit	603810	<b>395</b>
	Platinum	603880	<b>411</b>



## FOTFORHØYER TIL GULVSTÅENDE SKINNE

Fotforhøyer som øker høyden på Gulvstående skinne i Klikk-inn-systemet med opptil 50 mm. Kan eksempelvis brukes der det er høye gulvlister. Monteres under Fot for gulvstående skinne. Leveres i 2-pk.

Bredde: 20 mm Dybde: 20 mm

HØYDE	FARGE	ART.NR	PRIS
50 mm	Aluminium	604048	<b>122</b>

# VEKT OG SIKKERHET

TYPE PRODUKT	SEKSJONSBREDDE		
	45	60	90
Maksimal belastning av jevnt fordelt vekt			
HYLLER (ALLE DYBDER)			
Trådhyll	40 kg	40 kg	30 kg
Décor-hyll	40 kg	40 kg	40 kg
Vinklet metallhyll		22 kg	
UTTREKKBARE FUNKSJONER (ALLE DYBDER)			
Uttrekkbar meshkurv	8 kg	8 kg	
Uttrekkbart skostativ	8 kg	8 kg	
	8 kg	8 kg	
Uttrekkbar buksehenger	8 kg	8 kg	
Uttrekkbar bukse-henger Décor		8 kg	
Kurvramme uttrekkbar Décor		8 kg	
Kurvramme uttrekkbar til skuffefront Décor		8 kg	
GARDEROBESTANG			
Garderobestang	22,5 kg	30 kg	45 kg
Uttrekkbar gardero-bestang	7 kg	7 kg	7 kg
	8 kg	8 kg	8 kg
KROKREKKE			
Krokrekke	4 kg	4 kg	3 kg
Krokrekke Décor	4 kg	4 kg	4 kg
Universalkrok			
		3 kg	

## TOTALBREDDEN PÅ LØSNINGEN

Klikk-inn-system topphengt

NB! I tillegg til målene under kommer sikkerhetsmargin for Bærelist.

Seksjon	Bredde 45 (cc 451 mm)	Bredde 60 (cc 607 mm)	Bredde 90 (cc 902 mm)
1	476	632	927
2	927	1239	1829
3	1378	1846	2731
4	1829	2453	3633
5	2280	3060	4535

## TOPPHENGTE LØSNINGER

En topphengt innredning med Klikk-inn-system er basert på seksjoner. En seksjon er området mellom to hengeskiner.

NB! Hver seksjon er designet for å holde 200 kg vekt.



Pass på at du ikke overbelaster hvert produkt, og fordel vekten jevnt. I listen finner du den maksvekt hvert produkt tåler.

## UNDERSØK VEGGENS TILSTAND

Disse anbefalingene er basert på at veggens din er uten defekter. Det er ditt ansvar å sjekke veggens tilstand og at den er i stand til å tåle vekten systemet belastes med.

## BRUK VÅRE MONTERINGSANVISNINGER

Anbefalingene forutsetter at du følger våre monteringsanvisninger.

Anbefalingene forutsetter også at du benytter skruer og pluggar anbefalt for din veggtype, se anbefalingene i våre monteringsanvisninger.

## ANBEFALT SIKKERHETSMARGIN FOR BÆRELIST

Montert på åpen veggflate



Vi anbefaler at du plasserer hengeskinnene 5 cm fra enden på bærelisten når den plasseres på en åpen vegg.

Montert mellom to vegger



Vi anbefaler at du plasserer hengeskinnene 1 cm fra enden på bærelisten når den plasseres mellom to vegger.

# KNEKTER KLIKK-INN OG TILBEHØR

Knektene er essensielle byggeklosser i Klikk-inn-systemet, og brukes til å feste oppbevaringsfunksjoner til hengeskinnene, f.eks. hyller og uttrekkbare kurver.



## KNEKT KLIKK-INN

Knekt for produkter og tilbehør til Klikk-inn-systemet. Hektes på Hengeskinne eller Gulvstående skinne. Spor for Holder til garderobestang på undersiden. Kombiner med hyller, kurver eller andre oppbevaringsfunksjoner som Uttrekkbar buksehenger eller skohylle. Finnes i ulike dybder.

Bredde: 13 mm

B x D x H	FARGE	ART.NR	PRIS
320 x 55 mm	Hvit	410310	<b>41</b>
	Platinum	410380	<b>43</b>
	Graphite	411325	<b>45</b>
420 x 52 mm	Hvit	414210	<b>54</b>
	Platinum	414280	<b>57</b>
	Graphite	414225	<b>60</b>
500 x 73 mm	Hvit	410510	<b>83</b>
	Platinum	410580	<b>87</b>



## KNEKTDEKKLIST KLIKK-INN, SENTER

Dekklister i plast som festes på Klikk-inn-knekten mellom to uttrekkbare funksjoner for en helhetlig finish, og som beskyttelse mot støv og smuss. Finnes i ulike dybder.

Bredde: 14 mm Høyde: 21 mm

DYBDE	FARGE	ART.NR	PRIS
321 mm	Hvit	609010	<b>31</b>
421 mm	Hvit	608010	<b>33</b>
	Platinum	608080	<b>33</b>
	Graphite	608025	<b>36</b>



## KNEKTDEKKLIST KLIKK-INN

Dekklister i plast som festes på en Klikk-inn-knekt for å skjule knektens innside og beskytte mot støv og smuss. Trykkes enkelt på plass på toppen av knekten. Finnes i venstre- og høyrevariant, og til knekter med ulike dybder.

Bredde: 8 mm Høyde: 16 mm

DYBDE	FARGE	ART.NR	PRIS
320 mm	Hvit	601218	<b>27</b>
	Platinum	601288	<b>27</b>
	Graphite	601225	<b>29</b>
420 mm	Hvit	601318	<b>27</b>
	Platinum	601388	<b>27</b>
	Graphite	601325	<b>29</b>
500 mm	Hvit	601618	<b>28</b>
	Platinum	601688	<b>28</b>
	Graphite	601625	<b>31</b>
420 mm	Hvit	601718	<b>28</b>
	Platinum	601788	<b>28</b>
	Graphite	601725	<b>31</b>
500 mm	Hvit	602918	<b>30</b>
	Platinum	602988	<b>30</b>
500 mm	Hvit	603018	<b>30</b>
	Platinum	603088	<b>30</b>

# HYLLER OG KURVER TIL KLIKK-INN-SYSTEMET

Hyller og kurver er viktige i en praktisk oppbevaringsløsning. I Klikk-inn-systemet kan du velge mellom hyller og kurver i ulike materialer, design og dimensjoner. Monteres i systemet helt uten verktøy. Legg til tilbehør for ytterligere organisering.



## DÉCOR-HYLLE

Hylle med slett overflate og eksklusivt design. Klikkes enkelt på plass mellom to Klikk-inn-kneker med samme dybde. Du trenger ingen verktøy. Finnes i ulike mål.



## VINKLET METALLHYLLE MED DÉCOR HYLLELIST

Vinklet metallhylle kombinert med Décor hyllelist som gir en elegant finish. Hyllen har opphøyet kant foran og integrerte fester. Passer til oppbevaring av sko, bøker, aviser o.l. Integrerte fester for montering mellom to skinner.



## TRÅDHYLLE MED DÉCOR HYLLELIST

Trådhylle kombinert med dekorativ trelist som gir en elegant finish. Hyllen gir god oversikt og holder klærne luftige. Finnes i ulike bredder og dybder. Brukes sammen med Klikk-inn-kneker.



## MESHKURV MED DÉCOR SKUFFEFRONT

Meshkurv kombinert med Décor skuffefront i tre som skjuler det som oppbevares og gir en elegant finish. Kurven holder klærne luftige. Kurver og skuffefronter finnes i ulike mål. Passer sammen med Klikk-inn-knekt 40.



## TRÅDKURV MED DÉCOR SKUFFEFRONT

Trådkurv kombinert med Décor skuffefront i tre som skjuler det som oppbevares og gir en elegant finish. Kurven holder klærne luftige. Kurver og skuffefronter finnes i ulike mål. Passer sammen med Klikk-inn-knekt 40.



## MESHKURV MED DÉCOR KURVRAMME

Meshkurv kombinert med Décor kurvramme i tre som gir en elegant finish. Kurven holder klærne luftige. Egner seg også til oppbevaring av små ting. Kurven finnes i ulike mål. Passer sammen med Klikk-inn-knekt 40.




## TRÅDKURV MED DÉCOR KURVRAMME

Trådkurv kombinert med Décor kurvramme i tre som gir en elegant finish. Kurven holder klærne luftige. Kurver finnes i ulike mål. Passer sammen med Klikk-inn-knekt 40.



## UTTREKKBAR MESHKURV

Uttrekkbar kurv i mesh som gir luftige klær og god oversikt. Passer også til oppbevaring av mindre ting. Klikkes enkelt på plass mellom to Klikk-inn-kneker med samme dybde. Du trenger ingen verktøy. Finnes i ulike mål. Kompletter med Avdelere for meshkurv.



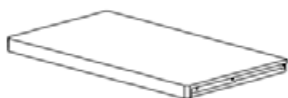
## VINKLET METALLHYLLE

Vinklet metallhylle med opphøyet kant foran og integrerte fester for Hengeskinne. Passer til oppbevaring av sko, bøker, aviser o.l. Monteres mellom to skinner.



## TRÅDHYLLE

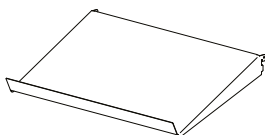
Hylle i tråd som gir luftige klær og god oversikt. Klikkes enkelt på plass mellom to Klikk-inn-kneker med samme dybde. Du trenger ingen verktøy. Finnes i ulike mål. Kan kappes til ønsket bredde. Vinklet metallhylle med opphøyet kant foran og integrerte fester for Hengeskinne. Passer til oppbevaring av sko, bøker, aviser o.l. Monteres mellom to skinner.



### DÉCOR-HYLLE

Dybde: 437 mm Høyde: 32 mm

BREDDE	FARGE	ART.NR	PRIS
450 mm	Hvit	607615	<b>487</b>
	Grå	607620	<b>487</b>
605 mm	Hvit	604215	<b>597</b>
	Grå	604220	<b>597</b>
900 mm	Hvit	605215	<b>880</b>
	Grå	605220	<b>880</b>



### VINKLET METALLHYLLE

Dybde: 348 mm Høyde: 75 mm

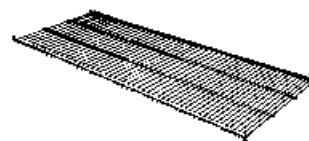
BREDDE	FARGE	ART.NR	PRIS
598 mm	Hvit	454510	<b>386</b>
	Platinum	454580	<b>401</b>
	Graphite	454525	<b>424</b>



### KLIPS FOR VINKLET METALLHYLLE DÉCOR

Klips for montering av Décor hyllelist på en Vinklet metallhylle. Leveres i 8-pk, som holder til 4 hyller.

B x D x H	FARGE	ART.NR	PRIS
20 x 10 x 20 mm	Transparent	608630	<b>31</b>



### TRÅDHYLLE

Høyde: 14 mm

BREDDE x DYBDE	FARGE	ART.NR	PRIS
450 x 305 mm	Hvit	452618	<b>105</b>
	Platinum	452648	<b>109</b>
	Graphite	452625	<b>116</b>
607 x 305 mm	Hvit	450210	<b>138</b>
	Platinum	450280	<b>143</b>
	Graphite	451025	<b>152</b>
902 x 305 mm	Hvit	450410	<b>209</b>
	Platinum	450480	<b>218</b>
	Graphite	451125	<b>230</b>
1212 x 305 mm	Hvit	451210	<b>279</b>
	Platinum	451280	<b>291</b>
450 x 405 mm	Hvit	452718	<b>128</b>
	Platinum	452748	<b>133</b>
	Graphite	452725	<b>141</b>
607 x 405 mm	Hvit	450310	<b>163</b>
	Platinum	450380	<b>170</b>
	Graphite	451425	<b>180</b>
902 x 405 mm	Hvit	450510	<b>222</b>
	Platinum	450580	<b>231</b>
	Graphite	451525	<b>245</b>
1212 x 405 mm	Hvit	451610	<b>335</b>
	Platinum	451680	<b>348</b>
450 x 494 mm	Hvit	452818	<b>179</b>
	Platinum	452848	<b>186</b>
607 x 494 mm	Hvit	451818	<b>237</b>
	Platinum	451848	<b>246</b>
902 x 494 mm	Hvit	451910	<b>307</b>
	Platinum	451980	<b>319</b>
1212 x 494 mm	Hvit	452018	<b>410</b>
	Platinum	452048	<b>426</b>

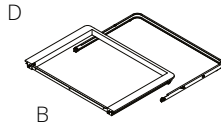


### HYLLELIST DÉCOR

Dekorativ trelist. Festes i forkant av en Trådhyll eller en Vinklet metallhylle. Kombiner med andre Décor-produkter for å gi løsningen en elegant finish. Kommer i ulike bredder og farger.

Dybde: 34 mm Høyde: 32 mm

BREDDE	FARGE	ART.NR	PRIS
451 mm	Hvit	605915	<b>170</b>
	Grå	605920	<b>170</b>
607 mm	Hvit	604915	<b>189</b>
	Grå	604920	<b>189</b>

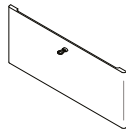


### KURVRAMME UTTREKKBAR TIL SKUFFEFRENT DÉCOR

Uttrekkbar kurvramme delvis i tre. Passer til Décor skuffefronter, kompletteres med Décor håndtak og Mesh- eller Trådkurv. Klikkes enkelt på plass mellom to Klikk-inn-kneker. Du trenger ingen verktøy. Kompletteres med Klikk-inn-knekt 40.

Dybde: 431 mm Høyde: 32 mm

BREDDER	FARGE	ART.NR	PRIS
600 mm	Hvit/Hvit	610915	<b>451</b>
	Platinum/Grå	610920	<b>451</b>



### SKUFFEFRENT DÉCOR

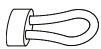
Håndtak selges separat.

Bredde: 600 mm Dybde: 15 mm

HØYDE	FARGE	ART.NR	PRIS
122 mm	Hvit	611115	<b>248</b>
	Grå	611120	<b>248</b>
250 mm	Hvit	611215	<b>338</b>
	Grå	611220	<b>338</b>

### HÅNDTAK DÉCOR

Håndtak til Décor skuffefront for et personlig uttrykk. Skruer for montering medfølger. Finnes i flere utførelser.



### LÆRHÅNDTAK DÉCOR

B x D x H	FARGE	ART.NR	PRIS
20 x 40 x 10 mm	Brun	611360	<b>28</b>



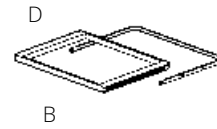
### SLETT HÅNDTAK DÉCOR

B x D x H	FARGE	ART.NR	PRIS
25 x 19 x 25 mm	Brushed nickel	611420	<b>41</b>
	Oil rubbed bronze	611450	<b>41</b>



### MODERNE HÅNDTAK DÉCOR

B x D x H	FARGE	ART.NR	PRIS
18 x 26 x 18 mm	Brushed nickel	611520	<b>41</b>
	Oil rubbed bronze	611550	<b>41</b>



### KURVRAMME UTTREKKBAR DÉCOR

Uttrekkbar kurvramme i tre. Passer til Tråd- og Meshkurver. Klikkes enkelt på plass mellom to Klikk-inn-kneker. Du trenger ingen verktøy. Kompletteres med Klikk-inn-knekt 40.

Dybde: 437 mm Høyde: 32 mm

BREDDER	FARGE	ART.NR	PRIS
600 mm	Hvit/Hvit	600210	<b>451</b>
	Platinum/Grå	600220	<b>451</b>



### TRÅDKURV

Bredde: 527 mm Dybde: 427 mm

HØYDE	FARGE	ART.NR	PRIS
85 mm	Hvit	145110	<b>168</b>
	Platinum	145180	<b>175</b>
185 mm	Hvit	145210	<b>209</b>
	Platinum	145280	<b>218</b>
285 mm	Hvit	145310	<b>265</b>
	Platinum	145380	<b>275</b>



### MESHKURV

Bredde : 527 mm Dybde: 427 mm

HØYDE	FARGE	ART.NR	PRIS
85 mm	Hvit	145190	<b>265</b>
	Platinum	145188	<b>275</b>
	Graphite	145128	<b>291</b>
185 mm	Hvit	145290	<b>322</b>
	Platinum	145288	<b>335</b>
	Graphite	145228	<b>354</b>
285 mm	Hvit	145390	<b>421</b>
	Platinum	145388	<b>438</b>
	Graphite	145328	<b>463</b>



### UTTREKKBAR MESHKURV

Dybde: 430 mm

BREDDER x HØYDE	FARGE	ART.NR	PRIS
449 x 85 mm	Graphite	264128	<b>646</b>
449 x 185 mm	Graphite	264228	<b>677</b>
449 x 285 mm	Graphite	264328	<b>769</b>
605 x 85 mm	Graphite	266428	<b>717</b>
605 x 185 mm	Graphite	266228	<b>769</b>
605 x 285 mm	Graphite	266328	<b>831</b>



# TILBEHØR

## HYLLER OG KURVER TIL KLIKK-INN-SYSTEMET

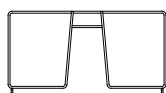


### UNIVERSALKROK

Krok som festes på undersiden av Trådhyll eller Hyllekurv for oppheng av for eksempel vesker, skjerf, slips, smykker og annet tilbehør. Plasseres på valgfritt sted under hyllen. Leveres i 3-pk.

Bredde: 23 mm Dybde: 30 mm Høyde: 81 mm

ART.NR	FARGE	PRIS
472410	Hvit	<b>106</b>
472480	Platinum	<b>111</b>
472425	Graphite	<b>117</b>

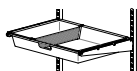


### AVDELER FOR TRÅDHYLLE

Avdelere som klemmes på en Trådhyll der du ønsker for å skape ulike seksjoner og forenkle organisering. Kan justeres sideveis. Flere avdelere kan festes på samme hyll. Finnes i ulike mål.

Bredde: 54 mm Høyde: 200 mm

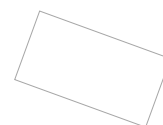
DYBDE	FARGE	ART.NR	PRIS
311 mm	Hvit	100162	<b>122</b>
	Platinum	100298	<b>127</b>
	Graphite	100325	<b>134</b>
411 mm	Hvit	100163	<b>127</b>
	Platinum	100248	<b>132</b>
	Graphite	100225	<b>140</b>



### AVDELER FOR MESHKURV

Avdelere for Uttrekkbar meshkurv i Klikk-inn-systemet. Gir ryddig og praktisk oversikt over mindre ting. Klikkes enkelt i valgfri posisjon. Finnes til Uttrekkbar meshkurv i 85 og 185 mm høyde. Leveres i 2-pk.

B x D x H	FARGE	ART.NR	PRIS
10 x 431 x 80 mm	Hvit	223290	<b>135</b>
	Platinum	223288	<b>141</b>
	Graphite	223228	<b>149</b>
10 x 431 x 180 mm	Hvit	223390	<b>184</b>
	Platinum	223388	<b>191</b>
	Graphite	223328	<b>202</b>

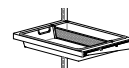


### PLASTINNLEGG FOR TRÅDHYLLE

Innlegg for Trådhyll og Hyllekurv som gir en tett overflate og forhindrer at småting faller gjennom. Transparent for god oversikt. Finnes i ulike mål.

Høyde: 1 mm

BREDDE x DYBDE	FARGE	ART.NR	PRIS
450 x 291 mm	Transparent	614330	<b>60</b>
606 x 291 mm	Transparent	616330	<b>81</b>
901 x 291 mm	Transparent	619330	<b>103</b>
450 x 393 mm	Transparent	614430	<b>71</b>
606 x 393 mm	Transparent	616430	<b>93</b>
901 x 393 mm	Transparent	619430	<b>122</b>



### AVDELER FOR MESHKURV MULTI

Avdelere for meshkurv i et Kurvsystem eller en Décor-løsning. Gir ryddig og praktisk oversikt. Kombiner med Meshkurv i 85 eller 185 mm høyde. Klikkes enkelt på plass i valgfri posisjon. Leveres i 2-pk.

B x D x H	FARGE	ART.NR	PRIS
10 x 531 x 80 mm	Hvit	223490	<b>143</b>
	Platinum	223488	<b>149</b>
10 x 531 x 180 mm	Hvit	223590	<b>191</b>
	Platinum	223588	<b>199</b>

# KLÆR & SKO



## GARDEROBESTANG

Garderobestang for oppheng av klær på kleshenger gir god oversikt og enkel tilgang. Passer til klesoppbevaring i Klikk-inn-systemet eller Kurvsystemet. Kompletteres med holder for garderobestang til valgte system. Kan kappes til ønsket bredde.



## ENDEPLUGG TIL GARDEROBESTANG

Plugger som festes i hver ende av Garderobestangen for å gi en pen avslutning. Leveres i 2-pk.



## HOLDER TIL GARDEROBESTANG

Holder for garderobestang monteres i sporet under Klikk-inn-knekten. To garderobestenger kan skjøtes i samme holder. Anbefalt avstand mellom to holdere er maksimalt 90 cm.



## KNEKTDEKKLIST MED FESTE FOR GARDEROBESTANG

Brukes for å plassere en Garderobestang på siden av knekten for å få mer hengeplass til klærne. Finnes i venstre- og høyrevariant.



## UTTREKKBAR SLIPSHENGER

Uttrekkbar slipshenger med kroker som gir god oversikt og orden i tilbehør som slips, belter, skjerf eller smykker. Monteres under Trådhyll eller Hyllekurv.



## FRONTHENGER

Bøyle som passer til å henge frem utvalgte plagg eller i garderobes med begrenset dybde, da plaggene blir hengende bak hverandre. Klikkes fast under en Trådhyll eller Hyllekurv. Finnes i ulike dybder.



## UTTREKKBAR GARDEROBESTANG

Uttrekkbar garderobestang for enkel tilgang til klær du planlegger å bruke eller trenger midlertidig hengeplass til. Kan skyves inn når den ikke er i bruk. Monteres under en Trådhyll.



## DÉCOR UTTREKKBAR GARDEROBESTANG

Uttrekkbar garderobestang i stål, for midlertidig oppheng av klær – for eksempel neste dags antrekk. Kan skyves inn når den ikke er i bruk. Monteres med skrue i for- og bakkant på en Décor hylle i 40 cm dybde. Maksvekt 8 kg.



### DÉCOR-SPEIL

Speil med treramme. Kommer med integrerte fester for montering mellom to skinner. Har sikkerhetsfilm på baksiden. Kombiner med andre Décor-produkter for å gi løsningen et elegant uttrykk.



### TILBEHØRSHYLLE DÉCOR

Tilbehørshylle i tre for oppbevaring av smykker, parfymen o.l. Kommer med integrerte fester for montering mellom to skinner. Perfekt sammen med Décor-speil, eller andre steder der du vil oppbevare småting.



### TILBEHØRSSKUFF DÉCOR

Tilbehørsskuff for enkel tilgang og orden i småting og smykker. Velg mellom en 12 rom eller 4 rom i lysegrå fløyel for en myk og luksuriøs følelse. Designet for å brukes som innlegg i Mesh- eller Trådkurv (85 mm) med Décor uttrekkbar ramme eller Décor skuffefront.



### UTTREKKBAR BUKSEHENGER DÉCOR

Uttrekkbar buksehenger med ramme i tre. Gir god oversikt og enkel tilgang. Non-slip-detalljer holder buksene på plass. Klikkes enkelt på plass mellom to Klikk-inn-knekt 40. Du trenger ingen verktøy.



### UTTREKKBAR SKOHYLLE MESH MED DÉCOR HYLLELIST

Uttrekkbar skohylle i mesh kombinert med Décor hyllelist for uttrekkbar skohylle som gir en elegant finish. Skohyllen gir god oversikt og enkel tilgang til skoene dine. Passer til både flate sko og sko med hæl. Monteres mellom to skinner sammen med Klikk-inn-knekt 40.



### KROKREKKE DÉCOR

Krokrekke i tre med 5 metallkroker. For enkel tilgang og oversikt over belter, skjerf og jakker. Monteres på siden av Klikk-inn-knekt 40.




### UTTREKKBAR SKOHYLLE MESH

Uttrekkbar skohylle. Gir deg full oversikt og enklere tilgang til skoene dine. Passer til både flate sko og sko med hæl. Monteres mellom to skinner sammen med Klikk-inn-knekt 40. Finnes i ulike bredder.



### KROKREKKE

Krokrekke for praktisk oppheng av belter, skjerf og jakker. Monteres på siden av en Klikk-inn-knekt med samme dybde.



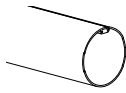
### UTTREKKBAR BUKSEHENGER

Uttrekkbar buksehenger for oppbevaring av bukser og skjørt. Gir god oversikt og enkel tilgang. Med friksjonsdetalljer som holder buksene på plass. Klikkes enkelt på plass mellom to Klikk-inn-knekt 40. Du trenger ingen verktøy. Finnes i ulike bredder.



### UTTREKKBART SKOSTATIV

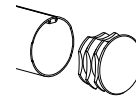
Uttrekkbart skostativ for oppbevaring av sko med høye hæler. Gir god oversikt og enkel tilgang. Klikkes enkelt på plass mellom to Klikk-inn-knekt 40. Du trenger ingen verktøy.



## GARDEROBESTANG

Ø 25 mm

BREDDER	FARGE	ART.NR	PRIS
480 mm	Sølv	620405	<b>77</b>
635 mm	Sølv	620605	<b>101</b>
930 mm	Sølv	620905	<b>116</b>
1245 mm	Sølv	621205	<b>176</b>



## ENDEPLUGG TIL GARDEROBESTANG

Plugg som festes i hver ende av Garderobestangen for å gi en pen avslutning. Leveres i 2-pk.

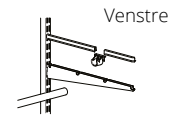
B x D x H	FARGE	ART.NR	PRIS
18 x 25 x 25 mm	Krom	623905	<b>29</b>



## HOLDER TIL GARDEROBESTANG

Bredde: 35 mm Dybde: 43 mm

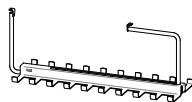
HØYDE	FARGE	ART.NR	PRIS
77 mm	Hvit	470910	<b>28</b>
	Platinum	470980	<b>29</b>
	Graphite	470925	<b>31</b>



## KNEKTDEKKLIST MED FESTE FOR GARDEROBESTANG

Bredde: 33 mm Høyde: 33 mm

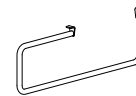
DYBDE	FARGE	ART.NR	PRIS
420 mm Venstre	Hvit	480610	<b>43</b>
420 mm Høyre	Hvit	480710	<b>43</b>
420 mm Venstre	Platinum	480680	<b>45</b>
420 mm Høyre	Platinum	480780	<b>45</b>
420 mm Venstre	Graphite	480625	<b>47</b>
420 mm Høyre	Graphite	480725	<b>47</b>



## UTTREKKBAR SLIPSHENGER

Bredde: 120 mm Høyde: 143 mm

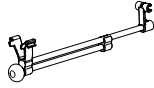
DYBDE	FARGE	ART.NR	PRIS
395 mm	Lakkert krom	490980	<b>422</b>



## FRONTHENGER

Bredde: 11 mm Høyde: 88 mm

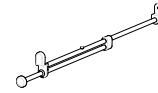
DYBDE	FARGE	ART.NR	PRIS
272 mm	Krom	491688	<b>137</b>
387 mm	Krom	602788	<b>163</b>



### UTTREKKBAR GARDEROBESTANG

Bredde: 40 mm Høyde: 63 mm

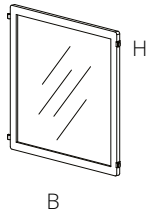
DYBDE	FARGE	ART.NR	PRIS
286 mm	Krom/Transparent	605730	<b>163</b>



### DÉCOR UTTREKKBAR GARDEROBESTANG

Bredde: 25 mm Høyde: 63.5 mm

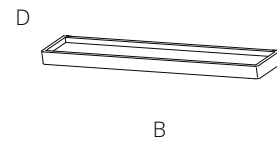
DYBDE	FARGE	ART.NR	PRIS
447 mm	Krom	611830	<b>229</b>



### DÉCOR-SPEIL

Dybde: 25 mm Høyde: 635 mm

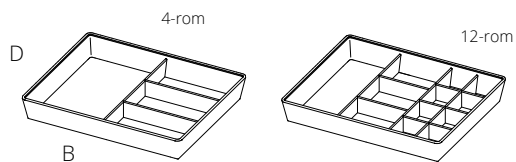
BREDDE	FARGE	ART.NR	PRIS
598 mm	Hvit	600015	<b>1006</b>
	Grå	600020	<b>1006</b>



### TILBEHØRSHYLLE DÉCOR

Dybde: 131 mm Høyde: 32 mm

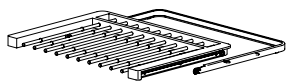
BREDDE	FARGE	ART.NR	PRIS
605 mm	Hvit	607415	<b>472</b>
	Grå	607420	<b>472</b>



### TILBEHØRSSKUFF DÉCOR

Bredde: 498 mm Dybde: 399 mm Høyde: 75 mm

	FARGE	ART.NR	PRIS
4-rom	Grå	611630	<b>688</b>
12-rom	Grå	611730	<b>719</b>



### UTTREKKBAR BUKSEHENGER DÉCOR

Dybde: 437 mm Høyde: 32 mm

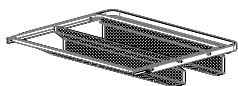
BREDDE	FARGE	ART.NR	PRIS
600 mm	Hvit/Hvit	601815	<b>829</b>
	Platinum/Grå	601820	<b>829</b>



### UTTREKKBAR BUKSEHENGER

Dybde: 430 mm Høyde: 24 mm

BREDDE	FARGE	ART.NR	PRIS
605 mm (10 pinner)	Graphite	266125	<b>677</b>



### UTTREKKBAR SKOHYLLE MESH

Dybde: 430 mm Høyde: 96 mm

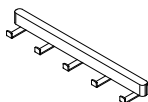
BREDDE	FARGE	ART.NR	PRIS
450 mm	Hvit	486290	<b>532</b>
	Platinum	486288	<b>553</b>
605 mm	Hvit	486190	<b>636</b>
	Platinum	486188	<b>661</b>
	Graphite	486128	<b>699</b>



### HYLLELIST FOR UTTREKKBAR SKOHYLLE DÉCOR

Dybde: 25 mm Høyde: 32 mm

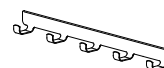
BREDDE	FARGE	ART.NR	PRIS
449 mm	Hvit	609115	<b>170</b>
	Grå	609120	<b>170</b>
605 mm	Hvit	609215	<b>189</b>
	Grå	609220	<b>189</b>



### KROKREKKE DÉCOR

Bredde: 63 mm Dybde: 434 mm Høyde: 41 mm

	FARGE	ART.NR	PRIS
5 kroker	Hvit	602815	<b>251</b>
	Grå	602820	<b>251</b>



### KROKREKKE

Bredde: 36 mm Dybde: 417 mm Høyde: 47 mm

	FARGE	ART.NR	PRIS
5 kroker	Graphite	473425	<b>100</b>



### UTTREKKBART SKOSTATIV

Dybde: 430 mm Høyde: 96 mm

BREDDE	FARGE	ART.NR	PRIS
605 mm	Graphite	482625	<b>584</b>

# Kom i gang

Var det noen av løsningene i denne brosjyren du likte? Bare scann QR-koden og du finner løsningen i vårt planleggingsverktøy. Der kan du tilpasse og endre løsningen for å passe ditt rom og dine behov.






## LØSNINGEN KREVER

Bredde: 1,30 m (ca)

Dybde: 1,20 m

Høyde: Egnert for 2,4 m  
(vegg høyde)



## LØSNINGEN KREVER

Bredde: 1,95 m (ca)

Dybde: 3,0 m

Høyde: Egnert for 2,6 m  
(vegg høyde)




## LØSNINGEN KREVER

Bredde: 3,8 m (ca)

Dybde: 0,60 m

Høyde: Egnert for 2,4 m  
(vegg høyde)



## LØSNINGEN KREVER

Bredde: 2,80 m (ca)

Dybde: 0,60 m

Høyde: Egnert for 2,4 m  
(vegg høyde)




## LØSNINGEN KREVER

Bredde: 1,95 m (ca)

Dybde: 0,60 m

Høyde: Egnert for 2,4 m  
(vegg høyde)




## LØSNINGEN KREVER

Innredning:

Bredde: 3,385 m (ca)

Dybde: 0,60 m

Høyde: Egnert for 2,5 m (vegg høyde)




## LØSNINGEN KREVER

Bredde: 1,35 m (ca)

Dybde: 0,35 m

Høyde: Egnert for 2,4 m  
(vegg høyde)



## LØSNINGEN KREVER (cirkamål):

Bredde: 1,3 m (ca)

Dybde: 0,60 m

Høyde: Egnert for 2,4 m  
(vegg høyde)



940532 © Elfa International AB. All rights reserved. Med förbehold om ändringar. Ver. 1. 2020

Samtlige priser i denne brosjyren er Elfa Norges veiledende cirka priser inkl. 25% mva. Forskjeller i forhandlers priser og oppgitte priser kan forekomme. Våre forhandlere står fritt til å sette sine egne priser. Med forbehold om sortiment- og prisendringer uten forvarsel. Av trykktekniske årsaker kan fargevariasjoner forekomme.

For tips og inspirasjon besøk oss på [www.elfa.com](http://www.elfa.com)

**elfa**<sup>®</sup>  
CREATING SPACE